




VALORIZACION N.º 32



"Año de la Universalización de la Salud"

Belén, 14 de diciembre del 2020



Oficio n° 2328-2020-GRL-GRI-SGSyC
Ingeniero Edi Wisberto Ruiz Zárate
Gerente Regional de Infraestructura
Presente

Asunto: Remite Valorización de Obra n° 32 noviembre 2020.

Obra: "Construcción y Equipamiento del Nuevo Hospital de Iquitos Cesar Garayar García, provincia de Maynas, departamento de Loreto".

Ref. : a. Informe n° 110-2020-GRL/GRI/SGSyC-NCGR
b. Carta n° 163-2020-CSG/JS

Tengo el agrado de dirigirme a usted, a su vez remitirle la documentación de la **Valorización de Obra n° 32, referido al saldo de ejecución de obra**, correspondiente al mes de **noviembre del 2020**, que asciende a la suma (S/. 4,283,064.29), de acuerdo al reajuste, deducciones por adelanto directo, adelanto de materiales, amortizaciones por adelanto directo, adelanto de materiales e IGV, consideramos el monto neto a pagar la suma de **Cinco millones seiscientos cincuenta y un mil ciento cincuenta y dos con 05/100 soles (S/. 5,651,152.05) con IGV**; de acuerdo al siguiente detalle:

Valorización n° 32 – noviembre 2020	S/.	4,283,064.29
Reajuste	S/.	2,195,416.19
Valorización + Reajuste	S/.	6,478,480.48
Deducciones (AD+AM)	S/.	370,664.62
Amortización (AD+AM)	S/.	1,318,703.95
Adelanto directo	S/.	856,612.86
Adelanto materiales	S/.	462,091.09
Valorización neta	S/.	4,789,111.91
IGV 18%	S/.	862,040.14
Monto a facturar	S/.	5,651,152.05

Asimismo, la ejecución de la obra a noviembre del 2020 tiene un avance físico acumulado ejecutado de 55.20% versus un programado acumulado de 53.09%, encontrándose en ejecución como obra **adelantada**.

Por lo tanto, se remite la documentación para continuar con el trámite respectivo a favor del **CONSORCIO SALUD LORETO**, considerando que dicho trámite corresponde dentro del reglamento de la ley que la rige, como pago a cuenta para los efectos posteriores que pudieran ser materia de aclaración y corrección posterior.

Atentamente,

GOBIERNO REGIONAL DE LORETO
Gerencia Regional de Infraestructura

Ing. RAÚL FLORES AQUEPUCHO
Sub Gerente de Supervisión y Control

Copia: SGSyC - File obra (01)
SGSyC - File correlativo (01)
SGSyC - File personal (01)
Registro: 37175
RFA/SGSyC/iva.



INFORME N° 110- 2020-GRL/GRI/SGSyC-NCGR



Al : **ING. RAÚL FLORES AQUEPUCHO**
SUB GERENTE DE SUPERVISIÓN Y CONTROL

Del : **ING. NICIA CORIN GARCIA RAMIREZ.**
COORDINADOR DE OBRA

Asunto : REMITO INFORME DE VALORIACION N°032 DEL CONSORCIO SALUD LORETO CORRESPONDIENTE SALDO CONTRACTUAL PERTENECIENTE AL MES DE NOVIEMBRE DEL 2020 DESDE EL 01/11/2020 AL 30/11/2020

OBRA: "Obra: "CONSTRUCCION Y EQUIPAMIENTO DEL NUEVO HOSPITAL DE IQUITOS CESAR GARAYAR GARCIA – PROVINCIA DE MAYNAS" – CUI 2255793

Ref. : a) **CARTA N° 163-2020 – CSG/JS**
b) **Proveído N° 37175 - 2020**

FECHA : **09 DE DICIEMBRE DEL 2020**

Por el presente documento me dirijo a usted para saludarle, y a la vez, remitirle el informe en respuesta al documento presentado con la carta de referencia a).

I ANTECEDENTES:

- Con fecha 04-03-2016 el Gobierno Regional de Loreto y el CONSORCIO SALUD LORETO suscribieron el CONTRATO DE OBRA N°014-2016-GRL-GGR, para la ejecución de la obra: "Construcción y Equipamiento del Nuevo Hospital Iquitos Cesar Garayar García, Provincia de Maynas, Departamento de Loreto", por un monto de S/.192,037,480.52 (ciento noventa y dos millones treinta y siete mil cuatrocientos ochenta con 52/100 soles), incl. IGV y con un plazo de ejecución de 960 días calendario, de los cuales 240 días estaban destinados a la elaboración del Expediente Técnico y 720 días calendario estaban destinados a la ejecución de la obra civil, equipamiento y puesta en marcha, bajo el Sistema de Suma Alzada.
- Con fecha 16-05-2016 se firma la primera adenda la cual modifica la cláusula quinta del contrato, estableciendo plazos de entrega de informes para la elaboración del Expediente Técnico.
- Con fecha 02-10-2017 se firma la segunda adenda al Contrato, la cual modifica el presupuesto realizando un incremento por ampliación en la meta a causa de la normativa vigente de cumplimiento obligatorio, por un monto de S/.25'189,002.04 (veinticinco millones ciento ochenta y nueve mil dos con 04/100 soles).
- Con fecha 06-10-2017 se firma la tercera adenda cuyo objetivo es rectificar el monto contractual con el adicional de la segunda adenda teniendo como resultado un monto final de S/.217'226,482.36 (doscientos diecisiete millones doscientos veintiséis cuatrocientos ochenta y dos con 36/100 soles).
- Con RESOLUCION GERENCIAL REGIONAL N°073-2019-GRL-GRI, declarando procedente la Ampliación de Plazo N°05 por un (01) día calendario. Con RESOLUCION GERENCIAL REGIONAL N°153-2019-GRL-GRI, declarando procedente la Ampliación de Plazo N°10 por ciento veinte y uno (121) días calendarios.
- Con fecha 15 de enero del 2020, la ENTIDAD y el CONSORCIO SALUD LORETO suscribieron el ACTA DE PARALIZACION CON SUSPENSION DE PLAZO N°01, con fecha 16-01-2020 por eventos no atribuibles a las partes.

Nicia Corin Garcia Ramirez
Ingeniero Civil
CIP N° 73438



- Con fecha 13-03-2020, el Gobierno Regional de Loreto convocó la contratación de la Supervisión por el Saldo de la Obra “Construcción y Equipamiento del Nuevo Hospital Iquitos Cesar Garayar García, Provincia de Maynas, Departamento de Loreto”, con fecha de otorgamiento de la Buena Pro el 26-06-2020.
- Se debe tener en cuenta que la entidad con Carta 172-2020-GRL-GRI, de fecha 13-03-2020, notificó al contratista el término de la causal por la Suspensión de plazo.
- Con fecha 15-03-2020 se emite el DS-N°044-2020-PCM, declarando estado de emergencia a la Nación el mismo que dispone el aislamiento social obligatorio por un periodo de 15 días calendario, periodo que fue prorrogado hasta el 30 de junio del 2020, mediante DS-N°064-2020-PCM (14 días calendario), DS-N°075-2020-PCM (14 días calendarios), DS-N°083-2020-PCM (14 días calendario) y DS-N°094-2020-PCM (36 días calendario), respectivamente.
- Con fecha 27-03-2020, mediante Decreto Supremo N°051-2020-PC, el Presidente de la Republica emite la primera Prorroga al Estado de Emergencia Nacional por 13 días calendario adicionales, los mismos que rigen a partir del 31-03-2020 hasta 12-04-2020.
- Mediante Decreto Supremo N°064-2020-PCM de fecha 10-04-2020 el Presidente de la Republica promulga la segunda prórroga al Estado de Emergencia y aislamiento social obligatorio por 14 días calendarios adicionales a partir del 13 de abril de 2020 al 26 de abril del 2020.
- Mediante Decreto Supremo N°075-2020-PCM, el presidente de la República, comunica la tercera prórroga al Estado de Emergencia y aislamiento social obligatorio por las graves circunstancias que afectan la vida de la Nación, por 14 días calendarios adicionales a partir del 27 de abril del 2020 al 10 de mayo del 2020.
- Mediante DS N°083-2020-PCM, el presidente de la Republica comunica la cuarta prórroga al Estado de Emergencia y aislamiento social obligatorio por las graves circunstancias que afectan la vida de la Nación, por 14 días calendarios adicionales a partir del 11 de mayo del 2020 al 24 de mayo del 2020.
- Mediante DS N°094-2020-PCM, el presidente de la Republica comunica la quinta prórroga al Estado de Emergencia y aislamiento social obligatorio por las graves circunstancias que afectan la vida de la Nación, por 14 días calendarios adicionales a partir del 25 de mayo del 2020 al 30 de junio del 2020.
- Mediante Carta N°064-2020-CSL (19/06/2020), El Consorcio Salud Loreto remite la Solicitud de Ampliación Excepcional de Plazo.
- Mediante Carta N°072-2020-CSL (06/07/2020), El Consorcio Salud Loreto remite el levantamiento de las observaciones a la Solicitud de Ampliación Excepcional de Plazo.
- Mediante Carta N° 185 -2020-GRL-GRI, de fecha 08.07.2020; se comunica al Consorcio Salud Loreto la Resolución Gerencial Regional N° 040-2020-GRL-GRI.
- Con Carta de referencia a) el Consorcio Supervisor Garayar remite a la Entidad el Informe de la Valorización N°032 presentada por el Consorcio Salud Loreto correspondiente al saldo contractual perteneciente al mes de noviembre del 2020 conforme a la estipulado en el RLCE al Consorcio Supervisor Garayar.
- Con 07/12/2020 esta valorización es recibida por la entidad y el 09/12/2020 es derivado a la Sub Gerencia de Supervisión y Control para su proseguir con el trámite respectivo; el mismo que mediante Proveído N° 37175 es derivado a mi persona para su atención como coordinadora de Obra.

II ANALISIS:

Se ha tomado conocimiento de la Valorización de Obra N° 32, correspondiente al mes de NOVIEMBRE 2020, practicada por el Residente de Obra Ing. Alberto Orive Barrera, y presentada la CONFORMIDAD por el Supervisor de Obra a través del Jefe de Supervisión de Obra Ing. Saturdino Raúl Melgar Paitan, mediante documento de la referencia a), la cual pasamos a revisar.


Nidia Corin Garcia Ramirez
Ingeniero Civil
CIP N° 73438



“Año de la Universalización de la Salud”

Así mismo de la revisión de las copias del Cuaderno de Obra, el Ing. Residente, Alberto Orive Berreiro, en su Asiento N° 995 del cuaderno de obra (página 53-folio 382), de fecha 30 de noviembre de 2020, presenta los metrados ejecutados. El Supervisor, mediante Asiento N° 996 del cuaderno de obra (página 60 – folio 375) de fecha 30.11.2020, toma conocimiento de los metrados ejecutados, por lo que da CONFORMIDAD a los metrados para la valorización N° 32, correspondiente al mes de noviembre 2020.

CON RESPECTO AL AVANCE FISICO DE LA OBRA:

- El Contratista presenta el siguiente cuadro comparativo:

AVANCE FÍSICO PROGRAMADO V.S. AVANCE FÍSICO EJECUTADO										
RESUMEN GENERAL (No inc. IGV)										
No.	PERIODO AL	AVANCE PROGRAMADO					AVANCE EJECUTADO			
		VALORIZADO MENSUAL	VALORIZADO ACUMULADO	AVANCE MENSUAL	AVANCE ACUMULADO	AVANCE ACUMLD. AL 80%	VALORIZADO MENSUAL	VALORIZADO ACUMULADO	AVANCE MENSUAL	AVANCE ACUMULADO
VAL.		S/.	S/.	%	%	%	S/.	S/.	%	%
1	31-Oct-17	901,975.59	901,975.59	0.50%	0.50%	0.40%	901,975.59	901,975.59	0.50%	0.50%
2	30-Nov-17	1,010,216.60	1,912,192.19	0.56%	1.05%	0.84%	1,010,216.59	1,912,192.18	0.56%	1.06%
3	31-Dic-17	567,242.15	2,479,434.34	0.31%	1.37%	1.09%	567,242.16	2,479,434.34	0.31%	1.37%
4	31-Ene-18	1,327,510.05	3,806,944.39	0.73%	2.10%	1.68%	1,327,510.05	3,806,944.39	0.73%	2.10%
5	28-Feb-18	2,235,180.99	6,042,125.38	1.23%	3.33%	2.66%	2,235,180.98	6,042,125.37	1.23%	3.33%
6	31-Mar-18	4,803,429.95	10,845,555.33	2.64%	5.97%	4.78%	4,803,429.94	10,845,555.31	2.64%	5.97%
7	30-Abr-18	3,009,047.82	13,854,603.15	1.66%	7.63%	6.10%	3,009,047.82	13,854,603.13	1.66%	7.63%
8	31-May-18	2,636,515.00	16,491,118.15	1.45%	9.08%	7.26%	2,636,515.01	16,491,118.14	1.45%	9.08%
9	30-Jun-18	1,440,229.75	17,931,347.90	0.79%	9.87%	7.90%	1,440,229.76	17,931,347.90	0.79%	9.87%
10	31-Jul-18	1,358,359.90	19,289,707.80	0.75%	10.62%	8.50%	1,358,359.91	19,289,707.81	0.75%	10.62%
11	31-Ago-18	2,736,285.14	22,025,992.94	1.51%	12.13%	9.70%	2,736,285.16	22,025,992.97	1.51%	12.13%
12	30-Set-18	2,336,819.71	24,362,812.65	1.29%	13.41%	10.73%	2,336,819.71	24,362,812.68	1.29%	13.42%
13	31-Oct-18	2,885,990.36	27,248,803.01	1.59%	15.00%	12.00%	2,885,990.37	27,248,803.05	1.59%	15.01%
14	30-Nov-18	3,192,333.14	30,441,136.15	1.76%	16.76%	13.41%	3,192,333.15	30,441,136.20	1.76%	16.77%
15	31-Dic-18	5,932,837.52	36,373,973.67	3.27%	20.03%	16.02%	5,932,837.54	36,373,973.74	3.27%	20.04%
16	31-Ene-19	1,491,015.50	37,864,989.18	0.82%	20.85%	16.68%	1,491,015.51	37,864,989.25	0.82%	20.86%
17	28-Feb-19	2,619,262.43	40,484,251.61	1.44%	22.29%	17.83%	2,619,262.44	40,484,251.69	1.44%	22.30%
18	31-Mar-19	11,563,901.95	52,048,153.55	6.37%	28.66%	22.93%	11,563,901.95	52,048,153.64	6.37%	28.67%
19	30-Abr-19	2,262,330.06	54,310,483.62	1.25%	29.90%	23.92%	2,262,330.06	54,310,483.70	1.25%	29.92%
20	31-May-19	3,510,333.49	57,820,817.11	1.93%	31.84%	25.47%	3,510,333.49	57,820,817.19	1.93%	31.85%
21	30-Jun-19	3,293,572.70	61,114,389.81	1.81%	33.65%	26.92%	3,293,572.71	61,114,389.90	1.81%	33.66%
22	31-Jul-19	2,068,980.40	63,183,370.21	1.14%	34.79%	27.83%	2,068,980.43	63,183,370.33	1.14%	34.80%
23	31-Ago-19	2,816,806.13	66,000,176.35	1.55%	36.34%	29.07%	2,816,806.14	66,000,176.47	1.55%	36.35%
24	30-Set-19	2,912,207.36	68,912,383.71	1.60%	37.94%	30.36%	2,912,207.37	68,912,383.84	1.60%	37.95%
25	31-Oct-19	6,652,413.64	75,564,797.34	3.66%	41.61%	33.29%	6,652,413.65	75,564,797.49	3.66%	41.61%
26	30-Nov-19	5,772,859.97	81,337,657.31	3.18%	44.79%	35.83%	5,772,859.96	81,337,657.45	3.18%	44.79%
27	31-Dic-19	3,251,074.15	84,588,731.46	1.79%	46.58%	37.26%	3,251,074.17	84,588,731.62	1.79%	46.58%
28	31-Ene-20	110,659.90	84,699,391.36	0.06%	46.64%	37.31%	110,659.90	84,699,391.52	0.06%	46.64%
29	29-Feb-20	0.00	84,699,391.36	0.00%	46.64%	37.31%	0.00	84,699,391.52	0.00%	46.64%
30	31-Mar-20	0.00	84,699,391.36	0.00%	46.64%	37.31%	0.00	84,699,391.52	0.00%	46.64%
31	30-Abr-20	1,720,101.85	86,419,493.21	0.95%	47.58%	38.07%	1,720,101.85	86,419,493.37	0.95%	47.59%
32	31-May-20	0.00	86,419,493.21	0.00%	47.58%	38.07%	0.00	86,419,493.37	0.00%	47.59%
33	30-Jun-20	0.00	86,419,493.21	0.00%	47.58%	38.07%	0.00	86,419,493.37	0.00%	47.59%
34	31-Jul-20	0.00	86,419,493.21	0.00%	47.58%	38.07%	0.00	86,419,493.37	0.00%	47.59%
35	31-Ago-20	0.00	86,419,493.21	0.00%	47.58%	38.07%	0.00	86,419,493.37	0.00%	47.59%
36	30-Set-20	1,825,732.22	88,245,225.43	1.01%	48.59%	38.87%	1,825,732.22	88,245,225.43	1.01%	48.59%
37	31-Oct-20	3,086,585.52	91,331,810.95	1.70%	50.29%	40.23%	3,086,585.52	91,331,810.95	1.70%	50.29%
38	30-Nov-20	5,083,294.84	96,415,105.79	2.80%	53.09%	42.47%	5,083,294.84	96,415,105.79	2.80%	53.09%
39	31-Dic-20	7,180,704.57	103,595,810.36	3.95%	57.04%	45.63%	7,180,704.57	103,595,810.36	3.95%	57.04%
40	31-Ene-21	18,752,016.86	122,347,827.23	10.33%	67.37%	53.89%	18,752,016.86	122,347,827.23	10.33%	67.37%
41	28-Feb-21	32,344,477.39	154,692,304.61	17.81%	85.18%	68.14%	32,344,477.39	154,692,304.61	17.81%	85.18%
42	24-Mar-21	26,923,543.15	181,615,847.77	14.82%	100.00%	80.00%	26,923,543.15	181,615,847.77	14.82%	100.00%
TOTAL		181,615,847.77		100.00%			100,232,064.15		55.20%	

Nicla Corin Garcia Ramirez
Ingeniero Civil
CIP N° 73438



- En el cuadro se observa que el contratista asume que tiene un avance real mensual de 2.36% y un avance real acumulado de 55.20%, mientras que su avance programado mensual es de 2.80% y su avance programado acumulado es de 53.09%.
- Los montos aprobados por el Consorcio Supervisor Garayar son los siguientes:

PERIODO	PARCIAL	ACUMULADO	%PARCIAL	%ACUMULADO
OCT. 17	901,975.59	901,975.59	0.50%	0.50%
NOV. 17	1,010,216.60	1,912,192.19	0.56%	1.05%
DIC. 17	567,242.15	2,479,434.34	0.31%	1.37%
ENE. 18	1,327,510.05	3,806,944.39	0.73%	2.10%
FEB. 18	2,235,180.99	6,042,125.38	1.23%	3.33%
MAR. 18	4,803,429.95	10,845,555.33	2.64%	5.97%
ABR. 18	3,009,047.82	13,854,603.15	1.66%	7.63%
MAY. 18	2,636,515.00	16,491,118.15	1.45%	9.08%
JUN. 18	1,440,229.75	17,931,347.90	0.79%	9.87%
JUL. 18	1,358,359.90	19,289,707.80	0.75%	10.62%
AGO. 18	2,736,285.14	22,025,992.94	1.51%	12.13%
SEP. 18	2,336,819.71	24,362,812.65	1.29%	13.41%
OCT. 18	2,885,990.36	27,248,803.01	1.59%	15.00%
NOV. 18	3,192,333.14	30,441,136.15	1.76%	16.76%
DIC. 18	5,932,837.52	36,373,973.67	3.27%	20.03%
ENE. 19	1,491,015.50	37,864,989.18	0.82%	20.85%
FEB. 19	2,619,262.43	40,484,251.61	1.44%	22.29%
MAR. 19	11,563,901.95	52,048,153.55	6.37%	28.66%
ABR. 19	2,262,330.06	54,310,483.62	1.25%	29.90%
MAY. 19	3,510,333.49	57,820,817.11	1.93%	31.84%
JUN. 19	3,293,572.70	61,114,389.81	1.81%	33.65%
JUL. 19	2,068,980.40	63,183,370.21	1.14%	34.79%
AGO. 19	2,816,806.13	66,000,176.35	1.55%	36.34%
SEP. 19	2,912,207.36	68,912,383.71	1.60%	37.94%
OCT. 19	6,652,413.64	75,564,797.34	3.66%	41.61%
NOV. 19	5,772,859.97	81,337,657.31	3.18%	44.79%
DIC. 19	3,251,074.15	84,588,731.46	1.79%	46.58%
ENE. 20	110,659.90	84,699,391.36	0.06%	46.64%
FEB. 20	0.00	84,699,391.36	0.00%	46.64%
MAR. 20	0.00	84,699,391.36	0.00%	46.64%
ABR. 20	1,720,101.85	86,419,493.21	0.95%	47.58%
MAY. 20	0.00	86,419,493.21	0.00%	47.58%
JUN. 20	0.00	86,419,493.21	0.00%	47.58%
JUL. 20	0.00	86,419,493.21	0.00%	47.58%
AGO. 20	0.00	86,419,493.21	0.00%	47.58%
SET. 20	1,825,732.22	88,245,225.43	1.01%	48.59%
OCT. 20	3,086,585.52	91,331,810.95	1.70%	50.29%
NOV. 20	5,083,294.84	96,415,105.79	2.80%	53.09%
DIC. 20	7,180,704.57	103,595,810.36	3.95%	57.04%
ENE. 21	18,752,016.86	122,347,827.23	10.33%	67.37%
FEB. 21	32,344,477.39	154,692,304.61	17.81%	85.18%
MAR. 21	26,923,543.15	181,615,847.77	14.82%	100.00%

Nicia Corin García Ramirez
Ingeniero Civil
CIP N° 73438



"Año de la Universalización de la Salud"

- En la columna Parcial se observa los montos programados mensuales aprobados por la supervisión.
- Al momento de realizar una comparación de la columna Valorizado Mensual del Avance Programado presentado por el Consorcio Salud Loreto en su Valorización N° 32 (correspondiente al mes de noviembre) con la columna Parcial de Calendario Valorizado Aprobado por el Consorcio Supervisor Garayar se observa lo siguiente:

37	31-oct-20	3,086,585.52	91,331,810.95
38	30-nov-20	5,083,294.84	96,415,105.79
39	31-dic-20	7,180,704.57	103,595,810.36
40	31-ene-21	18,752,016.86	122,347,827.23
41	28-feb-21	32,344,477.39	154,692,304.61
42	24-mar-21	26,923,543.15	181,615,847.77
TOTAL		181,615,847.77	

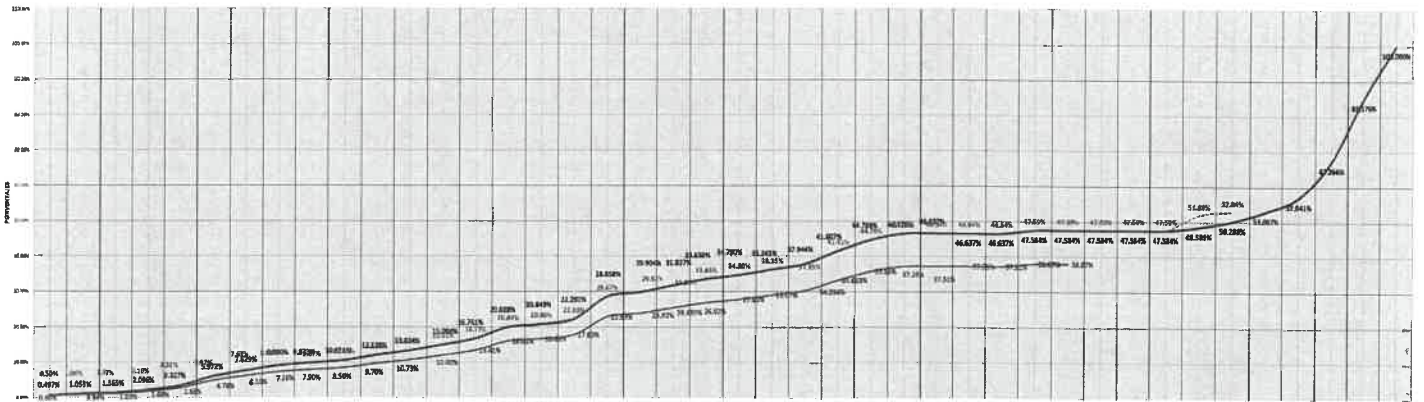
OCT. 20	3,086,585.52	91,331,810.95
NOV. 20	5,083,294.84	96,415,105.79
DIC. 20	7,180,704.57	103,595,810.36
ENE. 21	18,752,016.86	122,347,827.23
FEB. 21	32,344,477.39	154,692,304.61
MAR. 21	26,923,543.15	181,615,847.77

Avance Programado presentado por el
Consorcio Salud Loreto en Valorización N°032

Avance Programado aprobado por el
Consorcio Supervisor Garayar

CURVA S - PROGRAMADO VS EJECUTADO

Gráfico de Avance Programado (vs) Ejecutado
Ejecucion Hospital Cesar Garayar Iquitos



	Oct-20	Nov-20	Dic-20	Ene-21	Feb-21	Mar-21	Abr-21	May-21	Jun-21	Jul-21	Ago-21	Sep-21	Oct-21	Nov-21	Dic-21	Ene-22	Feb-22	Mar-22	Abr-22	May-22	Jun-22	Jul-22	Ago-22	Sep-22	Oct-22	Nov-22	Dic-22	Ene-23	Feb-23	Mar-23			
PROGRAMADO	0.0%	1.8%	3.7%	5.6%	7.5%	9.4%	11.3%	13.2%	15.1%	17.0%	18.9%	20.8%	22.7%	24.6%	26.5%	28.4%	30.3%	32.2%	34.1%	36.0%	37.9%	39.8%	41.7%	43.6%	45.5%	47.4%	49.3%	51.2%	53.1%	55.0%	56.9%	58.8%	60.7%
PROGRAMADO AL MES	0.0%	0.1%	0.2%	0.3%	0.4%	0.5%	0.6%	0.7%	0.8%	0.9%	1.0%	1.1%	1.2%	1.3%	1.4%	1.5%	1.6%	1.7%	1.8%	1.9%	2.0%	2.1%	2.2%	2.3%	2.4%	2.5%	2.6%	2.7%	2.8%	2.9%	3.0%	3.1%	3.2%
EJECUTADO	0.0%	1.8%	3.7%	5.6%	7.5%	9.4%	11.3%	13.2%	15.1%	17.0%	18.9%	20.8%	22.7%	24.6%	26.5%	28.4%	30.3%	32.2%	34.1%	36.0%	37.9%	39.8%	41.7%	43.6%	45.5%	47.4%	49.3%	51.2%	53.1%	55.0%	56.9%	58.8%	60.7%
CUMPLIMIENTO	100.0%	100.0%	100.0%	100.0%	100.0%	100.0%	100.0%	100.0%	100.0%	100.0%	100.0%	100.0%	100.0%	100.0%	100.0%	100.0%	100.0%	100.0%	100.0%	100.0%	100.0%	100.0%	100.0%	100.0%	100.0%	100.0%	100.0%	100.0%	100.0%	100.0%	100.0%	100.0%	100.0%
PROGRAMADO MENSUAL	0.0%	6.9%	13.8%	20.7%	27.6%	34.5%	41.4%	48.3%	55.2%	62.1%	69.0%	75.9%	82.8%	89.7%	96.6%	103.5%	110.4%	117.3%	124.2%	131.1%	138.0%	144.9%	151.8%	158.7%	165.6%	172.5%	179.4%	186.3%	193.2%	200.1%	207.0%	213.9%	220.8%
EJECUTADO MENSUAL	0.0%	6.9%	13.8%	20.7%	27.6%	34.5%	41.4%	48.3%	55.2%	62.1%	69.0%	75.9%	82.8%	89.7%	96.6%	103.5%	110.4%	117.3%	124.2%	131.1%	138.0%	144.9%	151.8%	158.7%	165.6%	172.5%	179.4%	186.3%	193.2%	200.1%	207.0%	213.9%	220.8%

[Signature]
Nicla Corin Garcia Ramirez
Ingeniero Civil
CIP N° 73438 Pág. 5 - 7



"Año de la Universalización de la Salud"

RESUMEN DE LA VALORIZACION:

- El contratista hasta el mes de noviembre del 2020 presenta el siguiente detalle de su valorización N°032:

RESUMEN DE VALORIZACIÓN N° 32							
L.P.N.		: 010-2015-GORELORETO - I CONVOCATORIA					
OBRA		: "MEJORAMIENTO DE LOS SERVICIOS DE SALUD DEL HOSPITAL II-2 CESAR GARAYAR GARCÍA".					
CONTRATISTA		: CONSORCIO SALUD LORETO					
SUPERVISOR		: CONSORCIO CESAR GARAYAR					
FECHA		: 30-Nov-20					
DESCRIPCION	MONTO PRESUPUESTO (S/IGV)	VALORIZACION (S/.)			% AVANCE ACUMULADO	SALDO POR VALORIZAR (S/.)	
		ANTERIOR	ACTUAL	ACUMULADO			
A. VALORIZACION CONTRACTUAL							
FP No 1	ESTRUCTURAS	40,862,651.79	38,741,764.58	669,003.21	39,410,767.79	96.45%	1,451,884.00
FP No 2	ARQUITECTURA	30,786,289.94	15,841,147.92	870,384.38	16,711,532.30	54.28%	14,074,757.64
FP No 3	INSTALACIONES SANITARIAS	10,247,970.19	7,286,742.31	536,400.90	7,823,143.21	76.34%	2,424,826.98
FP No 4	INSTALACIONES ELECTRICAS	12,235,735.02	5,032,885.68	1,248,348.96	6,281,234.64	51.34%	5,954,500.38
FP No 5	INSTALACIONES MECANICAS	18,944,854.26	9,750,361.97	958,926.84	10,709,288.81	56.53%	8,235,565.45
FP No 6	INSTALACION COMUNICACIONES	14,934,836.43	1,706,308.93	0.00	1,706,308.93	11.43%	13,228,527.50
FP No 7	EQUIPAMIENTO	53,603,510.19	17,589,794.47	0.00	17,589,794.47	32.81%	36,013,715.72
TOTAL (A)		181,615,847.82	95,949,005.86	4,283,064.29	100,232,070.15		81,383,777.67
AVANCE REAL DE OBRA			52.84%	2.36%	55.20%	55.20%	44.80%
AVANCE PROGRAMADO			50.29%	2.80%	53.09%		
B. REAJUSTES							
FP No 1	ESTRUCTURAS		2,955,710.22	100,395.26	3,056,105.48		
FP No 2	ARQUITECTURA		1,706,655.81	155,236.46	1,861,892.27		
FP No 3	INSTALACIONES SANITARIAS		672,890.33	77,825.62	750,715.95		
FP No 4	INSTALACIONES ELECTRICAS		389,344.46	142,097.37	531,441.83		
FP No 5	INSTALACIONES MECANICAS		1,066,001.21	157,264.00	1,223,265.21		
FP No 6	INSTALACION COMUNICACIONES		144,266.39	0.00	144,266.39		
FP No 7	EQUIPAMIENTO		0.00	1,562,597.48	1,562,597.48		
TOTAL (B)			6,934,868.42	2,195,416.19	9,130,284.61		
VALORIZACION BRUTA (VB = A + B)			102,883,874.28	6,478,480.48	109,362,354.76		
C. DEDUCCIONES							
DEDUCCION ADELANTO EN EFECTIVO			695,276.85	337,894.32	1,033,171.17		
DEDUCCION ADELANTO MATERIALES			626,364.53	32,770.30	659,134.83		
TOTAL (C)			1,321,641.38	370,664.62	1,692,306.00		
D. AMORTIZACIONES							
AMORTIZ. ADELANTO EFECTIVO		36,323,169.56	19,189,799.96	856,612.86	20,046,412.82		16,276,756.74
AMORTIZ. ADELANTO MATERIALES 1		8,461,201.74	8,461,201.74	0.00	8,461,201.74		0.00
AMORTIZ. ADELANTO MATERIALES 2		23,621,092.69	12,071,681.28	412,073.03	12,483,754.31		11,137,338.38
AMORTIZ. ADELANTO MATERIALES 3		1,571,899.28	669,613.99	50,018.06	719,632.05		852,267.23
AMORTIZ. ADELANTO MATERIALES 4		31,397,285.79	7,294,226.16	0.00	7,294,226.16		24,103,059.63
AMORTIZ. ADELANTO MATERIALES 5		7,594,638.89					7,594,638.89
TOTAL (D)		108,969,287.95	47,686,523.13	1,318,703.95	49,005,227.08		59,964,060.87
VALORIZACION NETA (VN = VB - D - C)			53,875,709.77	4,789,111.91	58,664,821.68		
E. MONTO A PAGAR AL CONTRATISTA							
VALORIZACION NETA			53,875,709.77	4,789,111.91	58,664,821.68		
EN I.G.V. (18%*VN)			9,697,627.76	862,040.14	10,559,667.90		
TOTAL (E)			63,573,337.53	5,651,152.05	69,224,489.58		
LÍQUIDO A PAGAR AL CONTRATISTA			63,573,337.53	5,651,152.05	69,224,489.58		

Los reajustes fueron calculados con la aprobación de las fórmulas polinómicas, con la resoluciones RGR N°171-2018-GRL-GRI (Estructura y Arquitec) RGR N°014-2019-GRL-GRI (Sanitarias y Eléctricas), RGR N°014-2020-GRL-GRI (Mecánicas) y RGR N°015-2020-GRL-GRI (Comunicaciones)

Nicla Corín García Ramírez
Ingeniero Civil
CIP N° 73438



III CONCLUSIONES Y RECOMENDACIONES:

- Visto el informe mensual N°032 correspondiente al mes de Noviembre 2020 y dado la conformidad por el supervisor de obra, quien en su carta de la referencia a), recomendando a la entidad el pago correspondiente a la **empresa CONSORCIO SALUD LORETO**, siendo el monto a pagar de **S/. 5,651,152.05** (Cinco millones Seiscientos Cincuenta y Un Mil Ciento Cincuenta y Dos con 05/100 soles) con IGV, como se detalla:
- Valorización N°032 noviembre 2020 sin Igv : S/. 4,283,064.29
 - Reajuste : S/. 2,195,416.19
 - **Valorización + Reajuste** : **S/. 6,478,480.48**
 - Deducciones (AD+AM) : S/. 370,664.62
 - Amortización (AD +AM) : S/. 1,318,703.95
 - Adelanto Directo : S/. 856,612.86
 - Adelanto de Materiales : S/. 462,091.09
 - **Valorización Neta** : **S/. 4,789,111.91**
 - IGV 18% : S/. 862,040.14
 - **Monto a Facturar** : **S/. 5,651,152.05**
- Teniendo en cuenta que esta valorización cuenta con la revisión, verificación, evaluación y aprobación de Consorcio Supervisor Garayar, la suscrita; en base a la aprobación de supervisor; recomienda a la Sub Gerencia de Supervisión y Control que la valorización N°032 correspondiente al mes de Noviembre 2020 continuar con el trámite respectivo.

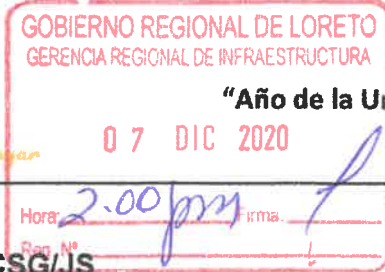
Es todo cuanto informo a usted para su conocimiento y demás fines.

Atentamente,




Nicia Corin Garcia Ramirez
Ing. Nicia Corin Garcia Ramirez
CIP N° 73438
Coordinadora de Obra
CIP: 73438

Cc.
File Personal NCGR



Iquitos, 05 de Diciembre del 2020

Carta N°163-2020-CSG/JS



Señores:
Gobierno Regional de Loreto
Ing. EDI WISBERTO RUIZ ZARATE
GERENTE REGIONAL DE INFRAESTRUCTURA
AV. ABELARDO QUIÑONES KM 1.5 BELEN
IQUITOS

ASUNTO: Informe de Valorización 03 de reinicio de obra del Consorcio Salud Loreto del Mes de Noviembre - periodo del 01/11/2020 al 30/11/2020.

REFERENCIA: Resumen de Valorización de Obra N° 32 - Noviembre 2020

CONTRATO:
1) Concurso Público N°002-2020-CSO-GRL:
Servicio De Consultoría De Obra Para Supervisión De Obra Del Saldo De Ejecución De La Obra: "Construcción Y Equipamiento Del Nuevo Hospital Iquitos Cesar Garayar García / Provincia De Maynas".
2) Contrato N°020-2020-GRL-GGR-GRI

Apreciados señores:

Con la presente nos dirigimos a Uds. A fin de hacer llegar nuestro saludo y a su vez, alcanzarle la Valorización de Obra N°32 del Consorcio Salud Loreto del saldo de la ejecución de obra correspondiente al periodo del 01/11/2020 al 30/11/2020 en original y 3 copias, más la versión en digital, la misma que contiene el avance de los trabajos ejecutados y revisado por la supervisión según lo detalló con la siguiente información:

Table with 3 columns: Item, Description, Amount. Row 1: 1 Valorización Neta S/ 4,789,111.91. Row 2: 2 En IGV (18%*VN) S/ 862,040.14. Row 3: 3 Total, a cancelar S/ 5,651,152.05

Se hace de conocimiento a la entidad que, en esta presente valorización, el contratista está regularizando los reajustes de la fórmula polinómica de equipamiento médico aprobada en la Resolución Gerencial Regional N°252/2020-GRL-GRI del 30 de noviembre del 2020; conforme se detalla en la siguiente valorización:

CONSORCIO SUPERVISOR GARAYAR
ING. SATURNINO RAMA MELGAR RABON
JEFE DE SUPERVISION
CIP N° 41989



RESUMEN DE VALORIZACIÓN N° 32

L.P.N. : 010-2018-GORELORETO - I CONVOCATORIA
 OBRA : "MEJORAMIENTO DE LOS SERVICIOS DE SALUD DEL HOSPITAL II-2 CESAR GARAYAR GARCÍA".
 CONTRATISTA : CONSORCIO SALUD LORETO
 SUPERVISOR : CONSORCIO CESAR GARAYAR
 FECHA : 30-Nov-20

DESCRIPCION	MONTO PRESUPUESTO (S/IGV)	VALORIZACION (S/.)			AVANCE ACUMULADO	SALDO POR VALORIZAR (S/.)
		ANTERIOR	ACTUAL	ACUMULADO		
A. VALORIZACION CONTRACTUAL						
FP No 1 ESTRUCTURAS	40,882,651.79	38,741,764.58	869,003.21	39,410,767.79	96.48%	1,451,884.00
FP No 2 ARQUITECTURA	30,789,289.94	15,841,147.92	870,384.38	16,711,532.30	54.28%	14,074,757.64
FP No 3 INSTALACIONES SANITARIAS	10,247,970.19	7,288,742.31	539,400.90	7,828,143.21	76.34%	2,424,826.98
FP No 4 INSTALACIONES ELECTRICAS	12,235,735.02	5,032,865.68	1,248,348.98	6,281,214.64	51.34%	5,954,520.38
FP No 5 INSTALACIONES MECANICAS	18,044,854.26	9,750,361.97	958,926.84	10,709,288.81	59.53%	8,235,565.45
FP No 6 INSTALACION COMUNICACIONES	14,934,838.43	1,708,308.93	0.00	1,708,308.93	11.43%	13,226,529.50
FP No 7 EQUIPAMIENTO	53,603,510.19	17,589,794.47	0.00	17,589,794.47	32.81%	36,013,715.72
TOTAL (A)	181,815,847.82	95,949,005.86	4,283,064.29	100,232,070.15		81,363,777.67
AVANCE REAL DE OBRA		52.84%	2.36%	56.20%	56.20%	44.80%
AVANCE PROGRAMADO		50.28%	2.50%	53.69%		
B. REAJUSTES						
FP No 1 ESTRUCTURAS		2,955,710.22	100,395.28	3,056,105.48		
FP No 2 ARQUITECTURA		1,706,655.81	155,236.48	1,861,892.27		
FP No 3 INSTALACIONES SANITARIAS		672,890.39	77,825.62	750,715.95		
FP No 4 INSTALACIONES ELECTRICAS		389,344.46	142,097.37	531,441.83		
FP No 5 INSTALACIONES MECANICAS		1,066,001.21	157,264.00	1,223,265.21		
FP No 6 INSTALACION COMUNICACIONES		144,266.39	0.00	144,266.39		
FP No 7 EQUIPAMIENTO		0.00	1,562,597.48	1,562,597.48		
TOTAL (B)		8,334,868.42	2,195,418.16	9,130,284.81		
VALORIZACION BRUTA (VB = A + B)		102,683,874.28	6,478,480.48	109,362,354.78		
C. DEDUCCIONES						
DEDUCCION ADELANTO EN EFECTIVO		695,278.85	337,604.32	1,033,171.17		
DEDUCCION ADELANTO MATERIALES		628,364.53	32,770.30	659,184.83		
TOTAL (C)		1,321,641.38	370,684.62	1,692,306.00		
D. AMORTIZACIONES						
AMORTIZ. ADELANTO EFECTIVO	39,323,169.58	19,189,799.00	856,612.66	20,045,412.82		16,278,756.74
AMORTIZ. ADELANTO MATERIALES 1	8,461,201.74	8,461,201.74	0.00	8,461,201.74		0.00
AMORTIZ. ADELANTO MATERIALES 2	23,821,082.69	12,071,891.29	412,073.03	12,483,754.31		11,137,338.38
AMORTIZ. ADELANTO MATERIALES 3	1,571,899.28	869,613.89	50,018.06	719,632.05		852,267.23
AMORTIZ. ADELANTO MATERIALES 4	31,397,285.79	7,294,228.16	0.00	7,294,228.16		24,103,057.63
AMORTIZ. ADELANTO MATERIALES 5	7,594,838.69					7,594,838.69
TOTAL (D)	108,969,287.95	47,686,523.15	1,318,703.95	49,005,227.08		59,864,060.87
VALORIZACION NETA (VN = VB - D - C)		63,675,706.77	4,789,111.91	58,664,821.68		
E. MONTO A PAGAR AL CONTRATISTA						
VALORIZACION NETA		53,875,709.77	4,789,111.91	58,664,821.68		
EN I.G.V. (18%*VN)		9,897,627.76	882,040.14	10,559,867.90		
TOTAL (E)		63,573,337.53	5,651,152.05	69,224,489.58		
LÍQUIDO A PAGAR AL CONTRATISTA		63,573,337.53	5,651,152.05	69,224,489.58		

NOTA: Los reajustes fueron calculados con la aprobación de las fórmulas polinómicas, con la resoluciones RGR N°171-2018-GRL-GRI (Estructura y Arquitectura), RGR N°014-2019-GRL-GRI (Sanitarias y Eléctricas), RGR N°014-2020-GRL-GRI (Mecánicas) y RGR N°015-2020-GRL-GRI (Comunicaciones)

Sin otro en particular, me suscribo de usted manifestándole las muestras de especial consideración y estimación personal.

Ateentamente

Adjunto a la Presente:

- 1) VALORIZACIÓN DE OBRA N°32 - NOVIEMBRE 2020 DEL CONSORCIO SALUD LORETO
- 2) VERSION EN DIGITAL - CD

c.c. Archivo.

CONSORCIO SUPERVISOR GARAYAR


ING. SATURNINO RAUL MELGAR PAITAN
 JEFE DE SUPERVISIÓN
 CIP N° 11992

VALORIZACIÓN N° 32.- ESTRUCTURAS

Período del 01 al 30-Nov-20
"MEJORAMIENTO DE LOS SERVICIOS DE SALUD DEL HOSPITAL I-2 CESAR GARAYAR GARCIA"
 IQUITOS - MAYNAS - LORETO
 GOBIERNO REGIONAL DE LORETO
 CONSORCIO SALUD LORETO
 SI: 217.280.482.36
 31/08/2015
ESTRUCTURAS
 30-Nov-20

OBRA UBICACION ENTIDAD CONTRATISTA MONTO CONTRATADO FECHA DE PRESUPUESTO FECHA DE CORTE
 "MEJORAMIENTO DE LOS SERVICIOS DE SALUD DEL HOSPITAL I-2 CESAR GARAYAR GARCIA"
 GOBIERNO REGIONAL DE LORETO
 CONSORCIO SALUD LORETO
 SI: 217.280.482.36
 31/08/2015
 30-Nov-20

CORGO PARTIDA	DESCRIPCION / PARTIDA	UNID CANTIDAD	P.L.U.	CONTRATUAL MONTO	ACUMULADO ANTERIOR METRADO MONTO	PRESENTE MES METRADO MONTO	ACUMULADO ACTUAL METRADO MONTO	BALDO METRADO %	MONTO %
01	ESTRUCTURAS								
01.01	OBRA PROFESIONALES, TRABAJOS PRELIMINARES Y SEGURIDAD Y SALUD								
01.01.01	OBRA PROFESIONALES Y TRABAJOS PRELIMINARES								
01.01.01.01	CONSTRUCCIONES PROFESIONALES	m2	341.43	40,971.60	120.00	40,971.60	120.00	100.00%	40,971.60
01.01.01.02	ALUMBRES	m2	50.00	15,069.50	50.00	15,069.50	50.00	100.00%	15,069.50
01.01.01.03	CASETA PARA GUARDIANA	m2	304.16	8,516.48	304.16	8,516.48	304.16	100.00%	8,516.48
01.01.01.04	COMEDORES	m2	40.00	11,538.80	40.00	11,538.80	40.00	100.00%	11,538.80
01.01.01.05	VESTIBULOS	m2	10.00	2,828.70	10.00	2,828.70	10.00	100.00%	2,828.70
01.01.01.06	SERVICIOS HIGIENICOS	m2	20.00	7,656.20	20.00	7,656.20	20.00	100.00%	7,656.20
01.01.01.07	CERCO PERIMETRICO PROFESIONAL	m	50.00	109,885.00	50.00	109,885.00	50.00	100.00%	109,885.00
01.01.01.08	CANTAL DE IDENTIFICACION DELA OBRA 3.30 x 4.40 m	unD	1.00	2,587.17	1.00	2,587.17	1.00	100.00%	2,587.17
01.01.01.09	INSTALACIONES PROFESIONALES								
01.01.01.01	AGUA PARA LA CONSTRUCCION	plp	5.00	478.75	5.00	478.75	5.00	100.00%	478.75
01.01.01.02	SALIDA AGUA PARA CONT TUBERIA DE PVC CLASE 10 C/ROSCA 1/2"	m	100.00	1,848.00	100.00	1,848.00	100.00	100.00%	1,848.00
01.01.01.03	TUBERIA PVC CLASE 10 C/ROSCA 1/2" (CON CAMA DE ARENA)	m	19.48	650.75	35.00	650.75	35.00	100.00%	650.75
01.01.01.04	TUBERIA PVC CLASE 10 C/ROSCA 3/4" (CON CAMA DE ARENA)	m	38.00	59.38	8.00	467.04	8.00	100.00%	467.04
01.01.01.05	VALVULA COMPUERTA DE BRONCE DE 1/2"	m	1.00	76.60	1.00	76.60	1.00	100.00%	76.60
01.01.01.06	VALVULA COMPUERTA DE BRONCE DE 3/4"	m	1.00	76.60	1.00	76.60	1.00	100.00%	76.60
01.01.01.07	TAMBURE DE PULVERENO DE 10.00x11	unD	1.00	8,958.32	1.00	8,958.32	1.00	100.00%	8,958.32
01.01.01.08	DESAGUE PARA LA CONSTRUCCION								
01.01.01.01	SALIDA DE PESAJE PVC 3/4"	plp	2.00	179.56	2.00	179.56	2.00	100.00%	179.56
01.01.01.02	SALIDA DE DESAGUE PVC 3/4"	plp	89.30	176.60	2.00	176.60	2.00	100.00%	176.60
01.01.01.03	TUBERIA PVC SAL 3/4"	m	54.00	992.28	94.00	992.28	94.00	100.00%	992.28
01.01.01.04	TUBERIA PVC SAL 1/2"	m	30.00	325.20	30.00	325.20	30.00	100.00%	325.20
01.01.01.05	ENERGIA ELECTRICA PROFESIONAL								
01.01.01.01	SALIDA PARA ALUMBRADO PROFESIONAL EN PAREDES Y/O TERCIO CON TUB. PVC S/P 20	plp	25.00	2,601.75	25.00	2,601.75	25.00	100.00%	2,601.75
01.01.01.02	SALIDA DE FUERZA PARA EQUIPOS ESPECIALES CON TUB. PVC S/P 20 (1x 4mm2)	plp	18.00	3,775.88	18.00	3,775.88	18.00	100.00%	3,775.88
01.01.01.03	TUBERIA PVC S/P (ELECTRICAS) D = 30 mm	m	220.00	1,247.40	220.00	1,247.40	220.00	100.00%	1,247.40
01.01.01.04	CABLE ELECTRICO LSZH 4 mm2	m	350.00	794.50	350.00	794.50	350.00	100.00%	794.50
01.01.01.05	TABLEROS DISTRIBUCION CALA METALICA CON 12 POLOS (DEL TIPO PARA ANCHAS)	m	5.00	5,259.15	5.00	5,259.15	5.00	100.00%	5,259.15
01.01.01.06	INSTALACION TELEFONICA Y COMUNICACION PROFESIONAL								
01.01.01.01	CONDUITO Y MANTENIMIENTO DE LA INSTALACION TELEFONICA Y COMUNICACION PROFESIONAL	plp	1.00	24,786.23	1.00	24,786.23	1.00	100.00%	24,786.23
01.01.01.02	TRABAJOS PRELIMINARES								
01.01.01.01	LIMPIEZA DE TERRENO	m2	7,500.00	20,550.00	7,500.00	20,550.00	7,500.00	100.00%	20,550.00
01.01.01.02	DEMOLICION DE ESTRUCTURA EXISTENTE	m2	10,487.39	487,000.65	10,189.91	474,730.39	10,189.91	97.48%	474,730.39
01.01.01.03	DEMOLICION Y DEMOLICION DE ESTRUCTURA EXISTENTE	m2	1.00	132,125.05	1.00	132,125.05	1.00	100.00%	132,125.05
01.01.01.04	MOVILIZACION Y DESMOLICION DE EQUIPOS GRUA	plp	1.00	62,026.77	1.00	62,026.77	1.00	100.00%	62,026.77
01.01.01.05	MONTAJE Y DESMONTAJE DE TORRE GRUA	plp	6.00	34,113.62	6.00	204,681.72	6.00	100.00%	204,681.72
01.01.01.06	TRANSPORTE VERTICAL DE MATERIALES	mhp	6.00	204,681.72	6.00	204,681.72	6.00	100.00%	204,681.72
01.01.01.07	TRAZOS, MUELES Y REPLANTADO	m2	7,500.12	2.40	18,000.24	7,500.12	7,500.12	100.00%	18,000.24
01.01.01.08	REFRANCO DURANTE LA OBRA	m2	5,500.00	4.82	45,750.00	4,464.83	4,464.83	81.18%	45,750.00
01.01.01.09	LIMPIEZA DE TERRENO	m2	28.00	387.36	28.00	387.36	28.00	100.00%	387.36
01.01.01.10	LIMPIEZA Y LIMPIEZA DE MATERIAL ORGANICO	m3	150.00	1,356.00	150.00	1,356.00	150.00	100.00%	1,356.00
01.01.01.11	LIMPIEZA Y LIMPIEZA DE MATERIAL ORGANICO	m3	1.00	24,736.20	1.00	24,736.20	1.00	100.00%	24,736.20
01.01.01.12	SEGURIDAD Y SALUD	unD	800.00	439.89	263.384.00	877.78	263,017.33	3.00	8.91%
01.01.01.13	SEGURIDAD Y SALUD	unD	1.00	24,736.20	1.00	24,736.20	1.00	100.00%	24,736.20
01.01.01.14	EQUIPOS DE PROTECCION INDIVIDUAL	unD	800.00	439.89	263.384.00	877.78	263,017.33	3.00	8.91%



CONSORCIO SUPERVISOR GARAYAR
 ING. SATURNINO NAUL WELGAR PAITAN
 JEFE DE SUPERVISION
 CIP N° 11943

VALORIZACIÓN N° 32.- ESTRUCTURAS

Periodo del 01 al 30-Nov-20

"MEJORAMIENTO DE LOS SERVICIOS DE SALUD DEL HOSPITAL II-2 CESAR GARAYAR GARCÍA"

ICUITOS - MAYNAS - LORETO
GOBIERNO REGIONAL DE LORETO
CONSORCIO SALUD LORETO

S/ 217,228,482.36

31/08/2015

ESTRUCTURAS

30-Nov-20

OBRA
UBICACION
ENTIDAD
CONTRATISTA
MONTO CONTRATADO
FECHA DE PRESUPUESTO
FORMULA POLINOmica No. 01
FECHA DE CORTE

CODIGO PARTIDA	DESCRIPCION / PARTIDA	METRADO		CONTRATUAL		ACUMULADO ANTERIOR		PRESENTE MES		ACUMULADO ACTUAL		BALDO		
		UNO CANTIDAD	P.U.	MONTO	MONTO	METRADO	MONTO	METRADO	MONTO	%	METRADO	MONTO	%	MONTO
01.1.02.01	EQUIPOS DE PROTECCION COLECTIVA	1.00	58,709.26	58,709.26	0.00	57,552.07	0.00	0.00	0.00	0.00	58,709.26	0.01	1.00%	587.09
01.1.02.04	RENOVACION TEMPORAL DE SEGURIDAD	1.00	17,824.44	17,824.44	0.00	17,575.75	0.01	179.34	0.01	98.00%	17,756.10	0.01	1.00%	178.34
01.1.02.05	CAPACITACION EN SEGURIDAD Y SALUD	1.00	10,410.30	10,410.30	0.00	10,210.91	0.01	194.19	0.01	98.00%	10,315.11	0.01	1.00%	104.19
01.1.02.06	RECURSOS PARA RESERVIAS ANTE EMERGENCIAS EN SEGURIDAD Y SALUD DURAN	1.00	52,114.40	52,114.40	0.00	51,072.11	0.01	521.14	0.01	98.00%	51,593.26	0.01	1.00%	521.14
01.1.02.07	ESTRUCTURAS													
01.1.02.08	REPERICIONES													
01.1.02.09	REPERICIONES													
01.1.02.10	REPERICIONES													
01.1.02.11	REPERICIONES													
01.1.02.12	REPERICIONES													
01.1.02.13	REPERICIONES													
01.1.02.14	REPERICIONES													
01.1.02.15	REPERICIONES													
01.1.02.16	REPERICIONES													
01.1.02.17	REPERICIONES													
01.1.02.18	REPERICIONES													
01.1.02.19	REPERICIONES													
01.1.02.20	REPERICIONES													
01.1.02.21	REPERICIONES													
01.1.02.22	REPERICIONES													
01.1.02.23	REPERICIONES													
01.1.02.24	REPERICIONES													
01.1.02.25	REPERICIONES													
01.1.02.26	REPERICIONES													
01.1.02.27	REPERICIONES													
01.1.02.28	REPERICIONES													
01.1.02.29	REPERICIONES													
01.1.02.30	REPERICIONES													
01.1.02.31	REPERICIONES													
01.1.02.32	REPERICIONES													
01.1.02.33	REPERICIONES													
01.1.02.34	REPERICIONES													
01.1.02.35	REPERICIONES													
01.1.02.36	REPERICIONES													
01.1.02.37	REPERICIONES													
01.1.02.38	REPERICIONES													
01.1.02.39	REPERICIONES													
01.1.02.40	REPERICIONES													
01.1.02.41	REPERICIONES													
01.1.02.42	REPERICIONES													
01.1.02.43	REPERICIONES													
01.1.02.44	REPERICIONES													
01.1.02.45	REPERICIONES													
01.1.02.46	REPERICIONES													
01.1.02.47	REPERICIONES													
01.1.02.48	REPERICIONES													
01.1.02.49	REPERICIONES													
01.1.02.50	REPERICIONES													
01.1.02.51	REPERICIONES													
01.1.02.52	REPERICIONES													
01.1.02.53	REPERICIONES													
01.1.02.54	REPERICIONES													
01.1.02.55	REPERICIONES													
01.1.02.56	REPERICIONES													
01.1.02.57	REPERICIONES													
01.1.02.58	REPERICIONES													
01.1.02.59	REPERICIONES													
01.1.02.60	REPERICIONES													
01.1.02.61	REPERICIONES													
01.1.02.62	REPERICIONES													
01.1.02.63	REPERICIONES													
01.1.02.64	REPERICIONES													
01.1.02.65	REPERICIONES													
01.1.02.66	REPERICIONES													
01.1.02.67	REPERICIONES													
01.1.02.68	REPERICIONES													
01.1.02.69	REPERICIONES													
01.1.02.70	REPERICIONES													
01.1.02.71	REPERICIONES													
01.1.02.72	REPERICIONES													
01.1.02.73	REPERICIONES													
01.1.02.74	REPERICIONES													
01.1.02.75	REPERICIONES													
01.1.02.76	REPERICIONES													
01.1.02.77	REPERICIONES													
01.1.02.78	REPERICIONES													
01.1.02.79	REPERICIONES													
01.1.02.80	REPERICIONES													
01.1.02.81	REPERICIONES													
01.1.02.82	REPERICIONES													
01.1.02.83	REPERICIONES													
01.1.02.84	REPERICIONES													
01.1.02.85	REPERICIONES													
01.1.02.86	REPERICIONES													
01.1.02.87	REPERICIONES													
01.1.02.88	REPERICIONES													
01.1.02.89	REPERICIONES													
01.1.02.90	REPERICIONES													
01.1.02.91	REPERICIONES													
01.1.02.92	REPERICIONES													
01.1.02.93	REPERICIONES													
01.1.02.94	REPERICIONES													
01.1.02.95	REPERICIONES													
01.1.02.96	REPERICIONES													
01.1.02.97	REPERICIONES													
01.1.02.98	REPERICIONES													
01.1.02.99	REPERICIONES													
01.1.03.00	REPERICIONES													



CONSORCIO SUPERVISOR GARAYAR
ING. SATURNINO RAUL WELSGAR PAITA
JEFE DE SUPERVISION
C/O No. 2148-1

VALORIZACIÓN N° 32 : ESTRUCTURAS

Periodo del 01 al 30-Nov-20

"MEJORAMIENTO DE LOS SERVICIOS DE SALUD DEL HOSPITAL II-2 CEBAR GARAYAR GARCÍA".

ICUITOS - MAYNAS - LORETO
 GOBIERNO REGIONAL DE LORETO
 CONSORCIO SALUD LORETO
 SV/ 217.228.482.3B
 31/08/2016
ESTRUCTURAS
 30-Nov-20

OBRA
 UBICACION
 ENTIDAD
 CONTRATISTA
 MONTO CONTRATADO
 FECHA DE PRESUPUESTO
 FORMULA POLINOMICA No. 61
 FECHA DE CORTE

CODIGO PARTIDA	DESCRIPCION / PARTIDA	METRADO		CONTRATUAL		ACUMULADO ANTERIOR		PRESENTE MES		ACUMULADO ACTUAL		SALDO		
		UNID	CANTIDAD	P.U.	MONTO	METRADO	MONTO	METRADO	MONTO	METRADO	MONTO	%	MONTO	%
01.2.03.01.01	ACERO CORRUGADO FY = 4200 kg/cm2	kg	185,944.64	4.04	751,216.35	185,975.80	750,529.42	185,975.80	750,529.42	99.95%	750,529.42	260.04	1,081.92	
01.2.03.01.02	COLUMAS	m3	105.11	326.25	34,292.14	105.11	34,292.14	105.11	34,292.14	100.00%	34,292.14			
01.2.03.01.03	CONCRETO FC = 175 kg/cm2 COLGAS - CEMENTO PORTLAND TIPO I	m3	1724.96	97.48	168,000.30	1724.96	168,000.30	1724.96	168,000.30	100.00%	168,000.30			
01.2.03.01.04	CONCRETO Y DESBENCONADO NORMAL COLGAS	m3	4.04	19,351.64	4.04	19,351.64	4,790.09	19,351.64	4,790.09	100.00%	19,351.64			
01.2.03.01.05	ACERO CORRUGADO FY = 4200 kg/cm2	m	830.16	37.88	31,197.41	830.16	31,197.41	830.16	31,197.41	100.00%	31,197.41			
01.2.03.01.06	JUNTA DE PULVERIZADO EPÓXIDICO 75% RESINA CON MATERIAL ELASTICO TIPO	m	375.50	70,323.64	375.50	70,323.64	187.28	70,323.64	187.28	100.00%	70,323.64			
01.2.03.01.07	CONCRETO FC = 175 kg/cm2 VIGAS DE AMARRÉ - CEMENTO PORTLAND TIPO I	m3	4,314.75	54.66	235,844.24	4,314.75	235,844.24	4,314.75	235,844.24	100.00%	235,844.24			
01.2.03.01.08	ACERO CORRUGADO FY = 4200 kg/cm2	kg	18,122.68	4.04	77,255.63	18,122.68	77,255.63	18,122.68	77,255.63	100.00%	77,255.63			
01.2.03.01.09	LOSA MACIZA E4-15-4.13M	m3	33.45	674.04	22,546.64	26.62	17,268.90	26.62	17,268.90	76.59%	17,268.90	7.83	5,277.73	
01.2.03.01.10	CONCRETO PREMEZCLADO FC = 210 kg/cm2 LOSA MACIZA	m3	224.43	45.19	10,141.69	172.21	7,782.17	172.21	7,782.17	76.75%	7,782.17	92.22	2,395.82	
01.2.03.01.11	CONCRETO Y DESBENCONADO NORMAL LOSA MACIZA	m3	1,605.77	4.04	6,487.31	1,392.72	5,394.19	1,392.72	5,394.19	86.09%	5,394.19	273.05	1,103.12	
01.2.03.01.12	LOSA MACIZA E4-15M	m3	2,179.39	674.04	1,469,996.04	2,179.39	1,469,996.04	2,179.39	1,469,996.04	100.00%	1,469,996.04			
01.2.03.01.13	CONCRETO PREMEZCLADO FC = 210 kg/cm2 LOSA MACIZA	m3	12,868.99	45.19	581,931.99	12,868.99	581,931.99	12,868.99	581,931.99	100.00%	581,931.99			
01.2.03.01.14	CONCRETO Y DESBENCONADO NORMAL LOSA MACIZA	m3	166,532.35	4.04	672,790.69	166,532.35	672,790.69	166,532.35	672,790.69	100.00%	672,790.69			
01.2.03.01.15	LOSA MACIZA E4-13M	m3	801.18	674.04	540,027.37	801.18	540,027.37	801.18	540,027.37	100.00%	540,027.37			
01.2.03.01.16	CONCRETO PREMEZCLADO FC = 210 kg/cm2 LOSA MACIZA	m3	4,467.49	45.19	201,433.97	4,467.49	201,433.97	4,467.49	201,433.97	100.00%	201,433.97			
01.2.03.01.17	CONCRETO Y DESBENCONADO NORMAL LOSA MACIZA	m3	68,848.40	4.04	276,147.54	68,848.40	276,147.54	68,848.40	276,147.54	100.00%	276,147.54			
01.2.03.01.18	LOSA MACIZA E4-13-4.23M	m3	188.76	674.04	127,231.79	188.76	127,231.79	188.76	127,231.79	100.00%	127,231.79			
01.2.03.01.19	CONCRETO PREMEZCLADO FC = 210 kg/cm2 LOSA MACIZA	m3	941.93	45.19	42,565.82	941.93	42,565.82	941.93	42,565.82	100.00%	42,565.82			
01.2.03.01.20	CONCRETO Y DESBENCONADO NORMAL LOSA MACIZA	m3	16,155.68	4.04	65,269.85	16,155.68	65,269.85	16,155.68	65,269.85	100.00%	65,269.85			
01.2.03.01.21	LOSA COLUMBARIATE	m3	26.89	17,833.99	26.89	17,833.99	26.89	17,833.99	26.89	17,833.99	100.00%	17,833.99		
01.2.03.01.22	CONCRETO PREMEZCLADO FC = 210 kg/cm2 LOSA COLUMBARIATE	m3	268.93	119.17	32,048.39	268.93	32,048.39	268.93	32,048.39	100.00%	32,048.39			
01.2.03.01.23	PUNTA COLUMBARIATE CALIBRE 26	kg	675.99	4.04	2,730.96	675.99	2,730.96	675.99	2,730.96	100.00%	2,730.96			
01.2.03.01.24	ACERO CORRUGADO FY = 4200 kg/cm2	kg	18,122.68	4.04	77,255.63	18,122.68	77,255.63	18,122.68	77,255.63	100.00%	77,255.63			
01.2.03.01.25	ACERO CORRUGADO FY = 4200 kg/cm2	kg	18,122.68	4.04	77,255.63	18,122.68	77,255.63	18,122.68	77,255.63	100.00%	77,255.63			
01.2.03.01.26	CONCRETO PREMEZCLADO FC = 210 kg/cm2 RAMPA	m3	161.01	672.72	121,769.05	161.01	121,769.05	161.01	121,769.05	100.00%	121,769.05			
01.2.03.01.27	CONCRETO Y DESBENCONADO NORMAL ESCALERS	m3	1,006.39	73.56	74,130.69	1,006.39	74,130.69	1,006.39	74,130.69	100.00%	74,130.69			
01.2.03.01.28	ACERO CORRUGADO FY = 4200 kg/cm2	kg	18,122.68	4.04	77,255.63	18,122.68	77,255.63	18,122.68	77,255.63	100.00%	77,255.63			
01.2.03.01.29	CISTERNAS	m3	264.14	714.24	202,844.15	264.14	202,844.15	264.14	202,844.15	100.00%	202,844.15			
01.2.03.01.30	CONCRETO PREMEZCLADO FC = 210 kg/cm2 CISTERNA	m3	1,768.91	36.51	65,297.62	1,768.91	65,297.62	1,768.91	65,297.62	100.00%	65,297.62			
01.2.03.01.31	ACERO CORRUGADO FY = 4200 kg/cm2	kg	24,623.07	4.04	99,485.28	24,623.07	99,485.28	24,623.07	99,485.28	100.00%	99,485.28			
01.2.03.01.32	LOSA COLUMBARIATE	m3	26.89	17,833.99	26.89	17,833.99	26.89	17,833.99	26.89	17,833.99	100.00%	17,833.99		
01.2.03.01.33	CONCRETO PREMEZCLADO FC = 210 kg/cm2 RAMPA PATONAL - CEMENTO PORTLAND TIPO I	m3	38,489.37	330.18	25,849.37	38,489.37	25,849.37	38,489.37	25,849.37	66.84%	25,849.37	63.32	54.54	
01.2.03.01.34	CONCRETO Y DESBENCONADO NORMAL CHAULETA DE CONCRETO	m3	47,749.26	33.11	1,442.14	47,749.26	1,442.14	47,749.26	1,442.14	43.00%	1,442.14	611.69	26,884.69	
01.2.03.01.35	ACERO CORRUGADO FY = 4200 kg/cm2	kg	7,096.06	4.04	28,427.68	7,096.06	28,427.68	7,096.06	28,427.68	92.75%	28,427.68	3,349.37	15,527.41	
01.2.03.01.36	RAMPA	m3	35.89	273.01	10,844.66	35.89	10,844.66	35.89	10,844.66	100.00%	10,844.66	8.47	2,312.39	
01.2.03.01.37	CONCRETO FC = 175 kg/cm2 RAMPA PATONAL - CEMENTO PORTLAND TIPO I	m3	30.88	273.01	8,400.55	30.88	8,400.55	30.88	8,400.55	78.28%	8,400.55	3.54	886.46	
01.2.03.01.38	CONCRETO Y DESBENCONADO NORMAL RAMPA PERGULAR - CEMENTO PORTLAND TIPO I	m3	44.74	28.82	1,275.46	44.74	1,275.46	44.74	1,275.46	44.36%	1,275.46	36.15	1,617.35	
01.2.03.01.39	CONCRETO Y DESBENCONADO NORMAL RAMPA DE CONCRETO	m3	913.24	4.04	3,664.49	913.24	3,664.49	913.24	3,664.49	100.00%	3,664.49	411.70	1,683.69	
01.2.03.01.40	RAMPA DE CONCRETO	m3	2.59	273.74	706.89	2.59	706.89	2.59	706.89	100.00%	706.89			



CONSORCIO SUPERVISOR GARAYAR
 ING. SATURNINO MAUL MCELGAR PAITAN
 JEFE DE SUPERVISION
 CIP. N° 1444

VALORACIÓN N° 32.- ESTRUCTURAS

Período del 01 al 30-Nov-20

"MEJORAMIENTO DE LOS SERVICIOS DE SALUD DEL HOSPITAL II-S CESAR GARAYAR GARCÍA",

INDUITOS - MAYNAS - LORETO
GOBIERNO REGIONAL DE LORETO
CONSORCIO SALUD LORETO

31/09/2015

ESTRUCTURAS

30-Nov-20

OBRA
UBICACION
ENTIDAD
CONTRATISTA
MONTO CONTRATADO
FECHA DE PRESUPUESTO
FORMULA POLIQUIMICA No. 01
FECHA DE CORTE

CODIGO PARTIDA	DESCRIPCION / PARTIDA	M E T R A D O		CONTRATUAL		ACUMULADO ANTERIOR		PRESUPUESTO MES		ACUMULADO ACTUAL		BALDO	
		UNID	CANTIDAD	P.U.	MONTO	METRAZO	MONTO	METRAZO	MONTO	METRAZO	MONTO	%	MONTO
01.22.01.01.01	ENCOFRADO Y RESECOFRADO NORMAL ANCHURA DE CONCRETO	m²	34,57	33,56	1.160,17	34,57	1.160,17			34,57	100,00%	1.160,17	
01.22.01.01.02	ACERO CORRUGADO FY = 600 kg/cm²	kg	100,36	4,04	405,45	100,36	405,45			100,36	100,00%	405,45	
01.22.01.01.03	BOTALANTA DE CONCRETO	m³	20,42	272,33	5.563,08	20,42	5.563,08			20,42	100,00%	5.563,08	
01.22.01.01.04	CONCRETO FY = 210 kg/cm² BOTALANTA DE CONCRETO - USARLO PORTLAND 70%	m³	158,43	33,50	5.285,60	158,43	5.285,60			158,43	100,00%	5.285,60	
01.22.01.01.05	ACERO CORRUGADO FY = 600 kg/cm²	kg	302,68	4,04	1.218,79	302,68	1.218,79			302,68	100,00%	1.218,79	
01.22.01.01.06	CONCRETO FY = 210 kg/cm² EN VERTICALES	m³	65,54	312,93	20.514,02	65,54	20.514,02			65,54	100,00%	20.514,02	
01.22.01.01.07	ENCOFRADO Y RESECOFRADO NORMAL ANCHURA DE CONCRETO	m²	416,35	36,53	15.190,97	416,35	15.190,97			416,35	100,00%	15.190,97	
01.22.01.01.08	ACERO CORRUGADO FY = 600 kg/cm²	kg	22.375,24	4,04	90.395,97	22.375,24	90.395,97			22.375,24	100,00%	90.395,97	
01.22.01.01.09	TANQUE DE PETROLEO	m³	27,93	699,75	19.544,02	27,93	19.544,02			27,93	100,00%	19.544,02	
01.22.01.01.10	ENCOFRADO Y RESECOFRADO NORMAL ANCHURA DE CONCRETO	m²	172,29	47,82	8.238,96	172,29	8.238,96			172,29	100,00%	8.238,96	
01.22.01.01.11	ACERO CORRUGADO FY = 600 kg/cm²	kg	1.946,15	4,04	7.874,57	1.946,15	7.874,57			1.946,15	100,00%	7.874,57	
01.22.01.01.12	CONCRETO FRESCO FY = 210 kg/cm² CAMBA DE BOMBEO	m³	197,35	70,75	13.972,86	197,35	13.972,86			197,35	100,00%	13.972,86	
01.22.01.01.13	ENCOFRADO Y RESECOFRADO NORMAL CAMARA DE BOMBEO	m²	1.219,09	36,91	44.505,29	1.219,09	44.505,29			1.219,09	100,00%	44.505,29	
01.22.01.01.14	ACERO CORRUGADO FY = 600 kg/cm²	kg	12.260,02	4,04	49.557,04	12.260,02	49.557,04			12.260,02	100,00%	49.557,04	
01.22.01.01.15	CONCRETO FRESCO FY = 210 kg/cm² PISO SUMINERO	m³	11,81	8.238,96	97.311,81	11,81	97.311,81			11,81	100,00%	97.311,81	
01.22.01.01.16	ENCOFRADO Y RESECOFRADO NORMAL PISO SUMINERO	m²	104,71	36,81	3.854,85	104,71	3.854,85			104,71	100,00%	3.854,85	
01.22.01.01.17	ACERO CORRUGADO FY = 600 kg/cm²	kg	912,54	4,04	3.686,66	912,54	3.686,66			912,54	100,00%	3.686,66	
01.22.01.01.18	TRAMPA DE GRASA	m³	3,62	271,26	983,96	3,62	983,96			3,62	100,00%	983,96	
01.22.01.01.19	ENCOFRADO Y RESECOFRADO NORMAL TRAMPA DE GRASA	m²	60,62	41,10	2.508,95	60,62	2.508,95			60,62	100,00%	2.508,95	
01.22.01.01.20	ACERO CORRUGADO FY = 600 kg/cm²	kg	716,88	4,04	2.896,16	716,88	2.896,16			716,88	100,00%	2.896,16	
01.22.01.01.21	BASE DE CONCRETO PARA EQUIPOS FY = 210 kg/cm²	m³	132,85	306,81	40.763,65	132,85	40.763,65			132,85	100,00%	40.763,65	
01.22.01.01.22	ENCOFRADO Y RESECOFRADO NORMAL BASE DE CONCRETO	m²	254,17	56,88	14.453,56	254,17	14.453,56			254,17	100,00%	14.453,56	
01.22.01.01.23	ACERO CORRUGADO FY = 600 kg/cm²	kg	10.469,09	4,04	42.375,92	10.469,09	42.375,92			10.469,09	100,00%	42.375,92	
01.22.01.01.24	PAVIMENTO DE CONCRETO	m²	348,02	334,44	116.740,21	348,02	116.740,21			348,02	100,00%	116.740,21	
01.22.01.01.25	ENCOFRADO Y RESECOFRADO NORMAL PAVIMENTO DE CONCRETO	m²	2.713,71	50,34	136.608,16	2.713,71	136.608,16			2.713,71	100,00%	136.608,16	
01.22.01.01.26	ACERO CORRUGADO FY = 600 kg/cm²	kg	6.307,27	4,04	25.481,37	6.307,27	25.481,37			6.307,27	100,00%	25.481,37	
01.22.01.01.27	PAVIMENTO DE CONCRETO	m²	735,09	3,93	2.886,90	735,09	2.886,90			735,09	100,00%	2.886,90	
01.22.01.01.28	ENCOFRADO Y RESECOFRADO NORMAL PAVIMENTO DE CONCRETO	m²	3.675,47	4,64	17.054,16	3.675,47	17.054,16			3.675,47	100,00%	17.054,16	
01.22.01.01.29	TRABAJO DE TIPO	m	3.675,47	43,08	158.339,25	3.675,47	158.339,25			3.675,47	100,00%	158.339,25	
01.22.01.01.30	ENCOFRADO Y RESECOFRADO NORMAL PAVIMENTO DE CONCRETO	m²	6,46	329,36	2.138,64	6,46	2.138,64			6,46	100,00%	2.138,64	
01.22.01.01.31	ACERO CORRUGADO FY = 600 kg/cm²	kg	20.830,68	4,04	84.156,98	20.830,68	84.156,98			20.830,68	100,00%	84.156,98	
01.22.01.01.32	TRABAJO DE TIPO	m	857,66	5,95	5.305,39	857,66	5.305,39			857,66	100,00%	5.305,39	
01.22.01.01.33	ENCOFRADO Y RESECOFRADO NORMAL PAVIMENTO DE CONCRETO	m²	73.203,89	2,88	210.877,20	73.203,89	210.877,20			73.203,89	100,00%	210.877,20	
01.22.01.01.34	ACERO CORRUGADO FY = 600 kg/cm²	kg	927,74	10,40	3.670,72	927,74	3.670,72			927,74	100,00%	3.670,72	
01.22.01.01.35	TRABAJO DE TIPO	m	10,40	10,40	10,40	10,40	10,40			10,40	100,00%	10,40	



CONSORCIO SUPERVISOR GARAYAR
 ING. SATURNINO MALAVEZGAR PAITAN
 JEFE DE SUPERVISION
 CIP Nº 41765

VALORIZACION N° 32.1. ESTRUCTURAS

Periodo del 01 al 30-Nov-20

"MEJORAMIENTO DE LOS SERVICIOS DE SALUD DEL HOSPITAL II-2 CESAR GARAYAR GARCIA".

UBICACION: IQUITOS - MAYNAS - LORETO

ENTIDAD: GOBIERNO REGIONAL LORETO

CONTRATISTA: CONSORCIO SALUD LORETO

MONTO CONTRATADO: S/ 217.239.482,38

FECHA DE PRESUPUESTO: 31/08/2015

FORMULA PLANIFICADA No. 01

ESTRUCTURAS

90-Nov-20

OBRA: MEJORAMIENTO DE LOS SERVICIOS DE SALUD DEL HOSPITAL II-2 CESAR GARAYAR GARCIA.
 UBICACION: IQUITOS - MAYNAS - LORETO
 ENTIDAD: GOBIERNO REGIONAL LORETO
 CONTRATISTA: CONSORCIO SALUD LORETO
 MONTO CONTRATADO: S/ 217.239.482,38
 FECHA DE PRESUPUESTO: 31/08/2015
 FORMULA PLANIFICADA No. 01
 ESTRUCTURAS
 90-Nov-20

CÓDIGO PARTIDA	DESCRIPCION / PARTIDA	METRADO		CONTRACTUAL		ACUMULADO ANTERIOR		PRESENTE MES		ACUMULADO ACTUAL		BALDO	
		UNO	DOS	P.L.	MONTO	MONTO	MONTO	MONTO	MONTO	%	MONTO	%	MONTO
01.20.02.01.01	INSTALACION DE DEMARCACION DE EQUIPOS	1,00		275.730,59	275.730,59	1,00		275.730,59		100,00%	275.730,59		
01.20.02.01.02	PILOTES												
01.20.02.02.01	PIQUETES DE C/S N. 1,600 A 1,100V	102,00		6.030,78	6.030,78	102,00		6.030,78		100,00%	6.030,78		
01.20.02.02.02	PIQUETES DE C/S N. 1,100 A 1,000V	965,00		6.761.807,03	6.761.807,03	965,00		6.761.807,03		100,00%	6.761.807,03		
01.20.02.02.03	ACERO PARA PIQUETES												
01.20.02.03.01	ACERO CORRUGADO P/400 X 80 X 2	305,985,77		4,04	1.240,222,51	305,985,77		1.240,222,51		100,00%	1.240,222,51		
01.20.02.03.02	ACERO PARA BARRAS												
01.20.02.03.03	TIERRAS METALICAS PARA ESTRUCTURAS												
01.20.02.04.01	TUBERIA METALICA												
01.20.02.04.02	TUBERIA METALICA TUBULAR 110x110x4,19	3,610,67		10,72	38.705,31	2.111,30		22.633,14		59,48%	22.633,14		16.072,17
01.20.02.04.03	TUBERIA METALICA TUBULAR 110x110x3,18	3,664,74		10,72	40.786,61	2.083,52		22.335,33		54,76%	22.335,33		18.451,46
01.20.02.04.04	CORREAS METALICAS												
01.20.02.04.05	CORREA METALICA TIPO 28" X 2" E = 2,08 mm	13,456,32		10,72	144.606,88	8.051,57		86.312,83		59,85%	86.312,83		59.374,16
01.20.02.04.06	CORREA METALICA TIPO 18" X 2" E = 3,00 mm	6,323,25		10,72	67.785,24	3.772,13		40.437,23		59,85%	40.437,23		27.340,01
01.20.02.04.07	ARRIBOTES METALICOS												
01.20.02.04.08	ARRIBOTE METALICO 0 = 30"	773,45		10,72	8.291,39	412,29		4.419,75		53,31%	4.419,75		3.871,64
01.20.02.04.09	VARIOS												
01.20.02.04.10	ANCLAS 30" SOLUCIONES A PLANCHAS 50x60"	13,78		10,72	147,72	7,88		84,47		57,18%	84,47		63,25
01.20.02.04.11	PLANCHAS METALICAS 100X100 E = 30"	41,87		10,72	446,85	23,93		256,53		57,15%	256,53		192,32
01.20.02.04.12	PERGOLA METALICA												
01.20.02.04.13	COLUMNAS METALICAS												
01.20.02.04.14	COLUMNA METALICA "JUELLAR 6" X 6" X 216"	135,64		10,72	1.456,20								1.456,20
01.20.02.04.15	COLUMNA METALICA "JUELLAR 6" X 6" X 144"	782,32		10,72	8.386,47								8.386,47
01.20.02.04.16	VIGAS METALICAS												
01.20.02.04.17	VIGA METALICA TUBULAR 2" X 2" X 315"	160,37		10,72	1.933,57								1.933,57
01.20.02.04.18	VIGA METALICA TUBULAR 2" X 2" X 192"	118,47		10,72	1.216,40								1.216,40
01.20.02.04.19	VIGA METALICA TUBULAR 2" X 2" X 144"	783,63		10,72	8.403,73								8.403,73
01.20.02.04.20	VIGUETAS METALICAS												
01.20.02.04.21	VIGUETA METALICA TUBULAR 2" X 2" X 25mm	458,23		10,72	4.697,89								4.697,89
01.20.02.04.22	VIGUETA METALICA TUBULAR 2" X 2" X 15mm	849,24		10,72	6.895,85								6.895,85
01.20.02.04.23	ARRIBOTES METALICOS												
01.20.02.04.24	ARRIBOTE CIRCULAR METALICO DE P.A. 40" X 10"	684,18		10,72	7.484,49								7.484,49
01.20.02.04.25	ARRIBOTE CUADRANGULAR METALICO DE P.S 50" x 4.4mm	137,22		10,72	1.471,00								1.471,00
01.20.02.04.26	VARIOS												
01.20.02.04.27	ANCLAS E ESTRUCTURA METALICA - 11 PLANCHAS LEZA 300 X 150 E = 30"	201,51		10,72	2.169,19								2.169,19
01.20.02.04.28	PERNOS METALICOS DE 1" X 6"	44,21		10,72	527,53								527,53
01.20.02.04.29	CANTERA METALICA 6" X 2"	1,80		10,72	20,37								20,37
01.20.02.04.30	PUEBLES METALICAS												
01.20.02.04.31	VIGAS METALICAS												
01.20.02.04.32	VIGA METALICA W. 18" X 10"	17,800,19		10,72	181.354,04	17.257,86		185.002,33		96,68%	185.002,33		6.351,71
01.20.02.04.33	VIGA METALICA W. 8" X 11"	5,863,84		10,72	63.074,76	5.698,66		60.993,16		96,70%	60.993,16		2.081,61
01.20.02.04.34	TECHO METALICO												
01.20.02.04.35	TUBO TUBULAR 4" X 4" X 216 mm	282,55		10,72	3.028,84								3.028,84
01.20.02.04.36	VIGUETA METALICA TUBULAR 100 X 90 X 10"	63,80		10,72	749,33								749,33
01.20.02.04.37	TUBERIA METALICO TUBULAR 4" X 30 X 16	248,35		10,72	2.640,87								2.640,87
01.20.02.04.38	REJILLA METALICA												
01.20.02.04.39	MOVIMIENTO DE TIERRAS												
01.20.02.04.40	EXCAVACION DE CANAS PARA CIMENTOS H=4.00MTS	820,47		39,95	32.771,79	687,09		26.560,25		81,91%	26.560,25		6.127,53
01.20.02.04.41	RELLENO COMPACTADO CON MATERIALES CONVENCIONALES O COMPACTADORA 4HP	465,40		4,66	20.784,76	363,15		16.218,28		78,09%	16.218,28		4.566,48
01.20.02.04.42	ELIMINACION DE MATERIA, CARGADOR 125 TON/0,615 1.30	353,06		87,23	30.971,89	303,94		26.512,69		86,80%	26.512,69		4.459,20
01.20.02.04.43	CONCRETO BIPALE												



CONSORCIO SUPERVISOR GARAYAR
 ING. SATURNINO NAULWELGAR PAITAN
 JEFE DE SUPERVISION
 CIP N° 4184

VALORIZACIÓN N° 32.1. ESTRUCTURAS

Periodo del 01 al 30-Nov-20

MEJORAMIENTO DE LOS SERVICIOS DE SALUD DEL HOSPITAL I+D CEBAR GARAYAR GARCIA*

ICLUTOS - MAYNAS - LORETO
GOBIERNO REGIONAL DE LORETO
CONSORCIO SALUD LORETO
SI: 217.226.482.38
31/08/2016
ESTRUCTURAS
80-NOV-20


OBRA
UBIDACION
ENTIDAD
CONTRATISTA
MONTO CONTRATADO
FECHA DE PRESUPUESTO
FORMULA POLINOMIAL No. 01
FECHA DE CORTE

CODIGO PARTIDA	DESCRIPCION / PARTIDA	METRADO		CONTRACTUAL		ACUMULADO ANTERIOR		PRESENTES MES		ACUMULADO ACTUAL		SALDO		
		UNID	CANTIDAD	P.U.	MONTO	METRADO	MONTO	METRADO	MONTO	METRADO	%	MONTO	%	MONTO
01.2.07.02.01	MORTERO PARA SADOO MEDIDA 1:12 DEBENTO E=2"	m2	314.64	40.64	12,720.00	261.83	10,188.05	10,188.05	52.91	19.91%	10,188.05	52.91	19.91%	2,531.95
01.2.07.02.02	MORTERO FC = 1/3 AGUADA + 2/3 F.C. - CEMENTOS CORRIDOS	m3	149.17	314.50	46,918.87	111.61	35,101.35	35,101.35	37.56	25.18%	35,101.35	37.56	25.18%	11,817.62
01.2.07.02.03	ENCARGADO Y DESACARDO CEMENTOS CORRIDOS	m2	497.23	25.51	12,684.34	372.42	9,500.43	9,500.43	9,500.43	74.95%	9,500.43	9,500.43	25.0%	3,183.90
01.2.07.02.04	CONCRETO FC = 1/3 AGUADA DEBEMENTO	m3	196.57	406.81	79,886.30	183.70	66,611.17	66,611.17	66,611.17	83.29%	66,611.17	66,611.17	18.7%	13,275.13
01.2.07.02.05	ENCARGADO Y DESACARDO NORMAL CORTECIEMENTOS	m2	2,355.24	32.84	76,922.81	1,897.01	62,487.51	62,487.51	439.23	18.7%	62,487.51	439.23	18.7%	14,435.30
01.2.07.02.06	ACERO CORRUGADO F1 + 4208 Kg/m2	kg	11,739.50	4.04	47,427.58	9,081.37	36,888.73	36,888.73	2,659.13	22.64%	36,888.73	2,659.13	22.64%	10,738.85
01.2.07.02.07	CONCRETO AMALGADO	m3	40.20	482.23	18,179.65	31.80	14,360.91	14,360.91	8.40	20.86%	14,360.91	8.40	20.86%	3,788.73
01.2.07.02.08	ENCARGADO Y DESACARDO NORMAL COLUMNAS DE AMARRA	m2	643.20	48.36	29,818.75	508.80	23,557.97	23,557.97	134.40	20.86%	23,557.97	134.40	20.86%	6,230.78
01.2.07.02.09	CONCRETO FC = 1/3 AGUADA VIGAS DE AMARRA - CEMENTO PORTLAND TIPO I	m3	31.05	375.50	11,659.28	22.84	8,576.42	8,576.42	9.21	26.44%	8,576.42	9.21	26.44%	3,082.80
01.2.07.02.10	ENCARGADO Y DESACARDO NORMAL VIGAS DE AMARRA	m2	372.57	54.86	20,364.68	274.03	14,878.48	14,878.48	96.54	26.65%	14,878.48	96.54	26.65%	5,386.20
01.2.07.02.11	ACERO CORRUGADO F1 + 4208 Kg/m2	kg	11,952.00	4.04	48,325.48	9,318.82	37,648.03	37,648.03	2,684.18	22.10%	37,648.03	2,684.18	22.10%	10,876.45
01.2.07.02.12	JUNTA DE PULSISTIRO EXPANDIDO #1 RELLENAS CON MATERIAL ELASTICO TIPO	m	139.20	37.58	5,231.14	81.20	3,051.90	3,051.90	58.00	41.87%	3,051.90	58.00	41.87%	2,179.64
01.2.07.02.13	JUNTAS	m												
01.2.07.02.14	JUNTA DE BULTACION SIBMOCA E = 2"	m	143.73	25.11	3,609.06	143.73	3,609.06	3,609.06	712.27	5.00%	3,609.06	712.27	5.00%	28,787.11
01.2.07.02.15	SELLO ELASTOMERICO #1/2" - JUNTAS EN COMPANIMENTO	m	14,245.34	37.58	533,339.89	13,533.07	506,572.77	506,572.77	15,110.83	100.00%	506,572.77	15,110.83	100.00%	60,317.04
01.2.07.02.16	JUNTA DE PVC TIPO WATER STOP Y O SIMILAR	m	172.36	87.68	15,110.83	172.36	15,110.83	15,110.83	34,421.80	30.00%	34,421.80	34,421.80	70.00%	60,317.04
01.2.07.02.17	JUNTA DE TERNIPOR #1/2" CON SELLO ELASTOMERICO DE POLIURETANO #1/2"	m	5,748.43	19.08	114,738.66	1,724.53	34,421.80	34,421.80	669,291.00	100.00%	669,291.00	669,291.00	100.00%	187,234.00
01.2.07.02.18	TRANSPORTE DE MATERIALES	bn	1,700.00	351.83	598,281.00	1,700.00	598,281.00	598,281.00	187,234.00	100.00%	187,234.00	187,234.00	100.00%	187,234.00
01.2.07.02.19	TRANSPORTE DE MATERIALES - FLE E TERRESTRE - LIMA - TURMAGUAS	bn	1,700.00	116.02	197,234.00	1,700.00	197,234.00	197,234.00	567,478.13		567,478.13	567,478.13		1,271,852.28
01.2.07.02.20	TRANSPORTE DE MATERIALES - FLE E FLUVIAL - YURBAGUAS - IQUITO	bn	1,700.00	116.02	197,234.00	1,700.00	197,234.00	197,234.00	4,977,911.83		4,977,911.83	4,977,911.83		193,395.18
	COSTO DIRECTO			8%	34,561,508.41				1,002,886.72		1,002,886.72			36,846.57
	GASTOS GENERALES			14.89%	5,161,287.10				669,003.21		669,003.21			1,451,884.03
	UTILIDAD			3.00%	1,039,845.28				120,420.19		120,420.19			261,338.13
	SUB-TOTAL			8%	40,662,651.79				799,423.79		799,423.79			1,719,223.16
	I.G.V.			19.00%	7,355,277.32									
	TOTAL			8%	48,217,829.11									



CONSORCIO SUPERVISOR GARAYAR

ING. SATURNINO WALDEMAR PAITAN
JEFE DE SUPERVISION
CIP N° 01843

 CONSORCIO SALUD LORETO	Proyecto: "MEJORAMIENTO DE LOS SERVICIOS DE SALUD DEL HOSPITAL II-2 CESAR GARAYAR GARCIA DISTRITO DE IQUITOS, PROVINCIA DE MAYNAS, DEPARTAMENTO DE LORETO"	VALORIZACION No32 NOVIEMBRE 2020
		Revisión:

VALORIZACIÓN DE ARQUITECTURA

Especialidad:
Fecha:
Metrados de:

ARQUITECTURA
Noviembre 2020
Valorización N° 32

CODIGO PARTIDA	DESCRIPCION / PARTIDA	CONTRACTUAL		ANTERIOR	ACTUAL	ACUMULADO	SALDO
		UND	CANTIDAD	METRADO	METRADO	METRADO	METRADO
02	ARQUITECTURA						
02.01	MUROS Y TABIQUES DE ALBAÑILERIA						
02.01.01	MUROS DE ALBAÑILERIA						
02.01.01.01	MUROS DE LADRILLO KING KONG, 24 cm x 13 cm x 9 cm, DE CANTO	m2	239.44	239.44		239.44	
02.01.01.02	MUROS DE LADRILLO KING KONG, 24 cm x 13 cm x 9 cm, DE SOGA	m2	22,157.16	22,093.51		22,093.51	63.65
02.01.01.03	MUROS DE LADRILLO KING KONG 5, 24 cm x 13 cm x 9 cm, DE CABEZA	m2	1,215.70	1,215.70		1,215.70	
02.01.01.04	MURO CON BLOQUES DE CONCRETO 0.30x0.30x0.10 m.	m2	169.20				169.20
02.01.02	MUROS CON EL SISTEMA DE CONSTRUCCION EN SECO (SISTEMA DRYWALL O SIMILAR)						
02.01.02.01	TABIQUE AMBAS CARAS CON DOBLE PLANCHA DE YESO	m2	15,781.54	15,245.84		15,245.84	535.70
02.01.02.02	TABIQUE PERIMETRAL UNA SOLA CARA CON UNA PLANCHA DE YESO	m2	14,027.03	13,816.28		13,816.28	210.75
02.01.02.03	TABIQUE UNA CARA CON DOBLE PLANCHA DE YESO STANDARD	m2	364.18	354.72		354.72	9.46
02.01.02.04	TABIQUE AMBAS CARAS CON DOBLE PLANCHA CF 1H	m2	1,039.35	1,010.64		1,010.64	28.71
02.01.02.05	TABIQUE AMBAS CARAS CON DOBLE PLANCHA CF 2H	m2	1,180.03	1,170.72		1,170.72	9.31
02.01.02.06	TABIQUE UNA CARA CON DOBLE PLANCHA CF 2H	m2	1,442.15	1,409.17		1,409.17	32.98
02.01.02.07	TABIQUE UNA CARA CON DOBLE PLANCHA DE YESO RESISTENTE A LA HUMEDAD RH	m2	998.93	987.21		987.21	11.72
02.01.02.08	TABIQUE AMBAS CARAS CON DOBLE PLANCHA DE YESO RH	m2	1,308.09	1,282.60		1,282.60	25.49
02.01.02.09	TABIQUE AMBAS CARAS CON DOBLE PLANCHA, UNA CARA RH	m2	88.28	86.30		86.30	1.98
02.01.02.10	TABIQUE AMBAS CARAS CON DOBLE PLANCHA, UNA CARA RH Y OTRA ST	m2	4,894.26	4,831.82		4,831.82	62.44
02.02	REVOQUES Y REVESTIMIENTOS						
02.02.01	REVOQUES, ENLUCIDOS Y MOLDURAS						
02.02.01.01	TARRAJEO PRIMARIO Y RAYADO GMEZCLA 1:5	m2	9,059.55	9,017.80		9,017.80	41.75
02.02.01.02	TARRAJEO FROTACHADO DE MUROS INTERIORES MEZC. C.A 1:5, E = 1.5 CM	m2	5,641.25	5,620.03		5,620.03	21.22
02.02.01.03	TARRAJEO FROTACHADO DE MUROS EXTERIORES MEZC. C.A 1:5, E = 1.5 CM	m2	10,146.24	10,139.02		10,139.02	7.22
02.02.01.04	TARRAJEO DE COLUMNAS MEZC. C.A 1:5, E = 1.5 cm	m2	6,793.98	6,787.67		6,787.67	6.31
02.02.01.05	TARRAJEO DE VIGAS MEZ. C.A 1:5, E = 1.5 cm	m2	3,518.18	3,507.67		3,507.67	10.51
02.02.01.06	TARRAJEO DE MUROS DE CONCRETO MEZC. C.A 1:5, E = 1.5 cm	m2	1,335.26	1,080.59		1,080.59	257.67
02.02.01.07	TARRAJEO CON IMPERMEABILIZANTE MEZC. C.A 1:4, E = 1.5 cm	m2	543.10	543.10		543.10	
02.02.01.08	VESTIDURA DE DERRAMES E = 0.15 m	m	12,452.38	12,426.85		12,426.85	25.53
02.02.01.09	TARRAJEO EN FONDO DE ESCALERA	m2	811.91	811.91		811.91	
02.02.01.10	SOLAQUEADO DE MUROS EN AMBIENTES CON FALSO CIELO RASO (SE SOLAQUEA PARED)	m2	13,283.90	13,283.90		13,283.90	
02.02.01.11	FORJADO DE GRADAS Y ESCALERAS DE CEMENTO SEMIPULIDO CON ENDURECEDOR	m2	982.80				982.80
02.02.01.12	FORJADO DE DESCANSO CON CEMENTO SEMIPULIDO CON ENDURECEDOR (incl. bruñido)	m2	358.97				358.97
02.02.01.13	BRUÑAS DE 1" x 1cm - ENTRE MURO Y ELEMENTO ESTRUCTURAL	m	28,490.68	28,125.40		28,125.40	365.28
02.02.01.14	BRUÑAS DE 1" x 1cm - ENTRE CONTRAZOCALO Y PARED	m	1,355.41	1,352.67		1,352.67	2.74
02.02.01.15	BRUÑAS DE 1" x 1cm - ENTRE ZOCALO Y PARED	m	8,480.21	8,478.59		8,478.59	1.62
02.02.02	REVESTIMIENTOS						
02.02.02.01	REVESTIMIENTO DE TABLERO DE CONCRETO CON TERRAZO PULIDO	m2	99.54				99.54
02.02.02.02	REVESTIMIENTO DE SARDINEL CON CERAMICO 30 cm x 30 cm	m2	54.41				54.41
02.02.02.03	REVESTIMIENTO DE BANCAS DE CONCRETO CON CERAMICO 30 cm x 30 cm	m2	21.41				21.41
02.02.02.04	ENCHAPE DE LAJA GRANITICA EN MUROS DE CONCRETO EXTERIORES Y TECTO JARDIN	m2	260.67				260.67
02.02.02.05	REVESTIMIENTO EN RAMPA CON CEMENTO PULIDO Y BRUÑADO CADA 10CM	m2	407.25				407.25
02.03	CIELORRASOS						
02.03.01	CIELORRASOS CON MEZCLA						
02.03.01.01	CIELORASO SOLAQUEADO	m2	14,450.85	14,450.85		14,450.85	
02.03.01.02	CIELORASO TARRAJEADO	m2	3,693.62	3,622.25		3,622.25	71.37
02.03.01.03	CIELORRASO CON BARITINA E=1.5 cm	m2	97.28				97.28
02.03.01.04	CIELORRASO CON IMPERMEABILIZANTE	m2	233.53	233.53		233.53	
02.03.02	FALSO CIELORRASO						
02.03.02.01	BALDOSA DE FIBRA MINERAL RESISTENTE A AMBIENTES CON HUMEDAD ALTA Y DUCHA	m2	663.74				663.74
02.03.02.02	BALDOSA ACUSTICA DE FIBRA MINERAL 24"X24"X3/8"	m2	8,464.10	3,383.26		3,383.26	5,080.84
02.03.02.03	SISTEMA DE PANEL METALICO LINEAL 4"X48" COLOR MADERA NATURAL, CONECTADO A O	m2	137.62				137.62
02.03.02.04	PLACA DE YESO (BORDES DEBAJADOS) DE 8MM	m2	8,108.73	4,083.09		4,083.09	4,025.64
02.03.02.05	CENEFA EN ENCUENTRO DE BALDOSA CON FIBROCEMENTO	m	3,166.82	2,524.67		2,524.67	642.15
02.03.02.06	DINTEL PARA FCR	m	37.08				37.08
02.04	PISOS Y PAVIMENTOS						
02.04.01	CONTRAPISOS						
02.04.01.01	CONTRAPISO, E = 4 cm.	m2	6,197.99	6,197.99		6,197.99	
02.04.01.02	CONTRAPISO E = 48 MM	m2	11,162.71	11,162.71		11,162.71	
02.04.01.03	CONTRAPISO IMPERMEABILIZADO, MEZCLA 1:5 ACABADO 1:2	m2	230.92	225.17		225.17	5.75
02.04.02	PISOS						
02.04.02.01	PISO DE CERAMICO ANTIDESLIZANTE PEI-4, 30 cm x 30 cm, ALTO TRANSITO	m2	306.27	57.66	153.14	220.80	85.48
02.04.02.02	PISO DE PORCELANATO ANTIDESLIZANTE, 60 cm x 60 cm, ALTO TRANSITO	m2	5,891.72	3,384.50	589.17	3,973.67	1,918.05
02.04.02.03	PISO VINILICO FLEXIBLE EN ROLLO, ALTO TRANSITO, E = 2 mm	m2	8,328.04	1,068.95		1,068.96	7,259.08
02.04.02.04	PISO VINILICO FLEXIBLE EN ROLLO, ALTO TRANSITO, E = 2 mm, ANTIBACTERIAS	m2	637.19	477.49		477.49	359.70
02.04.02.05	PISO VINILICO FLEXIBLE EN ROLLO, CONDUCTIVO + MALLA DE COBRE	m2	349.11				349.11
02.04.02.06	PISO VINILICO RIGIDO ALTO TRANSITO EN BALDOSAS	m2	1,648.37	719.64		719.64	928.73
02.04.02.07	PISO DE TERRAZO PULIDO	m2	284.46				284.46
02.04.03	PISOS DE CONCRETO						
02.04.03.01	PISO DE CEMENTO SEMIPULIDO CON ENDURECEDOR	m2	42.18				42.18
02.04.03.02	PISO DE CEMENTO PULIDO CON ENDURECEDOR	m2	1,056.88	575.25	105.67	680.92	375.76
02.04.03.03	PISO DE CEMENTO PULIDO E IMPERMEABILIZADO	m2	453.90				453.90
02.04.03.04	PISO DE CEMENTO FROTACHADO E=2" MEZ=1:4 EN EXTERIORES	m2	2,685.81	758.38	691.62	1,450.00	1,235.81
02.04.03.05	PISO DE CEMENTO ESTAMPADO EN INTERIORES	m2	281.15				281.15
02.04.03.06	PISO DE CEMENTO ESTAMPADO Y BRUÑADO A 120CM, EN EXTERIORES	m2	522.96				522.96
02.04.03.07	PISO DE CEMENTO ESTAMPADO CON GUARDILLAS COLOR NEGRO 15CM EN EXTERIORES	m2	321.90				321.90
02.04.03.08	PISO DE CEMENTO SEMIPULIDO Y BRUÑADO CON BORDE OCHAVADO @ 120 CM. EN EXTE	m2	538.80				538.80
02.04.03.09	PISO DE CEMENTO SEMIPULIDO Y BRUÑADO @ 120 CM. EN EXTERIORES	m2	1,857.75				1,857.75
02.05	ZOCALOS Y CONTRAZOCALOS						



CONSORCIO SUPERVISOR GARAYAR

ING. SATURNINO RAMÍREZ MELGAR PAITAN
JEFE DE SUPERVISIÓN
C/O N° 2184

VALORIZACIÓN N° 32 : ARQUITECTURA

Periodo del 16 Ene al 30-Nov-20

"MEJORAMIENTO DE LOS SERVICIOS DE SALUD DEL HOSPITAL "I-2 CÉSAR GARAY GARCÍA".

QUITUS - MAYNAS - LORETO
GOBIERNO REGIONAL LORETO
CONSORCIO SALUD LORETO

CONTRATISTA
INDIO CONTRATADO
FECHA DE PRESUPUESTO
FORMULA POLINOMICA No 02
ARQUITECTURA
31/09/2016
30-Nov-20

CORRA
UBICACION
ENTIDAD
CONTRATISTA
INDIO CONTRATADO
FECHA DE PRESUPUESTO
FORMULA POLINOMICA No 02
ARQUITECTURA
30-Nov-20

CODIGO PARTIDA	DESCRIPCION / PARTIDA	UNO (CANTIDAD)	P.U.	CONTRATUAL MONTO	ACUMULADO SUPERIORES MONTO	PRESENTE MONTO	METRADO	ACTUALIZADO MONTO	METRADO	%	MONTO	SALDO %
02	ARQUITECTURA											
02.01	MUROS Y TAPAJEROS DE ALBAÑILERIA											
02.01.01	MUROS DE ALBAÑILERIA	239.44	75.12	17,988.73	239.44	17,988.73	239.44	17,988.73	239.44	100.00%	17,988.73	0.25%
02.01.02	MUROS DE LADRILLO KING KONG, 24 cm x 13 cm x 8 cm, DE CANTO	22,157.16	64.92	1,438,576.83	22,085.51	2,097,115.97	22,085.51	2,097,115.97	22,085.51	100.00%	2,097,115.97	6.041.86%
02.01.03	MUROS DE LADRILLO KING KONG, 30 cm x 13 cm x 8 cm, DE CANTO	1,216.70	146.51	178,112.21	1,216.70	178,112.21	1,216.70	178,112.21	1,216.70	100.00%	178,112.21	0.51%
02.01.04	MUROS CON BLOQUES DE CONCRETO 0.30x0.30x0.10 m.	189.20	108.48	20,523.44	189.20	20,523.44	189.20	20,523.44	189.20	100.00%	20,523.44	0.06%
02.01.05	MUROS CON EL SISTEMA DE CONSTRUCCION EN SECO (SISTEMA DRYWALL O SIMILAR)	14,721.54	83.33	1,227,741.79	15,245.64	1,227,741.79	15,245.64	1,227,741.79	15,245.64	95.61%	1,227,741.79	3.35%
02.01.06	TABIQUE AMBAS CARAS CON DOBLE PLANCHA DE YESO	14,022.02	48.17	675,348.49	13,815.26	675,348.49	13,815.26	675,348.49	13,815.26	98.50%	675,348.49	1.50%
02.01.07	TABIQUE PERMETAL UNA SOLA CARA CON UNA PLANCHA DE YESO	384.18	58.08	22,311.26	384.18	22,311.26	384.18	22,311.26	384.18	100.00%	22,311.26	0.06%
02.01.08	TABIQUE AMBAS CARAS CON DOBLE PLANCHA DE YESO STANDARD	1,039.95	87.45	91,148.26	1,039.95	91,148.26	1,039.95	91,148.26	1,039.95	100.00%	91,148.26	0.26%
02.01.09	TABIQUE AMBAS CARAS CON DOBLE PLANCHA CP 1H	1,180.03	88.20	104,078.65	1,170.72	103,257.50	1,170.72	103,257.50	1,170.72	99.18%	103,257.50	0.78%
02.01.10	TABIQUE UNA CARA CON DOBLE PLANCHA CP 2H	1,442.15	65.60	94,405.04	1,403.17	92,441.55	1,403.17	92,441.55	1,403.17	97.31%	92,441.55	0.27%
02.01.11	TABIQUE UNA CARA CON DOBLE PLANCHA DE YESO RESISTENTE A LA HUMEDAD RH	985.93	64.02	63,101.47	985.93	63,101.47	985.93	63,101.47	985.93	100.00%	63,101.47	0.18%
02.01.12	TABIQUE AMBAS CARAS CON DOBLE PLANCHA DE YESO RH	1,305.09	88.55	115,298.27	1,282.69	113,021.99	1,282.69	113,021.99	1,282.69	97.86%	113,021.99	0.32%
02.01.13	TABIQUE AMBAS CARAS CON DOBLE PLANCHA, UNA CARA RH Y OTRA ST	88.28	88.81	7,840.15	88.28	7,840.15	88.28	7,840.15	88.28	100.00%	7,840.15	0.02%
02.01.14	SEÑALES Y REVERTEMENTOS	4,894.25	88.63	433,861.38	4,831.82	434,042.53	4,831.82	434,042.53	4,831.82	98.72%	434,042.53	1.26%
02.02	REQUERIMIENTOS Y MOLINURAS											
02.02.01	TARRAJEO PRIMARIO Y RAYADO CHEZCLA 1:3	9,059.55	22.05	200,842.49	9,017.80	199,842.49	9,017.80	199,842.49	9,017.80	99.54%	199,842.49	0.46%
02.02.02	TARRAJEO FROTADO DE MUROS EN TORNOS MEZ. CA 1:5, E = 1.5 CM	5,841.25	25.14	147,821.03	5,620.03	141,827.55	5,620.03	141,827.55	5,620.03	96.24%	141,827.55	0.39%
02.02.03	TARRAJEO FROTADO DE MUROS EXTERIORES MEZ. CA 1:5, E = 1.5 CM	6,785.99	26.76	181,606.05	6,707.67	180,588.22	6,707.67	180,588.22	6,707.67	98.98%	180,588.22	0.07%
02.02.04	TARRAJEO DE COLUMNAS MEZ. CA 1:5, E = 1.5 CM	3,518.18	41.53	146,110.02	3,507.67	145,673.54	3,507.67	145,673.54	3,507.67	99.95%	145,673.54	0.05%
02.02.05	TARRAJEO DE MUROS DE CONCRETO MEZ. CA 1:5, E = 1.5 CM	1,339.26	34.32	45,928.08	1,080.59	37,085.65	1,080.59	37,085.65	1,080.59	80.75%	37,085.65	0.09%
02.02.06	VESTIDURA DE DERRAMES E = 0.15 m	543.10	38.39	20,843.41	543.10	20,843.41	543.10	20,843.41	543.10	100.00%	20,843.41	0.06%
02.02.07	TARRAJEO EN FONDO DE ESCALERA	12,452.39	15.56	193,894.03	12,426.85	193,361.79	12,426.85	193,361.79	12,426.85	99.79%	193,361.79	0.21%
02.02.08	TARRAJEO DE MUROS EN AMBIENTES CON FALSO CIELO (BASE SOLAJEA PARED ENTRE FOR Y CR)	811.81	40.37	32,776.81	811.81	32,776.81	811.81	32,776.81	811.81	100.00%	32,776.81	0.09%
02.02.09	FORJADO DE MUROS EN AMBIENTES CON FALSO CIELO (BASE SOLAJEA PARED ENTRE FOR Y CR)	13,203.90	10.58	140,543.66	13,283.90	140,543.66	13,283.90	140,543.66	13,283.90	100.00%	140,543.66	0.37%
02.02.10	FORJADO DE ESCALAS Y ESCALERAS DE CEMENTO SEMBRADO CON ENLAZADOR	982.80	40.63	39,931.16	982.80	39,931.16	982.80	39,931.16	982.80	100.00%	39,931.16	0.11%
02.02.11	FORJADO DE ESCALAS Y ESCALERAS DE CEMENTO SEMBRADO CON ENLAZADOR (Ind. Insumo)	28,490.88	9.52	271,231.27	28,125.40	267,753.67	28,125.40	267,753.67	28,125.40	98.72%	267,753.67	0.77%
02.02.12	BRUNAS DE 1 x 1 m - ENTRE MURO Y ELEMENTO ESTRUCTURAL	1,355.41	7.28	9,867.38	1,352.67	9,847.44	1,352.67	9,847.44	1,352.67	99.60%	9,847.44	0.03%
02.02.13	BRUNAS DE 1 x 1 m - ENTRE CONTRALCALO Y PARED	6,480.21	6.83	44,278.83	6,478.59	44,278.83	6,478.59	44,278.83	6,478.59	99.98%	44,278.83	0.02%
02.02.14	REVESTIMIENTOS											
02.02.15	REVESTIMIENTO DE TABLERO DE CONCRETO CON TERRAZO PULIDO	167.49	16.87	2,807.85	167.49	2,807.85	167.49	2,807.85	167.49	100.00%	2,807.85	0.01%
02.02.16	REVESTIMIENTO DE SARDINEL CON CERAMICO 30 cm x 30 cm	54.41	52.74	2,868.89	54.41	2,868.89	54.41	2,868.89	54.41	100.00%	2,868.89	0.01%
02.02.17	REVESTIMIENTO DE BANDAS DE CONCRETO CON CERAMICO 30 cm x 30 cm	21.41	89.83	1,923.06	21.41	1,923.06	21.41	1,923.06	21.41	100.00%	1,923.06	0.01%
02.02.18	ENCHAPE DE LANA ORNAMENTAL EN MUROS DE CONCRETO EXTERIORES Y TECHO JARDIN	260.67	135.48	35,315.57	260.67	35,315.57	260.67	35,315.57	260.67	100.00%	35,315.57	0.10%
02.02.19	REVESTIMIENTO EN RAMPA CON CEMENTO PULIDO Y BRUNADO DADA 10CM	407.25	49.42	20,125.30	407.25	20,125.30	407.25	20,125.30	407.25	100.00%	20,125.30	0.06%
02.03	DECOLORANTES											
02.03.01	DECOLORANTE CON MEZCLA	14,450.85	10.27	148,410.23	14,450.85	148,410.23	14,450.85	148,410.23	14,450.85	100.00%	148,410.23	0.43%
02.03.02	DECOLORANTE PARA PARED	3,682.62	41.73	154,134.76	3,622.25	151,156.49	3,622.25	151,156.49	3,622.25	98.07%	151,156.49	0.43%
02.03.03	DECOLORANTE CON IMPERMEABILIZANTE	233.53	21.64	5,043.47	233.53	5,043.47	233.53	5,043.47	233.53	100.00%	5,043.47	0.01%
02.03.04	PAJOSA DE FIBRA MINERAL RESISTENTE A AMBIENTES CON HUMEDAD ALTA Y DUCHA DE 24X24X25H'	665.74	225.68	149,782.84	665.74	149,782.84	665.74	149,782.84	665.74	100.00%	149,782.84	0.43%
02.03.05	SISTEMA ACUSTICO DE FIBRA MINERAL 24X24X25H'	8,484.18	128.81	1,091,107.13	8,484.18	1,091,107.13	8,484.18	1,091,107.13	8,484.18	100.00%	1,091,107.13	0.31%
02.03.06	SISTEMA DE PANEL METALICO LINEAL 7X46 COLOR MAHERA MAR. UNAL CONECTADO A CANAL CONDUCTOR A PRESION	1,376.72	1,143.78	1,574,404.25	1,376.72	1,574,404.25	1,376.72	1,574,404.25	1,376.72	100.00%	1,574,404.25	0.45%
02.03.07	PUEBLO DE FIBRAS DEBILITADAS DE BIMI	6,108.73	69.33	562,178.25	6,108.73	562,178.25	6,108.73	562,178.25	6,108.73	100.00%	562,178.25	0.16%
02.03.08	PUEBLO DE ENCUENTRO DE BALSAS CON PERCEMENTO	3,168.82	44.77	141,778.53	3,168.82	141,778.53	3,168.82	141,778.53	3,168.82	100.00%	141,778.53	0.04%
02.03.09	PAJOSA PARA FOR	37.06	66.53	2,469.52	37.06	2,469.52	37.06	2,469.52	37.06	100.00%	2,469.52	0.01%
02.03.10	PUEBLOS											
02.03.11	CONTRAPRES. E = 4 UN.	6,187.59	26.36	163,564.36	6,187.59	163,564.36	6,187.59	163,564.36	6,187.59	100.00%	163,564.36	0.47%



CONSORCIO SUPERVISOR GARAYAR

ING. CAROLINA NAUL MELGAR PALTAN
JEFE DE SUPERVISION
C/O. N° 4 1443

VALORIZACION N° 32 : ARQUITECTURA

Periodo del 16 Ene al 30-Nov-20

"MEJORAMIENTO DE LOS SERVICIOS DE SALUD DEL HOSPITAL II-2 CESAR GA RAYAR GARCIA".

IGUIGUAS - MAYNAS - LORETO
GOBIERNO REGIONAL DE LORETO
CONSORCIO SALLU LORETO

31/06/2015

ARQUITECTURA

88-Nov-20

ORINA
UBICACION
LITURIA
CONTRAYISTA
MONTO CONTRATADO
FECHA DE PRESUPUESTO
FORMULA ECONOMICA No 08
FECHA DE CORTE

CODIGO PARTIDA	DESCRIPCION / PARTIDA	UNIDAD	CANTIDAD	PRECIO UNITARIO	MONTO	CONTRATADO P.V.	CONTRATADO MONTO	ACUMULADO ANTERIOR METRADO	ACUMULADO ANTERIOR MONTO	PRESENTE MES METRADO	PRESENTE MES MONTO	ACUMULADO ACTUAL METRADO	ACUMULADO ACTUAL MONTO	METRADO %	MONTO %
02.04.01.02	CONTRATADO E = 48 LAM	m	230.72	11.052	2551.28	230.72	2551.28	0.00	2551.28	0.00	2551.28	0.00	2551.28	0.00	100.00
02.04.01.03	CONTRATADO IMPERMEABILIZADO, MEZCLA 1:3 ACABADO 1:3	m ²	110.52	22.50	2486.70	110.52	2486.70	0.00	2486.70	0.00	2486.70	0.00	2486.70	0.00	100.00
02.04.02.01	PISO DE CEMENTO ANTIDESLIZANTE P=14, 30 cm x 30 cm, ALTO TRANSITO	m ²	306.27	6.857	2100.00	306.27	2100.00	0.00	2100.00	0.00	2100.00	0.00	2100.00	0.00	100.00
02.04.02.02	PISO DE PORCELANATO ANTIDESLIZANTE, 60 cm x 60 cm, ALTO TRANSITO	m ²	5.81	72.00	418.32	5.81	418.32	0.00	418.32	0.00	418.32	0.00	418.32	0.00	100.00
02.04.02.03	PISO VINILICO FLEXIBLE EN ROLLO, ALTO TRANSITO E = 2 mm	m ²	8.32	59.23	492.81	8.32	492.81	0.00	492.81	0.00	492.81	0.00	492.81	0.00	100.00
02.04.02.04	PISO VINILICO FLEXIBLE EN ROLLO, ALTO TRANSITO E = 2 mm, ANTIBACTERIAS	m ²	837.19	69.84	58283.88	837.19	58283.88	0.00	58283.88	0.00	58283.88	0.00	58283.88	0.00	100.00
02.04.02.05	PISO VINILICO FLEXIBLE EN ROLLO, CONDUCTIVO * MALLA DE COBRE	m ²	147.40	51.458	7583.84	147.40	7583.84	0.00	7583.84	0.00	7583.84	0.00	7583.84	0.00	100.00
02.04.02.06	PISO VINILICO RIGIDO ALTO TRANSITO EN BALDOSAS	m ²	1.648	37.44	61.71	1.648	61.71	0.00	61.71	0.00	61.71	0.00	61.71	0.00	100.00
02.04.02.07	PISO DE TERHAZO PULIDO	m ²	284.46	32.00	9102.72	284.46	9102.72	0.00	9102.72	0.00	9102.72	0.00	9102.72	0.00	100.00
02.04.03.01	PISO DE CONCRETO	m ²	42.18	1.856	78.14	42.18	78.14	0.00	78.14	0.00	78.14	0.00	78.14	0.00	100.00
02.04.03.02	PISO DE CEMENTO SEMIPULIDO CON ENDURECEDOR	m ²	1.058	68.45	72.45	1.058	72.45	0.00	72.45	0.00	72.45	0.00	72.45	0.00	100.00
02.04.03.03	PISO DE CEMENTO PULIDO CON ENDURECEDOR	m ²	453.80	45.75	20758.03	453.80	20758.03	0.00	20758.03	0.00	20758.03	0.00	20758.03	0.00	100.00
02.04.03.04	PISO DE CEMENTO FROTACHADO E=2" MEZ=1:4 EN EXTERIORES	m ²	2.685	81.30	218.30	2.685	218.30	0.00	218.30	0.00	218.30	0.00	218.30	0.00	100.00
02.04.03.05	PISO DE CEMENTO ESTAMPADO EN INTERIORES	m ²	281.15	68.50	19238.58	281.15	19238.58	0.00	19238.58	0.00	19238.58	0.00	19238.58	0.00	100.00
02.04.03.06	PISO DE CEMENTO ESTAMPADO BRUJADO A 120 CM EN EXTERIORES	m ²	522.66	84.63	44234.10	522.66	44234.10	0.00	44234.10	0.00	44234.10	0.00	44234.10	0.00	100.00
02.04.03.07	PISO DE CEMENTO ESTAMPADO CON G. ANILLAS COLOR NEGRO * 15 CM EN EXTERIORES	m ²	321.60	111.60	35889.60	321.60	35889.60	0.00	35889.60	0.00	35889.60	0.00	35889.60	0.00	100.00
02.04.03.08	PISO DE CEMENTO SEMIPULIDO Y BRUJADO CON BORDE COCHAVADO @ 120 CM EN EXTERIORES	m ²	538.80	40.50	21721.40	538.80	21721.40	0.00	21721.40	0.00	21721.40	0.00	21721.40	0.00	100.00
02.04.03.09	PISO DE CEMENTO SEMIPULIDO Y BRUJADO @ 130 CM EN EXTERIORES	m ²	1.857	75.00	139.28	1.857	139.28	0.00	139.28	0.00	139.28	0.00	139.28	0.00	100.00
02.04.04.01	ZOCALOS Y ENTORNAMIENTOS	m	1.292	18.75	24.21	1.292	24.21	0.00	24.21	0.00	24.21	0.00	24.21	0.00	100.00
02.04.04.02	ZOCALO DE CERAMICO 30 cm x 30 cm	m	1.292	18.75	24.21	1.292	24.21	0.00	24.21	0.00	24.21	0.00	24.21	0.00	100.00
02.04.04.03	ZOCALO DE PORCELANATO 80 cm x 80 cm	m	18.294	63.87	1163.78	18.294	1163.78	0.00	1163.78	0.00	1163.78	0.00	1163.78	0.00	100.00
02.04.04.04	ZOCALO DE VINILICO FLEXIBLE EN ROLLO, E = 2 mm	m	4.176	42.44	176.14	4.176	176.14	0.00	176.14	0.00	176.14	0.00	176.14	0.00	100.00
02.04.05.01	CONTRAZOCALO DE CEMENTO PULIDO CON ENDURECEDOR	m	1.336	65.11	87.00	1.336	87.00	0.00	87.00	0.00	87.00	0.00	87.00	0.00	100.00
02.04.05.02	CONTRAZOCALO DE CERAMICO 30 cm x 30 cm, ALTO TRANSITO ANTIDESLIZANTE	m	332.45	17.33	5761.50	332.45	5761.50	0.00	5761.50	0.00	5761.50	0.00	5761.50	0.00	100.00
02.04.05.03	CONTRAZOCALO DE PORCELANATO 60 cm x 60 cm	m	1.200	20.63	24.76	1.200	24.76	0.00	24.76	0.00	24.76	0.00	24.76	0.00	100.00
02.04.05.04	CONTRAZOCALO SANTIAGO DE TERRAZO PULIDO	m	4.752	18.49	87.67	4.752	87.67	0.00	87.67	0.00	87.67	0.00	87.67	0.00	100.00
02.04.05.05	CONTRAZOCALO VINILICO FLEXIBLE SOBRE CONTRAZOCALO SANTIAGO DE TERRAZO PULIDO	m	980.39	24.49	24000.00	980.39	24000.00	0.00	24000.00	0.00	24000.00	0.00	24000.00	0.00	100.00
02.04.05.06	CONTRAZOCALO VINILICO FLEXIBLE ANTIABRAZANTE SOBRE COTE FORMER R=50cm / SOLDADURA TERMOPUNDA	m	651.42	25.63	16694.88	651.42	16694.88	0.00	16694.88	0.00	16694.88	0.00	16694.88	0.00	100.00
02.04.05.07	CONTRAZOCALO VINILICO FLEXIBLE ANTIABRAZANTE SOBRE COTE FORMER R=50cm / SOLDADURA TERMOPUNDA	m	152.36	34.27	5221.88	152.36	5221.88	0.00	5221.88	0.00	5221.88	0.00	5221.88	0.00	100.00
02.04.05.08	CONTRAZOCALO VINILICO FLEXIBLE CONDUCTIVO SOBRE COTE FORMER R=50cm / SOLDADURA TERMOPUNDA	m	3.745	23.38	87.38	3.745	87.38	0.00	87.38	0.00	87.38	0.00	87.38	0.00	100.00
02.04.05.09	CONTRAZOCALO VINILICO FLEXIBLE SOBRE CONTRAZOCALO SANTIAGO DE TERRAZO PULIDO	m	3.414	83.83	286.21	3.414	286.21	0.00	286.21	0.00	286.21	0.00	286.21	0.00	100.00
02.04.05.10	ENCUENTRO SANTIAGO R=25 CM CEMENTO PULIDO IMPERMEABILIZADO EN CISTERNAS	m	121.60	18.19	2211.90	121.60	2211.90	0.00	2211.90	0.00	2211.90	0.00	2211.90	0.00	100.00
02.04.05.11	ENCUENTRO SANTIAGO R=25 CM CEMENTO PULIDO IMPERMEABILIZADO EN RESERVIAS S.O.D.S TER PISO	m	98.86	15.46	1528.52	98.86	1528.52	0.00	1528.52	0.00	1528.52	0.00	1528.52	0.00	100.00
02.04.06	CUBIERTAS, CORRECTORIAS Y FACHADAS	m	0.00	0.00	0.00	0.00	0.00	0.00	0.00	0.00	0.00	0.00	0.00	0.00	100.00
02.04.07.01	CUBIERTAS	m	0.00	0.00	0.00	0.00	0.00	0.00	0.00	0.00	0.00	0.00	0.00	0.00	100.00
02.04.07.02	SISTEMA DE IMPERMEABILIZACION BICAPA - MANTO ASPALTICO E=8CM	m ²	6.857	66.00	452.56	6.857	452.56	0.00	452.56	0.00	452.56	0.00	452.56	0.00	100.00
02.04.07.03	CONTRAZOCALO DE IMPERMEABILIZACION BICAPA DE MANTO ASPALTICO E=8CM	m	1.200	35.00	42.00	1.200	42.00	0.00	42.00	0.00	42.00	0.00	42.00	0.00	100.00
02.04.07.04	CONTRAZOCALO DE IMPERMEABILIZACION BICAPA DE MANTO ASPALTICO E=8CM	m	186.50	11.20	2088.80	186.50	2088.80	0.00	2088.80	0.00	2088.80	0.00	2088.80	0.00	100.00
02.04.07.05	SISTEMA DE IMPERMEABILIZACION TECTO JARDIN	m ²	36.40	85.37	3107.51	36.40	3107.51	0.00	3107.51	0.00	3107.51	0.00	3107.51	0.00	100.00
02.04.07.06	IMPENMEABILIZACION EN PISOS DE TECTO JARDIN	m ²	35.20	38.91	1369.61	35.20	1369.61	0.00	1369.61	0.00	1369.61	0.00	1369.61	0.00	100.00
02.04.07.07	ENCHAPE DE LAJA ORGANICA	m ²	7.20	135.48	975.46	7.20	975.46	0.00	975.46	0.00	975.46	0.00	975.46	0.00	100.00
02.04.07.08	INVESTIMIENTO ALUMINADO COMPLETO 3MM (ALUCOBOND) - DET. 81	m ²	887.55	400.61	357519.53	887.55	357519.53	0.00	357519.53	0.00	357519.53	0.00	357519.53	0.00	100.00
02.04.07.09	TAPAJUNTA ENTRE PAREDE Y PANAPELO (INC. BELLO CRISTALEX, TAPAJUNTA ACERO INOX., LADRILLO DE 12X10) - DET. 817	m	76.85	384.45	29343.45	76.85	29343.45	0.00	29343.45	0.00	29343.45	0.00	29343.45	0.00	100.00
02.04.07.10	TAPAJUNTA EN TECTO DE ACERO INOXIDABLE (INC. BELLO CRISTALEX, TAPAJUNTA ACERO INOX., TORNILLO DE ANCHO) - DET. 818	m	11.60	361.41	4192.36	11.60	4192.36	0.00	4192.36	0.00	4192.36	0.00	4192.36	0.00	100.00
02.04.08	CORRECTORIAS	m	0.00	0.00	0.00	0.00	0.00	0.00	0.00	0.00	0.00	0.00	0.00	0.00	100.00
02.04.08.01	CORRECTORIA DE PANELES, TERMOQUINTILLO CON PLANCHA DE ACERO ALUMINADO, ESPUMA DE POLIURETANO	m ²	1.710	30.00	51.30	1.710	51.30	0.00	51.30	0.00	51.30	0.00	51.30	0.00	100.00
02.04.08.02	CORRECTORIA DE POLICARBONATO INAMI	m ²	51.49	328.47	16919.48	51.49	16919.48	0.00	16919.48	0.00	16919.48	0.00	16919.48	0.00	100.00
02.04.08.03	CORRECTORIA DE POLICARBONATO INAMI	m ²	248.92	237.07	59011.45	248.92	59011.45	0.00	59011.45	0.00	59011.45	0.00	59011.45	0.00	100.00
02.04.08.04	CORRECTORIA DE TEJA PIZARRA E=1MM - COLOR GRAYTO (INC. PANEL PUBLICO)	m ²	436.80	283.13	123688.44	436.80	123688.44	0.00	123688.44	0.00	123688.44	0.00	123688.44	0.00	100.00
02.04.08.05	CANALLETAS FLUVIALES DE 0.30 M	m	256.05	24.494	6264.00	256.05	6264.00	0.00	6264.00	0.00	6264.00	0.00	6264.00	0.00	100.00
02.04.08.06	CUMBRERA ACERO GALVANIZADO	m	348.88	36.50	12724.08	348.88	12724.08	0.00	12724.08	0.00	12724.08	0.00	12724.08	0.00	100.00
02.04.08.07	FLASHING PL. P=2"	m	152.62	62.64	9561.53	152.62	9561.53	0.00	9561.53	0.00	9561.53	0.00	9561.53	0.00	100.00
02.04.08.08	FACHADA DE VENTILACION	m	0.00	0.00	0.00	0.00	0.00	0.00	0.00	0.00	0.00	0.00	0.00	0.00	100.00



CONSORCIO SUPERVISOR GARAYAR
ING. SATURNINO RAUL MELGAR PAITAN
JEFE DE SUPERVISION
CIP No 41893

VALORIZACION N° 32 : ARQUITECTURA

Periodo del 18 Ene al 30 Nov-20

MEJORAMIENTO DE LOS SERVICIOS DE SALUD DEL HOSPITAL II-2 CESAR GARAYAR GARCÍA
 GOBIERNO REGIONAL DE LORETO
 CONSORCIO SALUD LORETO
 310692615
ARQUITECTURA
 62-104-40

OTRA
 UBICACION
 ENTIDAD
 CONTRATISTA
 MONTO CONTRATADO
 FECHA DE PRESUPUESTO
 FORMULA POLIANGICA No 02
 FECHA DE CORTE

CODIGO PARTIDA	DESCRIPCION / PARTIDA	METRADO		CONTRATUAL		ACUMULADO ANTERIOR		PRESENTE MES		ACUMULADO ACTUAL		METRADO %	TAL DO %
		UNID	CANTIDAD	P.L.	MONTO	MONTO	METRADO	MONTO	METRADO	MONTO			
02.06.02.01	ESTRUCTURA METALICA FACIADA	m2	100,689.89	10,36	1,046,358.98	90,192.00	941,722.87	9,049.91	97,317.84	95,000%	994,040.91	9,049.91	8,00%
02.06.02.02	LISTON PANE - FENOLICO HP, pedim (rodillo, esposito de adhesion y pintura)	m2	912.42	769.13	619,557.81							912.42	
02.07.01	GAJERINIA DE MADERA							4.00	4,096.64	4.00%	4,096.64	4.00	
02.07.01.01	P-01B PUERTA DE 1 HOJA BATEANTE CONTRAPLACADA DE MDF CON RELLENO HONEYCOMB EN CARTON ENCHAPAE LAMINADO ALTA	unid	91.00	1,024.16	93,198.56							91.00	95,650%
02.07.01.02	P-01M PUERTA DE 1 HOJA BATEANTE CONTRAPLACADA DE MDF CON RELLENO HONEYCOMB EN CARTON ENCHAPAE LAMINADO ALTA	unid	6.00	1,088.92	6,533.52							6.00	100,000%
02.07.01.03	P-02B PUERTA DE 1 HOJA BATEANTE CONTRAPLACADA DE MDF CON RELLENO HONEYCOMB EN CARTON ENCHAPAE LAMINADO ALTA	unid	53.00	1,051.82	55,746.46							53.00	100,000%
02.07.01.04	P-02M PUERTA DE 1 HOJA BATEANTE CONTRAPLACADA DE MDF CON RELLENO HONEYCOMB EN CARTON ENCHAPAE LAMINADO ALTA	unid	46.00	1,141.04	52,514.84							46.00	100,000%
02.07.01.05	P-03B PUERTA DE 1 HOJA BATEANTE CONTRAPLACADA DE MDF CON RELLENO HONEYCOMB EN CARTON ENCHAPAE LAMINADO ALTA	unid	19.00	1,066.59	20,265.21							19.00	100,000%
02.07.01.06	P-03M PUERTA DE 1 HOJA BATEANTE CONTRAPLACADA DE MDF CON RELLENO HONEYCOMB EN CARTON ENCHAPAE LAMINADO ALTA	unid	8.00	1,121.64	10,097.46							8.00	100,000%
02.07.01.07	P-04B PUERTA DE 1 HOJA BATEANTE CONTRAPLACADA DE MDF CON RELLENO DE LANA DE VIDRIO (0.90x2.10), ENCHAPAE LAMINADO ALTA	unid	6.00	1,984.32	11,904.52							6.00	100,000%
02.07.01.08	P-04M PUERTA DE 1 HOJA BATEANTE CONTRAPLACADA DE MDF CON RELLENO DE LANA DE VIDRIO (0.90x2.10), ENCHAPAE LAMINADO ALTA	unid	1.00	1,785.09	1,785.09							1.00	100,000%
02.07.01.09	P-05B PUERTA DE 1 HOJA BATEANTE CONTRAPLACADA DE MDF CON RELLENO DE LANA DE VIDRIO (1.00x2.10), ENCHAPAE LAMINADO	unid	13.00	2,067.63	26,883.09							13.00	100,000%
02.07.01.10	P-05M PUERTA DE 1 HOJA BATEANTE CONTRAPLACADA DE MDF CON RELLENO DE LANA DE VIDRIO (1.00x2.10), ENCHAPAE LAMINADO	unid	1.00	2,188.86	2,188.86							1.00	100,000%
02.07.01.11	P-06B PUERTA DE 2 HOJAS VAVEN CONTRAPLACADA DE MDF CON RELLENO DE LANA DE VIDRIO (1.00x2.10), ENCHAPAE LAMINADO	unid	6.00	2,012.58	12,075.48							6.00	100,000%
02.07.01.12	P-06M PUERTA DE 2 HOJAS VAVEN CONTRAPLACADA DE MDF CON RELLENO DE LANA DE VIDRIO (1.00x2.10), ENCHAPAE LAMINADO	unid	7.00	2,821.82	19,752.74							7.00	100,000%
02.07.01.13	P-07B PUERTA DE 1 HOJA BATEANTE CONTRAPLACADA DE MDF CON RELLENO DE HONEYCOMB EN CARTON ENCHAPAE LAMINADO ALTA	unid	41.00	2,974.18	121,941.38							41.00	100,000%
02.07.01.14	P-07M PUERTA DE 1 HOJA BATEANTE CONTRAPLACADA DE MDF CON RELLENO DE HONEYCOMB EN CARTON ENCHAPAE LAMINADO ALTA	unid	3.00	2,011.28	6,033.87							3.00	100,000%
02.07.01.15	P-08B PUERTA DE 1 HOJA BATEANTE CONTRAPLACADA DE MDF CRELL. DE LANA DE VIDRIO (0.90x2.10), ENCHAPAE LAMINADO ALTA	unid	2.00	2,028.74	4,057.48							2.00	100,000%
02.07.01.16	P-08M PUERTA DE 1 HOJA BATEANTE CONTRAPLACADA DE MDF CRELL. DE LANA DE VIDRIO (0.90x2.10), ENCHAPAE LAMINADO ALTA	unid	71.00	2,083.65	146,519.15							71.00	100,000%
02.07.01.17	P-09B PUERTA DE 2 HOJAS BATEANTE CONTRAPLACADA DE MDF CON RELLENO DE HONEYCOMB EN CARTON ENCHAPAE LAMINADO ALTA	unid	12.00	2,617.82	31,413.84							12.00	100,000%
02.07.01.18	P-09M PUERTA DE 2 HOJAS BATEANTE CONTRAPLACADA DE MDF CON RELLENO DE HONEYCOMB EN CARTON ENCHAPAE LAMINADO ALTA	unid	8.00	2,676.18	21,381.44							8.00	100,000%
02.07.01.19	P-10B PUERTA DE 1 HOJA BATEANTE CONTRAPLACADA DE MDF CON RELLENO DE HONEYCOMB EN CARTON ENCHAPAE LAMINADO ALTA	unid	1.00	1,260.88	1,260.88							1.00	100,000%
02.07.01.20	P-10M PUERTA DE 1 HOJA BATEANTE CONTRAPLACADA DE MDF CON RELLENO DE HONEYCOMB EN CARTON ENCHAPAE LAMINADO ALTA	unid	4.00	1,494.57	5,978.27							4.00	100,000%
02.07.01.21	P-11B PUERTA DE 1 HOJA BATEANTE CONTRAPLACADA DE MDF CON RELLENO DE HONEYCOMB EN CARTON ENCHAPAE LAMINADO ALTA	unid	4.00	1,878.27	7,517.08							4.00	100,000%
02.07.01.22	P-11M PUERTA DE 1 HOJA BATEANTE CONTRAPLACADA DE MDF CON RELLENO DE HONEYCOMB EN CARTON ENCHAPAE LAMINADO ALTA	unid	205.00	1,281.71	264,032.26			43.00	55,113.53	20.87%	55,113.53	183.00	79.13%
02.07.01.23	P-12B PUERTA DE 1 HOJA BATEANTE CONTRAPLACADA DE MDF CON RELLENO DE HONEYCOMB EN CARTON ENCHAPAE LAMINADO ALTA	unid	5.00	6,372.05	31,860.25							5.00	100,000%
02.07.01.24	P-12M PUERTA DE 1 HOJA BATEANTE CONTRAPLACADA DE MDF CON RELLENO DE HONEYCOMB EN CARTON ENCHAPAE LAMINADO ALTA	unid	171.00	1,251.87	213,069.71			25.00	32,266.75	14.62%	32,266.75	146.00	85.38%
02.07.01.25	P-13B PUERTA DE 1 HOJA BATEANTE CONTRAPLACADA DE MDF CON RELLENO DE HONEYCOMB EN CARTON ENCHAPAE LAMINADO ALTA	unid	2.00	1,328.07	2,656.14							2.00	100,000%
02.07.01.26	P-13M PUERTA DE 1 HOJA BATEANTE CONTRAPLACADA DE MDF CON RELLENO DE HONEYCOMB EN CARTON ENCHAPAE LAMINADO ALTA	unid	10.00	1,532.65	15,326.50							10.00	100,000%
02.07.01.27	P-14B PUERTA DE 1 HOJA BATEANTE CONTRAPLACADA DE MDF CON RELLENO DE HONEYCOMB EN CARTON ENCHAPAE LAMINADO ALTA	unid	7.00	1,490.44	10,433.09							7.00	100,000%
02.07.01.28	P-14M PUERTA DE 1 HOJA BATEANTE CONTRAPLACADA DE MDF CON RELLENO DE HONEYCOMB EN CARTON ENCHAPAE LAMINADO ALTA	unid	8.00	919.69	7,357.52							8.00	100,000%
02.07.01.29	P-15B PUERTA DE 1 HOJA BATEANTE CONTRAPLACADA DE MDF CON RELLENO DE HONEYCOMB EN CARTON ENCHAPAE LAMINADO ALTA	unid	7.00	1,105.04	7,735.28							7.00	100,000%
02.07.01.30	P-15M PUERTA DE 1 HOJA BATEANTE CONTRAPLACADA DE MDF CON RELLENO DE HONEYCOMB EN CARTON ENCHAPAE LAMINADO ALTA	unid	3.00	881.65	2,644.95							3.00	100,000%
02.07.01.31	P-16B PUERTA DE 1 HOJA BATEANTE CONTRAPLACADA DE MDF CON RELLENO DE HONEYCOMB EN CARTON ENCHAPAE LAMINADO ALTA	unid	4.00	2,388.75	9,555.00							4.00	100,000%
02.07.01.32	P-16M PUERTA DE 1 HOJA BATEANTE CONTRAPLACADA DE MDF CON RELLENO DE HONEYCOMB EN CARTON ENCHAPAE LAMINADO ALTA	unid	1.00	2,717.73	2,717.73							1.00	100,000%
02.07.01.33	P-17B PUERTA DE 2 HOJAS BATEANTE CONTRAPLACADA DE MDF CON RELLENO DE HONEYCOMB EN CARTON ENCHAPAE LAMINADO ALTA	unid	2.00	2,543.82	5,087.64							2.00	100,000%
02.07.01.34	P-17M PUERTA DE 2 HOJAS BATEANTE CONTRAPLACADA DE MDF CON RELLENO DE HONEYCOMB EN CARTON ENCHAPAE LAMINADO ALTA	unid	9.00	2,508.18	22,573.62							9.00	100,000%
02.07.01.35	P-18B PUERTA DE 2 HOJAS BATEANTE CONTRAPLACADA DE MDF CON RELLENO DE HONEYCOMB EN CARTON ENCHAPAE LAMINADO ALTA	unid	2.00	4,792.58	9,585.00							2.00	100,000%
02.07.01.36	P-18M PUERTA DE 2 HOJAS BATEANTE CONTRAPLACADA DE MDF CON RELLENO DE HONEYCOMB EN CARTON ENCHAPAE LAMINADO ALTA	unid	1.00	19,932.57	19,932.57							1.00	100,000%
02.07.01.37	P-19B PUERTA AUTOMATICA CORREDIZA DE ACERO INOXIDABLE (1.20x2.10)	unid	6.00	24,751.05	148,506.30							6.00	100,000%
02.07.01.38	P-19M PUERTA AUTOMATICA CORREDIZA DE ACERO INOXIDABLE (1.20x2.10)	unid	2.00	12,695.52	25,391.04							2.00	100,000%
02.07.02.01	DIVISIONES DE PANELES LAMINADO DE ALTA PRESION DE 12 MM. PARA 50' H.H.	m	207.70	2,079.40	419,334.30							207.70	100,000%
02.07.02.02	DIVISIONES DE PANELES LAMINADO DE ALTA PRESION DE 13 MM. PARA LAMINADOS	unid	20.00	891.87	17,837.40							20.00	100,000%
02.08.01	VENTANAS												
02.08.01.01	V-01B VENTANA (0.90 x 1.70) - VENTANA FLUJ CON CRISTAL LAMINADO DE 6mm + VENTANA CORREDIZA CON CRISTAL LAMINADO DE 6mm	unid	12.00	1,193.09	14,317.08							12.00	66.67%
02.08.01.02	V-01M VENTANA (1.50 x 1.60 x 1.85 x 2.10) - VENTANA FLUJ CON CRISTAL LAMINADO DE 6mm + VENTANA CORREDIZA CON CRISTAL LAMINADO DE 6mm	unid	17.00	1,705.50	28,993.50			4.00	4,772.36	33.33%	4,772.36	17.00	100,000%
02.08.01.03	V-02B VENTANA (1.15 x 1.70) - VENTANA FLUJ CON CRISTAL LAMINADO DE 6mm + VENTANA CORREDIZA CON CRISTAL LAMINADO DE 6mm	unid	18.00	2,275.18	40,953.24							18.00	31.25%
02.08.01.04	V-02M VENTANA (2.20 x 1.70) - VENTANA FLUJ CON CRISTAL LAMINADO DE 6mm + VENTANA CORREDIZA CON CRISTAL LAMINADO DE 6mm	unid	1.00	1,877.48	1,877.48			1.00	1,877.48	100,000%	1,877.48	1.00	100,000%
02.08.01.05	V-03B VENTANA (2.40 x 1.70) - VENTANA FLUJ CON CRISTAL LAMINADO DE 6mm + VENTANA CORREDIZA CON CRISTAL LAMINADO DE 6mm	unid	83.00	2,046.88	169,888.04							83.00	9.64%
02.08.01.06	V-03M VENTANA (2.00x2.91 x 1.70) - VENTANA FLUJ CON CRISTAL LAMINADO DE 6mm + VENTANA CORREDIZA CON CRISTAL LAMINADO DE 6mm	unid	2.00	4,983.00	9,966.00							2.00	100,000%
02.08.01.07	V-04B VENTANA (0.90 x 2.20) - VENTANA FLUJ CON CRISTAL LAMINADO DE 6mm + VENTANA CORREDIZA CON CRISTAL LAMINADO DE 6mm	unid	4.00	4,091.74	16,367.04							4.00	50.60%
02.08.01.08	V-04M VENTANA (0.90 x 2.20) - VENTANA FLUJ CON CRISTAL LAMINADO DE 6mm + VENTANA CORREDIZA CON CRISTAL LAMINADO DE 6mm	unid	1.00	7,703.40	7,703.40							1.00	100,000%
02.08.01.09	V-05B VENTANA (0.90 x 2.00) - VENTANA FLUJ CON CRISTAL LAMINADO DE 6mm	unid	2.00	240.56	481.12							2.00	100,000%
02.08.01.10	V-05M VENTANA (0.90 x 2.00) - VENTANA FLUJ CON CRISTAL LAMINADO DE 6mm	unid	1.00	322.47	322.47							1.00	100,000%



CONSORCIO SUPERVISOR GARAYAR
 ING. SATURNINO HUALLAELGAR PAITAN
 JEFE DE SUPERVISION
 CIP No. 414643

VALORIZACION N° 32 : ARQUITECTURA

Periodo del 16 Ene al 30-Nov-20. MEDICAMENTO DE LOS SERVICIOS DE BALDIO DEL HOSPITAL N° 2 CSBAR GARAYAR GAROYA

REQUISITOS : MAYNAB - LORETO GOBIERNO REGIONAL DE LORETO CARRERA 1000 SILLAO LORETO SU 217 225 482 26 31/08/2016 ARQUITECTURA 88-16P-20

ORIGEN UBICACION ENTIDAD CONTRATISTA MONTO CONTRATADO FECHA DE PRESUPUESTO FORMULA POLIOMERCA No 02 FECHA DE CORTE

Table with columns: CODIGO PARTIDA, DESCRIPCION I PARTIDA, METRADO, P.M., CONTRACTUAL, ACUMULADO ANTERIOR, METRADO, MONTO, METRADO, MONTO, METRADO, MONTO, METRADO, MONTO, METRADO, MONTO, METRADO, MONTO. Rows include items like SUJE ENIST, V-05 VENTANA, SUJE ENIST, V-01 VENTANA, etc.



CONSORCIO SUPERVISOR GARAYAR ING. SATURNINO RAUL WELSAR PALTAN JEFE DE SUPERVISION CID No 41674

VALORIZACION N° 32 : ARQUITECTURA

Periodo del 16 Ene al 30-Nov-20
"MEJORAMIENTO DE LOS SERVICIOS DE SALUD DEL HOSPITAL H-2 CESAR GARAYAR DARGOK"
 IGUITOS - MAYNAS - LORETO
 GOBIERNO REGIONAL DE LORETO
 OFICINA DE INGENIERIA Y ARQUITECTURA
 SALUD
 31/08/2016
ARQUITECTURA
 88-Nov-20

OBRA
 UBICACION
 ENTIDAD
 CONTRATISTA
 MONTO CONTRATADO
 FECHA DE PRESENTACION
 FORMULA POLINOMICA No 02
 FECHA DE CORTE

CODIGO	PARTIDA	DESCRIPCION / PARTIDA	METRADO		CONTRATUAL		ACUMULADO ANTERIOR		PRESENTES		ACUMULADO ACTUAL		METRADO %	MONTO	BALDO %
			UND	CANTIDAD	P.U.	MONTO	METRADO	MONTO	METRADO	MONTO	METRADO	MONTO			
02.00.02.23	SUA E INST. VE-25 VENTANAS DE FACHADA CON CRISTALES LAMINADOS DE 6mm. FLOJOS Y PROYECTANTES (0.84 x 1.78).		UND	1,00	12,692.59		1,00	12,692.59		1,00	12,692.59	100.00%	12,692.59	100.00%	
02.00.02.24	SUA E INST. VE-27 VENTANAS DE FACHADA CON CRISTALES LAMINADOS DE 6mm. FLOJOS Y PROYECTANTES FACHADA SECTOR 81.		UND	1,00	3,577.73		1,00	3,577.73		1,00	3,577.73	100.00%	3,577.73	100.00%	
02.00.02.25	SUA E INST. VE-29 VENTANAS DE FACHADA CON CRISTALES LAMINADOS DE 6mm. FLOJOS Y PROYECTANTES FACHADA SECTOR 81.		UND	28,00	597.68		28,00	597.68		28,00	597.68	100.00%	597.68	100.00%	
02.00.02.26	SUA E INST. VE-30 VENTANAS DE FACHADA CON CRISTALES LAMINADOS DE 6mm. FLOJOS Y PROYECTANTES (0.84 x 1.78).		UND	1,00	3,987.98		1,00	3,987.98		1,00	3,987.98	100.00%	3,987.98	100.00%	
02.00.02.27	SUA E INST. VE-31 VENTANAS DE FACHADA CON CRISTALES LAMINADOS DE 6mm. FLOJOS Y PROYECTANTES (0.84 x 1.78).		UND	1,00	16,188.55		1,00	16,188.55		1,00	16,188.55	100.00%	16,188.55	100.00%	
02.00.02.28	SUA E INST. VE-32 VENTANAS DE FACHADA CON CRISTALES LAMINADOS DE 6mm. FLOJOS Y PROYECTANTES (0.84 x 1.78).		UND	1,00	38,040.04		1,00	38,040.04		1,00	38,040.04	100.00%	38,040.04	100.00%	
02.00.02.29	SUA E INST. VE-33 VENTANAS DE FACHADA CON CRISTALES LAMINADOS DE 6mm. FLOJOS Y PROYECTANTES (0.84 x 1.78).		UND	2,00	36,040.04		2,00	36,040.04		2,00	36,040.04	100.00%	36,040.04	100.00%	
02.00.02.30	SUA E INST. VE-34 VENTANAS DE FACHADA CON CRISTALES LAMINADOS DE 6mm. FLOJOS Y PROYECTANTES (0.84 x 1.78).		UND	4,00	2,488.57		4,00	2,488.57		4,00	2,488.57	100.00%	2,488.57	100.00%	
02.00.02.31	SUA E INST. VE-35 VENTANAS DE FACHADA CON CRISTALES LAMINADOS DE 6mm. FLOJOS Y PROYECTANTES (0.84 x 1.78).		UND	2,00	2,716.14		2,00	2,716.14		2,00	2,716.14	100.00%	2,716.14	100.00%	
02.00.02.32	SUA E INST. VE-36 VENTANAS DE FACHADA CON CRISTALES LAMINADOS DE 6mm. FLOJOS Y PROYECTANTES (0.84 x 1.78).		UND	3,00	9,980.24		3,00	9,980.24		3,00	9,980.24	100.00%	9,980.24	100.00%	
02.00.02.33	SUA E INST. VE-37 VENTANAS DE FACHADA CON CRISTALES LAMINADOS DE 6mm. FLOJOS Y PROYECTANTES (0.84 x 1.78).		UND	3,00	49,052.78		3,00	49,052.78		3,00	49,052.78	100.00%	49,052.78	100.00%	
02.00.02.34	SUA E INST. VE-41 VENTANAS DE FACHADA CON CRISTALES LAMINADOS DE 6mm. FLOJOS Y PROYECTANTES (0.84 x 1.78).		UND	1,00	1,188.37		1,00	1,188.37		1,00	1,188.37	100.00%	1,188.37	100.00%	
02.00.02.35	SUA E INST. VE-42 VENTANAS DE FACHADA CON CRISTALES LAMINADOS DE 6mm. FLOJOS Y PROYECTANTES (0.84 x 1.78).		UND	3,00	5,803.19		3,00	5,803.19		3,00	5,803.19	100.00%	5,803.19	100.00%	
02.00.02.36	SUA E INST. VE-43 VENTANAS DE FACHADA CON CRISTALES LAMINADOS DE 6mm. FLOJOS Y PROYECTANTES (0.84 x 1.78).		UND	1,00	23,440.71		1,00	23,440.71		1,00	23,440.71	100.00%	23,440.71	100.00%	
02.00.02.37	SUA E INST. VE-45 VENTANAS DE FACHADA CON CRISTALES LAMINADOS DE 6mm. FLOJOS Y PROYECTANTES (0.84 x 1.78).		UND	1,00	21,350.48		1,00	21,350.48		1,00	21,350.48	100.00%	21,350.48	100.00%	
02.00.02.38	SUA E INST. VE-47 VENTANAS DE FACHADA CON CRISTALES LAMINADOS DE 6mm. FLOJOS Y PROYECTANTES (0.84 x 1.78).		UND	1,00	31,701.17		1,00	31,701.17		1,00	31,701.17	100.00%	31,701.17	100.00%	
02.00.02.39	SUA E INST. VE-48 VENTANAS DE FACHADA CON CRISTALES LAMINADOS DE 6mm. FLOJOS Y PROYECTANTES (0.84 x 1.78).		UND	2,00	2,144.32		2,00	2,144.32		2,00	2,144.32	100.00%	2,144.32	100.00%	
02.00.02.40	SUA E INST. VE-49 VENTANAS DE FACHADA CON CRISTALES LAMINADOS DE 6mm. FLOJOS Y PROYECTANTES (0.84 x 1.78).		UND	5,00	8,152.29		5,00	8,152.29		5,00	8,152.29	100.00%	8,152.29	100.00%	
02.00.02.41	SUA E INST. VE-50 VENTANAS DE FACHADA CON CRISTALES LAMINADOS DE 6mm. FLOJOS Y PROYECTANTES (0.84 x 1.78).		UND	1,00	13,955.47		1,00	13,955.47		1,00	13,955.47	100.00%	13,955.47	100.00%	
02.00.02.42	SUA E INST. VE-51 VENTANAS DE FACHADA CON CRISTALES LAMINADOS DE 6mm. FLOJOS Y PROYECTANTES (0.84 x 1.78).		UND	1,00	5,028.19		1,00	5,028.19		1,00	5,028.19	100.00%	5,028.19	100.00%	
02.00.02.43	SUA E INST. VE-52 VENTANAS DE FACHADA CON CRISTALES LAMINADOS DE 6mm. FLOJOS Y PROYECTANTES (0.84 x 1.78).		UND	1,00	25,983.65		1,00	25,983.65		1,00	25,983.65	100.00%	25,983.65	100.00%	
02.00.02.44	SUA E INST. VE-53 VENTANAS DE FACHADA CON CRISTALES LAMINADOS DE 6mm. FLOJOS Y PROYECTANTES (0.84 x 1.78).		UND	1,00	24,225.02		1,00	24,225.02		1,00	24,225.02	100.00%	24,225.02	100.00%	
02.00.02.45	SUA E INST. VE-54 VENTANAS DE FACHADA CON CRISTALES LAMINADOS DE 6mm. FLOJOS Y PROYECTANTES (0.84 x 1.78).		UND	1,00	23,980.45		1,00	23,980.45		1,00	23,980.45	100.00%	23,980.45	100.00%	
02.00.02.46	SUA E INST. VE-55 VENTANAS DE FACHADA CON CRISTALES LAMINADOS DE 6mm. FLOJOS Y PROYECTANTES (0.84 x 1.78).		UND	1,00	11,602.51		1,00	11,602.51		1,00	11,602.51	100.00%	11,602.51	100.00%	
02.00.02.47	SUA E INST. VE-56 VENTANAS DE FACHADA CON CRISTALES LAMINADOS DE 6mm. FLOJOS Y PROYECTANTES (0.84 x 1.78).		UND	1,00	42,922.45		1,00	42,922.45		1,00	42,922.45	100.00%	42,922.45	100.00%	
02.00.02.48	SUA E INST. VE-59 VENTANAS DE FACHADA CON CRISTALES LAMINADOS DE 6mm. FLOJOS Y PROYECTANTES (0.84 x 1.78).		UND	1,00	25,716.39		1,00	25,716.39		1,00	25,716.39	100.00%	25,716.39	100.00%	
02.00.02.49	SUA E INST. VE-60 VENTANAS DE FACHADA CON CRISTALES LAMINADOS DE 6mm. FLOJOS Y PROYECTANTES (0.84 x 1.78).		UND	1,00	8,913.42		1,00	8,913.42		1,00	8,913.42	100.00%	8,913.42	100.00%	
02.00.02.50	SUA E INST. VE-68 VENTANAS DE FACHADA CON CRISTALES LAMINADOS DE 6mm. FLOJOS Y PROYECTANTES (0.84 x 1.78).		UND	1,00	50,359.69		1,00	50,359.69		1,00	50,359.69	100.00%	50,359.69	100.00%	
02.00.02.51	VENTANAS EXTERIOR Y MURO CONTIEN.		UND	1,00	7,882.51		1,00	7,882.51		1,00	7,882.51	100.00%	7,882.51	100.00%	
02.00.02.52	SUA E INST. VE-26 VENTANA EXTERIOR CON CRISTALES LAMINADOS DE 6mm. FLOJOS Y PROYECTANTES, PUERTA PIVOTANTE CON CRISTAL TEM.		UND	1,00	14,866.38		1,00	14,866.38		1,00	14,866.38	100.00%	14,866.38	100.00%	
02.00.02.53	SUA E INST. VE-28 VENTANA EXTERIOR CON CRISTALES LAMINADOS DE 6mm. FLOJOS Y PROYECTANTES, PUERTA DOBLE BATIENTE CON CRISTAL TEM.		UND	1,00	8,704.79		1,00	8,704.79		1,00	8,704.79	100.00%	8,704.79	100.00%	
02.00.02.54	SUA E INST. VE-49 VENTANA EXTERIOR CON CRISTALES LAMINADOS DE 6mm. FLOJOS Y PROYECTANTES, PUERTA DOBLE BATIENTE CON CRISTAL TEM.		UND	1,00	30,283.80		1,00	30,283.80		1,00	30,283.80	100.00%	30,283.80	100.00%	
02.00.02.55	SUA E INST. VE-51 VENTANA EXTERIOR CON CRISTALES LAMINADOS DE 6mm. FLOJOS Y PROYECTANTES, PUERTA DOBLE BATIENTE CON CRISTAL TEM.		UND	1,00	25,128.12		1,00	25,128.12		1,00	25,128.12	100.00%	25,128.12	100.00%	
02.00.02.56	SUA E INST. VE-54 VENTANA EXTERIOR CON CRISTALES LAMINADOS DE 6mm. FLOJOS Y PROYECTANTES, PUERTA DOBLE BATIENTE CON CRISTAL TEM.		UND	1,00	14,280.70		1,00	14,280.70		1,00	14,280.70	100.00%	14,280.70	100.00%	
02.00.02.57	SUA E INST. VE-53 VENTANA EXTERIOR CON CRISTALES LAMINADOS DE 6mm. FLOJOS Y PROYECTANTES, PUERTA DOBLE BATIENTE CON CRISTAL TEM.		UND	1,00	6,973.87		1,00	6,973.87		1,00	6,973.87	100.00%	6,973.87	100.00%	
02.00.02.58	SUA E INST. VE-55 VENTANA EXTERIOR CON CRISTALES LAMINADOS DE 6mm. FLOJOS Y PROYECTANTES, PUERTA DOBLE BATIENTE CON CRISTAL TEM.		UND	1,00	9,500.00		1,00	9,500.00		1,00	9,500.00	100.00%	9,500.00	100.00%	
02.00.02.59	SUA E INST. VE-56 VENTANA EXTERIOR CON CRISTALES LAMINADOS DE 6mm. FLOJOS Y PROYECTANTES, PUERTA DOBLE BATIENTE CON CRISTAL TEM.		UND	1,00	346,778.87		1,00	346,778.87		1,00	346,778.87	100.00%	346,778.87	100.00%	
02.00.02.60	ESPESOR		UND	203.00	114.14		203.00	114.14		203.00	114.14	100.00%	114.14	100.00%	
02.00.02.61	SUA E INST. ESPESOR 2=3MM. P=4. D=90x90 m. CON MARGO CANAL DE ALUMINIO CORDONADO Y SUSTENTOR DE MADERA DE TYP.		UND	50.00	244.43		50.00	244.43		50.00	244.43	100.00%	244.43	100.00%	
02.00.02.62	VARANOS		UND	1.00	3,689.68		1.00	3,689.68		1.00	3,689.68	100.00%	3,689.68	100.00%	
02.00.02.63	PARQUEO DE MADERA DE FIBRA CIRCULAR DE 102 CON PAVIMENTOS DE AGRILO INMOVILIZABLE DE 2X2		M ²	98.95	1,138.54		98.95	1,138.54		98.95	1,138.54	100.00%	1,138.54	100.00%	
02.00.02.64	ASBESTO CEMENTADO LADRERIA		M ²	98.95	76,384.43		98.95	76,384.43		98.95	76,384.43	100.00%	76,384.43	100.00%	
02.00.02.65	SUA E INST. VE-20 (1.00x2.00) Dm. - PUERTAS CORTAVIENTO DE 1 HOJA BATIENTE. LOS COMPONENTES DEBEN SER RESISTENTES		UND	42.00	2,546.51		42.00	2,546.51		42.00	2,546.51	100.00%	2,546.51	100.00%	
02.00.02.66	SUA E INST. VE-21 (1.00x2.00) Dm. - PUERTAS CORTAVIENTO DE 1 HOJA BATIENTE. LOS COMPONENTES DEBEN SER RESISTENTES		UND	58.00	1,973.48		58.00	1,973.48		58.00	1,973.48	100.00%	1,973.48	100.00%	
02.00.02.67	SUA E INST. VE-22 (1.00x2.00) Dm. - PUERTAS CORTAVIENTO DE 1 HOJA BATIENTE. LOS COMPONENTES DEBEN SER RESISTENTES		UND	25.00	2,240.04		25.00	2,240.04		25.00	2,240.04	100.00%	2,240.04	100.00%	
02.00.02.68	SUA E INST. VE-23 (1.00x2.00) Dm. - PUERTAS CORTAVIENTO DE 1 HOJA BATIENTE. LOS COMPONENTES DEBEN SER RESISTENTES		UND	1.00	2,274.00		1.00	2,274.00		1.00	2,274.00	100.00%	2,274.00	100.00%	
02.00.02.69	SUA E INST. VE-24 (1.00x2.00) Dm. - PUERTAS CORTAVIENTO DE 2 HOJAS BATIENTES. LOS COMPONENTES DEBEN SER RESISTENTES		UND	8.00	8,015.26		8.00	8,015.26		8.00	8,015.26	100.00%	8,015.26	100.00%	
02.00.02.70	SUA E INST. VE-25 (1.00x2.00) Dm. - PUERTAS CORTAVIENTO DE 2 HOJAS BATIENTES. LOS COMPONENTES DEBEN SER RESISTENTES		UND	1.00	9,040.32		1.00	9,040.32		1.00	9,040.32	100.00%	9,040.32	100.00%	
02.00.02.71	SUA E INST. VE-26 (1.00x2.00) Dm. - PUERTAS CORTAVIENTO DE 1 HOJA BATIENTE. LOS COMPONENTES DEBEN SER RESISTENTES AL FUEGO, DEF		UND	86.00	1,843.12		86.00	1,843.12		86.00	1,843.12	100.00%	1,843.12	100.00%	
02.00.02.72	SUA E INST. VE-27 (1.00x2.00) Dm. - PUERTAS CORTAVIENTO DE 2 HOJAS BATIENTE. LOS COMPONENTES DEBEN SER RESISTENTES AL FUEGO, DEF		UND	80.00	2,908.69		80.00	2,908.69		80.00	2,908.69	100.00%	2,908.69	100.00%	
02.00.02.73	PUERTAS BATIENTES		UND	21.00	84,289.31		21.00	84,289.31		21.00	84,289.31	100.00%	84,289.31	100.00%	



CONSORCIO SUPERVISOR GARAYAR
 ING. SATURNINO WILGAR PAITAN
 JEFE DE SUPERVISION
 C.P. No. 11941

VALORIZACION N° 32.- ARQUITECTURA

Período del 16 de mayo al 30 de mayo de 2010

MEJORAMIENTO DE LOS SERVICIOS DE SALUD DEL HOSPITAL II-2 CESAR GARAYAR GARCIA

QUINTOS - MAYNAS - LORETO

GOBIERNO REGIONAL DELORETO

CONSORCIO SALUD LORETO

SI: 217.226.482.36

31002015

ARQUITECTURA

30-NOV-20

CARRA

PROYECTO

SUBPROYECTO

CONTRATISTA

MONTO CONTRATADO

FECHA DE PRESUPUESTO

FORMULA POLINOMICA No 02

FECHA DE CORTE

Table with columns: CODIGO PARTIDA, DESCRIPCION PARTIDA, METRADO, P.U., CONTRAFUERA, MONTO, PRESENTE MES, ACUMULADO ANTERIOR, MONTO, ACUMULADO ACTUAL, METRADO, METRADO %, METRADO %, MONTO, BALDO %, MONTO. Rows include items like 'SUA E INST. PARRA 1.20x2.40', 'SUA E INST. PARRA 2.40x2.40', 'CELOSIAS METALICAS', 'BARRANDA METALICA', 'ESCALERA METALICA', 'PUERTA DE ALUMINIO', etc.



CONSORCIO SUPERVISOR GARAYAR
ING. SATURNINO RAUL MELGAR PAITAN
JEFE DE SUPERVISION
CIP N° 41863

VALORIZACION N° 32 : ARQUITECTURA

Periodo del 16 Ene al 30 Nov 20

"MEJORAMIENTO DE LOS SERVICIOS DE SALUD DEL HOSPITAL I-2 CEBAR GARAYAR GARCIA".

EDIFICIOS - WAYNAS - LORETO
GOBIERNO REGIONAL DE LORETO
CONDOMINIO BAJO LORETO

87.277.226.492.36

3/10/2016

ARQUITECTURA

88-104-20

OBRA
MODIFICACION
BUDGETACION
CONTRATISTA
MONTO CONTRATADO
FECHA DE PRESUPUESTO
FORMULA POLINOMICA No 02
FECHA DE CORTE

CODIGO PARTIDA	DESCRIPCION / PARTIDA	UNID	CANTIDAD	P.V.	CONTRATUAL MONTO	ACUMULADO ANTERIOR METRADO / MONTO	PRESENTE MES METRADO / MONTO	ACUMULADO ACTUAL METRADO / MONTO	METRADO %	TALDO %	MONTO
02.11.08.01	PINTURA DE FLECHAS DIRECCIONALES COLOR BLANCO	m	14,00	29,43	412,82				14,00	100,00%	412,82
02.11.08.02	LINIA DE ENCAMONAMIENTO DE 0,19 DE UTILIZARA PINTURA DE TRAFICO DE COLOR BLANCO	m	376,45	5,68	2.139,13				376,45	100,00%	2.139,13
02.11.08.03	LINIA DISCONTINUA DE UTILIZARA PINTURA DE TRAFICO COLOR AMARILLO	m	148,50	5,08	749,04				148,50	100,00%	749,04
02.11.08.04	SE PINTADO NUMERO DE ESTACIONAMIENTOS SE UTILIZARA PINTURA DE TRAFICO COLOR AMARILLO Y NEGRO	und	132,00	29,62	3.910,24				132,00	100,00%	3.910,24
02.11.08.05	PINTADO DE TORRELLANTAS SE UTILIZARA PINTURA DE TRAFICO COLOR AMARILLO	und	132,00	44,86	5.921,16				132,00	100,00%	5.921,16
02.11.08.06	PINTADO AREA DE MANUELABOOS SE UTILIZARA PINTURA DE TRAFICO COLOR AMARILLO, BLANCO Y AZUL	und	3,00	48,66	145,98				3,00	100,00%	145,98
02.11.08.07	PINTADO DE GARDINELES A 0,30M SE UTILIZARA PINTURA DE TRAFICO COLOR AMARILLO	m	586,04	7,68	4.480,69				586,04	100,00%	4.480,69
02.12.01	MARRONES	m	33,66	153,56	5.149,90				33,66	100,00%	5.149,90
02.12.02	TAPA JUNTA DE AGERO PLANCHA LIBA, 21W, EN CANALETA	m	154,70	159,77	24.694,12	65,88	10.596,65	18,00	65,88	40,00%	10.596,65
02.12.03	TAPA JUNTA DE GOMA SAM 100 SANTOPREN O SIMILAR EN EXTERIORES	m	164,70	159,77	26.314,12	27,30	3.534,53	27,30	27,30	16,63%	3.534,53
02.12.04	TAPA JUNTA DE ALUMINO P.L.T. 2" C/ BORDOS DE SCA UNICOLOC 710, EN PISO	m	69,24	128,47	8.900,03	27,30	3.534,53	27,30	27,30	40,00%	3.534,53
02.12.05	TAPA JUNTA DE ALUMINO P.L.T. 2" C/ BORDOS DE SCA UNICOLOC 710, EN MURO, COLUMNA Y/O PLACA	m	222,65	138,14	30.756,87	89,00	12.302,73	89,00	89,00	40,00%	12.302,73
02.12.06	TAPA JUNTA DE ALUMINO P.L.T. 2" C/ BORDOS DE SCA UNICOLOC 710, EN VELA, CIELORRASO, FALSO CIELORRASO	m	89,24	128,47	11.466,03	27,30	3.534,53	27,30	27,30	30,00%	3.534,53
02.12.07	SELLO DE ASFALTO, E = 2" E/LIJANTA S/SMCA	m	132,10	10,65	1.406,46				132,10	100,00%	1.406,46
02.12.08	SELLO DE ASFALTO CON PULVERIZADO DE POLIESTIRENO EXPANDIDO, E = 1" - H = 0,25 M	m	476,10	7,15	3.404,12				476,10	100,00%	3.404,12
02.12.09	PROTECTOR PARA CANGULA PREPARADO	m	1.014,82	2,20	2.232,55				1.014,82	100,00%	2.232,55
02.12.10	PROTECTOR DE ESCUINAS DE 1 1/2" IPC O SIMILAR (H = 1,20M)	m	213,00	118,65	25.272,15				213,00	100,00%	25.272,15
02.12.11	CANTONERA DE ALUMINO 2"X16" (C/D. 342274)	und	893,80	13,34	11.928,88	817,40	18.045,42	817,40	91,55%	95,00%	18.045,42
02.12.12	CANALETA MEDIA CAJA DE CEMENTO MPEMAREBILANTE, ANCHO = 0,15 m	m	890,42	23,30	20.647,76				890,42	100,00%	20.647,76
02.12.13	PROVISION Y SEMBRIO DE GRASS	m2	2.472,59	15,28	37.779,80				2.472,59	100,00%	37.779,80
02.12.14	SANITONERO E INSTALACION DE SICHORTE PARA LAMPARA QUINURGICA	und	3,00	18.221,23	54.663,69				3,00	100,00%	54.663,69
02.12.15	CANTONERA DE ALUMINO	m	79,20	31,30	2.478,86				79,20	100,00%	2.478,86
02.12.16	ESTRUCTURA DE MADERA TORILLON PARA COBERTURA DE TEJA ANDINA	und	100,57	15,68	1.578,59	0,10	30.172,71	0,10	0,10	30,00%	30.172,71
02.12.17	LIMPIEZA PERMANENTE DE OBRA	m2	24,00	1.398,16	33.556,32	23,00	32.158,14	23,00	95,83%	95,83%	32.158,14
02.12.18	INDIVIDUACION DE GRUPO ELECTROGENO (Paredes de acero pintado en 0,6mm)	lib	1,00	22.293,50	22.293,50				1,00	100,00%	22.293,50
02.13.01	SEÑALIZACION DE NORMALIZACION CLINICA	und	1,00	13.480,34	13.480,34				1,00	100,00%	13.480,34
02.13.01.01	SE - 01 LETRERO COPORADO EN NOMBRE DE HOSPITAL	und	1,00	5.027,27	5.027,27				1,00	100,00%	5.027,27
02.13.01.02	SE - 02 LETRERO DE INGRESO EXTERIOR DE EMERGENCIA	und	1,00	2.656,50	2.656,50				1,00	100,00%	2.656,50
02.13.01.03	SE - 03 LETRERO COPORADO DE EMERGENCIA	und	4,00	5.027,27	20.109,06				4,00	100,00%	20.109,06
02.13.01.04	SE - 04 LETRERO DE INGRESO EXTERIOR DE EMERGENCIA	und	1,00	3.656,50	3.656,50				1,00	100,00%	3.656,50
02.13.01.05	SE - 05 LETRERO COPORADO DE EMERGENCIA	und	1,00	155,17	620,66				1,00	100,00%	620,66
02.13.01.06	SE - 06 LETRERO LUMINOSO PARA IDENTIFICAR PUERTAS DE ACCESO EXTERIOR	und	6,00	74,74	448,44				6,00	100,00%	448,44
02.13.02	SEÑAL ORNAMENTAL - INDIICATIVA	und	20,00	124,19	2.483,80				20,00	100,00%	2.483,80
02.13.02.01	S1 - 01 DIRECTORIO HALL PRINCIPAL ADOSADO	und	1,00	486,76	486,76				1,00	100,00%	486,76
02.13.02.02	S1 - 02 DIRECTORIO HALL DE ASESORES	und	4,00	124,19	496,76				4,00	100,00%	496,76
02.13.02.03	S1 - 03 INDICATIVO DE PASADIZOS	und	11,00	74,74	822,14				11,00	100,00%	822,14
02.13.02.04	S1 - 04 INDICATIVO COLOANTE DE UNIDAD FUNCIONAL	und	40,00	40,64	1.625,60				40,00	100,00%	1.625,60
02.13.02.05	S1 - 05 INDICATIVO ADOSADO DE PASADIZOS	und	81,00	37,43	3.030,33				81,00	100,00%	3.030,33
02.13.02.06	S1 - 06 INDICATIVO COLOANTE 120 X 30 CM	und	320,00	40,64	12.972,80				320,00	100,00%	12.972,80
02.13.02.07	S1 - 07 INDICATIVO ADOSADO 30 X 40 CM	und	252,00	48,87	12.316,44				252,00	100,00%	12.316,44
02.13.02.08	S1 - 08 INDICATIVO TIPO BANERA DE 30 X 60 PH	und	17,00	40,64	690,88				17,00	100,00%	690,88
02.13.02.09	S1 - 09 INDICATIVO ADOSADO DE 60 X 20 CM	und	8,00	40,64	325,12				8,00	100,00%	325,12
02.13.02.10	S1 - 10 INDICATIVO TIPO BANERA 30 X 30 CM	und	167,00	40,64	6.786,68				167,00	100,00%	6.786,68
02.13.02.11	S1 - 11 INDICATIVO ADOSADO 30 X 30 CM	und	288,00	40,64	11.704,32				288,00	100,00%	11.704,32
02.13.02.12	S1 - 12 INDICATIVO ADOSADO 30 X 20 CM	und	85,00	40,64	3.455,00				85,00	100,00%	3.455,00
02.13.02.13	S1 - 13 PORTANOMBRES DE PACIENTES Y CONSULTORIOS ADOSADOS	und	164,36	26,694,95	4.387,16				164,36	100,00%	4.387,16
02.13.02.14	S1 - 14 PORTANOMBRES DE PACIENTES Y CONSULTORIOS ADOSADOS	und	1,00	758,03	758,03				1,00	100,00%	758,03
02.13.02.15	S1 - 15 INDICATIVO	und	1,00	758,03	758,03				1,00	100,00%	758,03
02.13.03	SEÑAL DE TRANSITO	und	3,00	758,03	2.274,09				3,00	100,00%	2.274,09
02.13.04	E1 - ESTACIONAMIENTO PUBLICO	und	1,00	758,03	758,03				1,00	100,00%	758,03
02.13.05	E2 - ESTACIONAMIENTO PARA PERSONA AL AUTORIZADO	und	1,00	758,03	758,03				1,00	100,00%	758,03
02.13.06	E3 - ESTACIONAMIENTO EXCLUSIVO AMBULANCIAS	und	1,00	758,03	758,03				1,00	100,00%	758,03
02.13.07	F4 - ESTACIONAMIENTO EXCLUSIVO PARA INDOCAPTANADO	und	3,00	758,03	2.274,09				3,00	100,00%	2.274,09
02.13.08	SEÑAL DE SEGURIDAD	und	3,00	758,03	2.274,09				3,00	100,00%	2.274,09



CONSORCIO SUPERVISOR GARAYAR
ING. SATURNINO NAUL MELGAR PAITAN
JEFE DE SUPERVISION
CIP N° 47463


VALORIZACIÓN N° 32... ARQUITECTURA

MEJORAMIENTO DE LOS SERVICIOS DE SALUD DEL HOSPITAL II-2 CESAR GARAYAR GARCÍA
 Periodo del 18 Ene al 30 Nov-20

UBICACION: HOSPITAL II-2 CESAR GARAYAR GARCÍA
 ENTIDAD: GOBIERNO REGIONAL DE AREQUIPO
 CONTRATISTA: CONSORCIO SALUD LORETO
 MONTO CONTRATADO: S/ 317.226.482,88
 FECHA DE PRESUPUESTO: 31/08/2015
 FORMULA POLINOMICA No 02
 FECHA DE CORTE: 30-Nov-20

OBRA: MEJORAMIENTO DE LOS SERVICIOS DE SALUD DEL HOSPITAL II-2 CESAR GARAYAR GARCÍA
 UBICACION: HOSPITAL II-2 CESAR GARAYAR GARCÍA
 ENTIDAD: GOBIERNO REGIONAL DE AREQUIPO
 CONTRATISTA: CONSORCIO SALUD LORETO
 MONTO CONTRATADO: S/ 317.226.482,88
 FECHA DE PRESUPUESTO: 31/08/2015
 FORMULA POLINOMICA No 02
 FECHA DE CORTE: 30-Nov-20

CARGO PARTIDA	DESCRIPCIÓN / PARTIDA	METRADO		CONTRATUAL		ACUMULADO ANTERIOR		PRESENTE MES		ACUMULADO ACTUAL		SALDO	
		UNO (CANTIDAD)	P.L.I.	MONTO	METRADO	MONTO	METRADO	%	MONTO	METRADO	%	MONTO	
02.10.01.01	MEASURAS DE CONTROL DE IMPACTOS AMBIENTALES POR CAMBIO EN EL RESERVA DEL SUELO	mes	24,00	1.970,23	47.285,52	23,00	45.315,29	23,00	95,83%	45.315,29	1,00	4,17%	1.970,23
02.10.01.02	MEASURAS DE CONTROL DE IMPACTOS AMBIENTALES POR TRAFICO DE MAQUINARIAS Y VEHICULOS	mes	24,00	828,58	19.837,92	23,00	19.011,14	23,00	95,83%	19.011,14	1,00	4,17%	828,58
02.10.02.01	CONTROL DE LA CONTAMINACION DEL AIRE	mes	12,00	435,51	5.235,12	12,00	5.235,12	12,00	100,00%	5.235,12	0,00	0,00%	0,00
02.10.02.02	PROTECCION DE MATERIA: DESCARGA DE LUNAS	mes	6,00	130,42	992,32	6,00	992,32	6,00	100,00%	992,32	0,00	0,00%	0,00
02.10.02.03	INSTALACION DE PLANES DE RUTAS Y TIEMPOS PARA MINIMIZAR EL USO DE EQUIPOS	mes	20,00	1.092,02	21.840,40	19,90	21.731,20	19,90	99,50%	21.731,20	0,10	0,50%	109,20
02.10.02.04	COLOCACION DE MALLAS VERTICALES PARA EVITAR DIFUSION DE POLVO A LAS VIVIENDAS	mes	6,00	1.092,02	6.738,18	6,00	6.738,18	6,00	100,00%	6.738,18	0,00	0,00%	0,00
02.10.02.05	PROGRAMA DE MANTENIMIENTO PREVENTIVO DE LOS EQUIPOS Y MAQUINARIAS Y MONITORES AMBIENTAL	mes	6,00	1.092,02	6.738,18	6,00	6.738,18	6,00	100,00%	6.738,18	0,00	0,00%	0,00
02.10.02.06	PROGRAMA DE INSTALACION DE INFRAESTRUCTURA PORTATIL PARA TRABAJADORES	mes	6,00	1.092,02	6.738,18	6,00	6.738,18	6,00	100,00%	6.738,18	0,00	0,00%	0,00
02.10.02.07	PROGRAMA DE CONTROL DE IMPACTO AMBIENTAL POR CONTAMINACION DEL AGUA	mes	11,00	9.583,03	105.413,33	11,00	105.413,33	11,00	100,00%	105.413,33	0,00	0,00%	0,00
02.10.03.01	CONTROL DE LA CONTAMINACION DEL AGUA Y MONITOREO AMBIENTAL	mes	12,00	1.317,08	15.804,72	12,00	15.804,72	12,00	100,00%	15.804,72	0,00	0,00%	0,00
02.10.03.02	MEASURAS DE CONTROL DE IMPACTOS AMBIENTALES POR RESIDUOS SOLIDOS	mes	12,00	909,34	10.912,08	12,00	10.912,08	12,00	100,00%	10.912,08	0,00	0,00%	0,00
02.10.03.03	RESERVAS PARA LA RECOLECCION DE LOS RESIDUOS EN ZONA TEMPORAL DE ALMACENAMIENTO PARA LOS RESIDUOS DE CONSTRUCCION	mes	12,00	902,84	10.894,08	11,90	10.743,80	11,90	99,17%	10.743,80	0,10	0,83%	90,28
02.10.03.04	REUTILIZACION DE RESIDUOS DE CONSTRUCCION (CHARRERA, BOLSA DE CEMENTO, PLASTICO, ETC.)	mes	6,00	319,15	1.914,90	6,00	1.914,90	6,00	100,00%	1.914,90	0,00	0,00%	0,00
02.10.03.05	MEASURAS DE CONTROL POR IMPACTO A LA SALUD Y SEGURIDAD	mes	24,00	588,60	14.150,40	23,50	13.865,60	23,50	97,92%	13.865,60	0,50	2,08%	284,80
02.10.03.06	INSPECCION DIARIA PARA VERIFICACION DEL CUMPLIMIENTO DEL USO DE EPPS Y LOS ACUERDOS DE PREVENION DE RIESGOS	mes	6,00	1.543,15	9.258,90	6,00	9.258,90	6,00	100,00%	9.258,90	0,00	0,00%	0,00
02.10.03.07	RESPUESTA ANTE MEDIDAS DE SEGURIDAD Y EN CASO DE EMERGENCIAS	mes	6,00	1.543,15	9.258,90	6,00	9.258,90	6,00	100,00%	9.258,90	0,00	0,00%	0,00
02.10.03.08	SEÑALIZACION	mes	6,00	1.543,15	9.258,90	6,00	9.258,90	6,00	100,00%	9.258,90	0,00	0,00%	0,00
02.10.03.09	SEÑALIZACION	mes	6,00	1.543,15	9.258,90	6,00	9.258,90	6,00	100,00%	9.258,90	0,00	0,00%	0,00
02.10.03.10	MANTENIMIENTO Y LIMPIEZA DE ESTERIDORES DE OBRA	mes	6,00	1.543,15	9.258,90	6,00	9.258,90	6,00	100,00%	9.258,90	0,00	0,00%	0,00
02.10.03.11	PLAN DE CONTAMINACION AMBIENTAL	mes	6,00	1.543,15	9.258,90	6,00	9.258,90	6,00	100,00%	9.258,90	0,00	0,00%	0,00
02.10.03.12	PLAN DE CONTAMINACION AMBIENTAL	mes	6,00	1.543,15	9.258,90	6,00	9.258,90	6,00	100,00%	9.258,90	0,00	0,00%	0,00
02.10.03.13	PLAN DE CONTAMINACION AMBIENTAL	mes	6,00	1.543,15	9.258,90	6,00	9.258,90	6,00	100,00%	9.258,90	0,00	0,00%	0,00
02.10.03.14	PLAN DE CONTAMINACION AMBIENTAL	mes	6,00	1.543,15	9.258,90	6,00	9.258,90	6,00	100,00%	9.258,90	0,00	0,00%	0,00
02.10.03.15	PLAN DE CONTAMINACION AMBIENTAL	mes	6,00	1.543,15	9.258,90	6,00	9.258,90	6,00	100,00%	9.258,90	0,00	0,00%	0,00
02.10.03.16	PLAN DE CONTAMINACION AMBIENTAL	mes	6,00	1.543,15	9.258,90	6,00	9.258,90	6,00	100,00%	9.258,90	0,00	0,00%	0,00
02.10.03.17	PLAN DE CONTAMINACION AMBIENTAL	mes	6,00	1.543,15	9.258,90	6,00	9.258,90	6,00	100,00%	9.258,90	0,00	0,00%	0,00
02.10.03.18	PLAN DE CONTAMINACION AMBIENTAL	mes	6,00	1.543,15	9.258,90	6,00	9.258,90	6,00	100,00%	9.258,90	0,00	0,00%	0,00
02.10.03.19	PLAN DE CONTAMINACION AMBIENTAL	mes	6,00	1.543,15	9.258,90	6,00	9.258,90	6,00	100,00%	9.258,90	0,00	0,00%	0,00
02.10.03.20	PLAN DE CONTAMINACION AMBIENTAL	mes	6,00	1.543,15	9.258,90	6,00	9.258,90	6,00	100,00%	9.258,90	0,00	0,00%	0,00
02.10.03.21	PLAN DE CONTAMINACION AMBIENTAL	mes	6,00	1.543,15	9.258,90	6,00	9.258,90	6,00	100,00%	9.258,90	0,00	0,00%	0,00
02.10.03.22	PLAN DE CONTAMINACION AMBIENTAL	mes	6,00	1.543,15	9.258,90	6,00	9.258,90	6,00	100,00%	9.258,90	0,00	0,00%	0,00
02.10.03.23	PLAN DE CONTAMINACION AMBIENTAL	mes	6,00	1.543,15	9.258,90	6,00	9.258,90	6,00	100,00%	9.258,90	0,00	0,00%	0,00
02.10.03.24	PLAN DE CONTAMINACION AMBIENTAL	mes	6,00	1.543,15	9.258,90	6,00	9.258,90	6,00	100,00%	9.258,90	0,00	0,00%	0,00
02.10.03.25	PLAN DE CONTAMINACION AMBIENTAL	mes	6,00	1.543,15	9.258,90	6,00	9.258,90	6,00	100,00%	9.258,90	0,00	0,00%	0,00
02.10.03.26	PLAN DE CONTAMINACION AMBIENTAL	mes	6,00	1.543,15	9.258,90	6,00	9.258,90	6,00	100,00%	9.258,90	0,00	0,00%	0,00
02.10.03.27	PLAN DE CONTAMINACION AMBIENTAL	mes	6,00	1.543,15	9.258,90	6,00	9.258,90	6,00	100,00%	9.258,90	0,00	0,00%	0,00
02.10.03.28	PLAN DE CONTAMINACION AMBIENTAL	mes	6,00	1.543,15	9.258,90	6,00	9.258,90	6,00	100,00%	9.258,90	0,00	0,00%	0,00
02.10.03.29	PLAN DE CONTAMINACION AMBIENTAL	mes	6,00	1.543,15	9.258,90	6,00	9.258,90	6,00	100,00%	9.258,90	0,00	0,00%	0,00
02.10.03.30	PLAN DE CONTAMINACION AMBIENTAL	mes	6,00	1.543,15	9.258,90	6,00	9.258,90	6,00	100,00%	9.258,90	0,00	0,00%	0,00
02.10.03.31	PLAN DE CONTAMINACION AMBIENTAL	mes	6,00	1.543,15	9.258,90	6,00	9.258,90	6,00	100,00%	9.258,90	0,00	0,00%	0,00
02.10.03.32	PLAN DE CONTAMINACION AMBIENTAL	mes	6,00	1.543,15	9.258,90	6,00	9.258,90	6,00	100,00%	9.258,90	0,00	0,00%	0,00
02.10.03.33	PLAN DE CONTAMINACION AMBIENTAL	mes	6,00	1.543,15	9.258,90	6,00	9.258,90	6,00	100,00%	9.258,90	0,00	0,00%	0,00
02.10.03.34	PLAN DE CONTAMINACION AMBIENTAL	mes	6,00	1.543,15	9.258,90	6,00	9.258,90	6,00	100,00%	9.258,90	0,00	0,00%	0,00
02.10.03.35	PLAN DE CONTAMINACION AMBIENTAL	mes	6,00	1.543,15	9.258,90	6,00	9.258,90	6,00	100,00%	9.258,90	0,00	0,00%	0,00
02.10.03.36	PLAN DE CONTAMINACION AMBIENTAL	mes	6,00	1.543,15	9.258,90	6,00	9.258,90	6,00	100,00%	9.258,90	0,00	0,00%	0,00
02.10.03.37	PLAN DE CONTAMINACION AMBIENTAL	mes	6,00	1.543,15	9.258,90	6,00	9.258,90	6,00	100,00%	9.258,90	0,00	0,00%	0,00
02.10.03.38	PLAN DE CONTAMINACION AMBIENTAL	mes	6,00	1.543,15	9.258,90	6,00	9.258,90	6,00	100,00%	9.258,90	0,00	0,00%	0,00
02.10.03.39	PLAN DE CONTAMINACION AMBIENTAL	mes	6,00	1.543,15	9.258,90	6,00	9.258,90	6,00	100,00%	9.258,90	0,00	0,00%	0,00
02.10.03.40	PLAN DE CONTAMINACION AMBIENTAL	mes	6,00	1.543,15	9.258,90	6,00	9.258,90	6,00	100,00%	9.258,90	0,00	0,00%	0,00
02.10.03.41	PLAN DE CONTAMINACION AMBIENTAL	mes	6,00	1.543,15	9.258,90	6,00	9.258,90	6,00	100,00%	9.258,90	0,00	0,00%	0,00
02.10.03.42	PLAN DE CONTAMINACION AMBIENTAL	mes	6,00	1.543,15	9.258,90	6,00	9.258,90	6,00	100,00%	9.258,90	0,00	0,00%	0,00
02.10.03.43	PLAN DE CONTAMINACION AMBIENTAL	mes	6,00	1.543,15	9.258,90	6,00	9.258,90	6,00	100,00%	9.258,90	0,00	0,00%	0,00
02.10.03.44	PLAN DE CONTAMINACION AMBIENTAL	mes	6,00	1.543,15	9.258,90	6,00	9.258,90	6,00	100,00%	9.258,90	0,00	0,00%	0,00
02.10.03.45	PLAN DE CONTAMINACION AMBIENTAL	mes	6,00	1.543,15	9.258,90	6,00	9.258,90	6,00	100,00%	9.258,90	0,00	0,00%	0,00
02.10.03.46	PLAN DE CONTAMINACION AMBIENTAL	mes	6,00	1.543,15	9.258,90	6,00	9.258,90	6,00	100,00%	9.258,90	0,00	0,00%	0,00
02.10.03.47	PLAN DE CONTAMINACION AMBIENTAL	mes	6,00	1.543,15	9.258,90	6,00	9.258,90	6,00	100,00%	9.258,90	0,00	0,00%	0,00
02.10.03.48	PLAN DE CONTAMINACION AMBIENTAL	mes	6,00	1.543,15	9.258,90	6,00	9.258,90	6,00	100,00%	9.258,90	0,00	0,00%	0,00
02.10.03.49	PLAN DE CONTAMINACION AMBIENTAL	mes	6,00	1.543,15	9.258,90	6,00	9.258,90	6,00	100,00%	9.258,90	0,00	0,00%	0,00
02.10.03.50	PLAN DE CONTAMINACION AMBIENTAL	mes	6,00	1.543,15	9.258,90	6,00	9.258,90	6,00	100,00%	9.258,90	0,00	0,00%	0,00
02.10.03.51	PLAN DE CONTAMINACION AMBIENTAL	mes	6,00	1.543,15	9.258,90	6,00	9.258,90	6,00	100,00%	9.258,90	0,00	0,00%	0,00
02.10.03.52	PLAN DE CONTAMINACION AMBIENTAL	mes	6,00	1.543,15	9.258,90	6,00	9.258,90	6,00	100,00%	9.258,90	0,00	0,00%	0,00
02.10.03.53	PLAN DE CONTAMINACION AMBIENTAL	mes	6,00	1.543,15	9.258,90	6,00	9.258,90	6,00	100,00%	9.258,90	0,00	0,00%	0,00
02.10.03.54	PLAN DE CONTAMINACION AMBIENTAL	mes	6,00	1.543,15	9.258,90	6,00	9.258,90	6,00	100,00%	9.258,90	0,00	0,00%	0,00
02.10.03.55	PLAN DE CONTAMINACION AMBIENTAL	mes	6,00	1.543,15	9.258,90	6,00	9.258,90	6,00	100,00%	9.258,90	0,00	0,00%	0,00
02.10.03.56	PLAN DE CONTAMINACION AMBIENTAL	mes	6,00	1.543,15	9.258,90	6,00	9.258,90	6,00	100,00%	9.258,90	0,00	0,00%	0,00
02.10.03.57	PLAN DE CONTAMINACION AMBIENTAL	mes	6,										

 CONSORCIO SALUD LORETO	Proyecto: "MEJORAMIENTO DE LOS SERVICIOS DE SALUD DEL HOSPITAL II-2 CÉSAR GARAYAR GARCIA DISTRITO DE IQUITOS, PROVINCIA DE MAYNAS, DEPARTAMENTO DE LORETO"	VALORIZACION No32 NOVIEMBRE 2020
		Revisión:

VALORIZACIÓN DE INSTALACIONES SANITARIAS

VALORIZACION N° 32: INSTALACIONES SANITARIAS
 Periodo del 18 Ene al 30-Nov-20
 "MEJORAMIENTO DE LOS SERVICIOS DE SALUD DEL HOSPITAL IN2 CESAR GARAYAR GARCIA",
 IQUITOS - MAYNAS - LORETO
 GOBIERNO REGIONAL DE LORETO
 CONSORCIO SALUD LORETO
 SI, 21, 22E 482.38
 31/09/2015
 30-Nov-20

INSTALACIONES SANITARIAS

OBRA
 UBICACION
 ENTIDAD
 CONTRATO
 FECHA DE PRESUPUESTO
 FORMULA ECONOMICA No. 03
 FECHA DE CORTE

ORDEN PARTIDA	DESCRIPCION / PARTIDA	UNO CONTRATO	P.U.	CONTRACTUAL	ZUMILINDADO ANTERIORE	PRESENTE MES	ACUMULADO ACTUAL	SALDO
		METRAJE		MONTO	METRAJE	MONTO	%	%
03	INSTALACIONES SANITARIAS							
03.01	APARATOS SANITARIOS Y ACCESORIOS							
03.01.01	SUMINISTRO DE APARATOS SANITARIOS							
03.01.01.01	(A-2) LAVADERO DE CERAMICA O LOZA VITRIFICADA 20" X 15" AGUA FRIA Y CALIENTE, INCL. GRIFERIA CONVENCIONAL	105.00	375.05	40,853.45	105.00	40,853.45	100.00%	100.00%
03.01.01.02	(A-20) LAVATORIO DE CERAMICA O LOZA VITRIFICADA 20" X 10" CONTROL CORDO MUECA, GRIFERIA CON CUELLO DE GANSO	127.00	537.58	68,311.76	127.00	68,311.76	100.00%	100.00%
03.01.01.03	(A-3) LAVATORIO DE CERAMICA O LOZA VITRIFICADA 20" X 10", GRIFERIA CONVENCIONAL, SICO AGUA FRIA	151.00	200.37	30,359.57	151.00	30,359.57	100.00%	100.00%
03.01.01.04	(A-30) LAVATORIO DE CERAMICA VITRIFICADA DUALIN, AF. DE 10" DE DIAMETRO, TEMPORIZADORA, GRIFERIA	42.00	289.05	12,308.10	42.00	12,308.10	100.00%	100.00%
03.01.01.05	(B-1) LAVADERO DE ACERO INOXIDABLE 21" X 20" SIN ESCURRIDERO, GRIFERIA CUELLO DE GANSO DE AGUA FRIA	15.00	1,222.25	18,331.50	15.00	18,331.50	100.00%	100.00%
03.01.01.06	(B-11) LAVADERO DE ACERO INOXIDABLE 21" X 20" CON PORTAGRIFERIA, 1 POZAS Y 1 ESCURRIDERO, AGUA FRIA Y CALIENTE	15.00	2,052.40	22,698.00	15.00	22,698.00	100.00%	100.00%
03.01.01.07	(B-12) LAVADERO DE ACERO INOXIDABLE 21" X 20" DE UNA POZA SIN ESCURRIDERO, GRIFERIA CUELLO DE GANSO, CON CO	9.00	1,007.63	33,001.02	9.00	33,001.02	100.00%	100.00%
03.01.01.08	(B-14) LAVADERO DE CERAMICA O LOZA VITRIFICADA BLANCA CON FLOJOMETRO, CONTROL DE PRE. AGUA FRIA Y CALIENTE	27.00	2,015.86	2,015.86	27.00	2,015.86	100.00%	100.00%
03.01.01.09	(B-20) BCTADERO CLINICO DE LOZA VITRIFICADA DE MANOSIERA DE LAVILLO REVERTIDO DE CERAMICA, DE 2008 POZAS DE GRIFERIA	13.00	433.54	5,635.02	13.00	5,635.02	100.00%	100.00%
03.01.01.10	(B-40) LAVADERO DE LOZA VITRIFICADA DE MANOSIERA DE LAVILLO REVERTIDO DE CERAMICA, DE 2008 POZAS DE GRIFERIA	30.00	1,238.05	37,141.50	30.00	37,141.50	100.00%	100.00%
03.01.01.11	(B-49) LAVADERO DE LOZA VITRIFICADA DE MANOSIERA DE LAVILLO REVERTIDO DE CERAMICA, DE 2008 POZAS DE GRIFERIA	2.00	688.13	1,376.26	2.00	1,376.26	100.00%	100.00%
03.01.01.12	(B-59) LAVADERO DE ACERO INOXIDABLE 19" X 20" CON ESCURRIDERO, GRIFERIA CUELLO DE GANSO, CON CO	21.00	1,221.69	25,653.59	21.00	25,653.59	100.00%	100.00%
03.01.01.13	(B-94) LAVADERO DE ACERO INOXIDABLE 19" X 20" CON ESCURRIDERO, GRIFERIA CUELLO DE GANSO DE AGUA FRIA	48.00	472.28	6,612.56	48.00	6,612.56	100.00%	100.00%
03.01.01.14	(C-1) INODORO DE CERAMICA VITRIFICADA CON VALVULA FLOJOMETRO	250.00	400.02	122,321.11	250.00	122,321.11	100.00%	100.00%
03.01.01.15	(C-10) INODORO DE CERAMICA VITRIFICADA CON VALVULA FLOJOMETRO	64.00	400.02	25,601.26	64.00	25,601.26	100.00%	100.00%
03.01.01.16	(C-10) INODORO DE CERAMICA VITRIFICADA CON VALVULA FLOJOMETRO	6.00	472.29	2,833.74	6.00	2,833.74	100.00%	100.00%
03.01.01.17	(E-10) LAVADERO DE LOZA VITRIFICADA CON VALVULA FLOJOMETRICA PARA OSCPACTADO	2.00	400.02	4,000.20	2.00	4,000.20	100.00%	100.00%
03.01.01.18	(E-10) LAVADERO DE LOZA VITRIFICADA CON VALVULA FLOJOMETRICA PARA OSCPACTADO	2.00	400.02	4,000.20	2.00	4,000.20	100.00%	100.00%
03.01.01.19	(E-2) LAVADERO DE ACERO INOXIDABLE 2 POZAS DE GRIFERIA CON DOBLE ESCURRIDERO LATERAL, INCL. GRIFERIA	2.00	870.80	1,741.60	2.00	1,741.60	100.00%	100.00%
03.01.01.20	(E-2) LAVADERO DE ACERO INOXIDABLE 2 POZAS DE GRIFERIA CON DOBLE ESCURRIDERO LATERAL, INCL. GRIFERIA	6.00	1,681.72	9,970.32	6.00	9,970.32	100.00%	100.00%
03.01.01.21	(E-2) LAVADERO DE ACERO INOXIDABLE 2 POZAS DE GRIFERIA CON DOBLE ESCURRIDERO LATERAL, INCL. GRIFERIA	5.00	1,008.61	15,041.05	5.00	15,041.05	100.00%	100.00%
03.01.01.22	(C-4) INODORO BABY FRESH	5.00	166.39	831.90	5.00	831.90	100.00%	100.00%
03.01.01.23	SUMINISTRO DE ACCESORIOS							
03.01.01.24	GRIFERIA PULCHRA CROMADA 2 LAVES INC. ACCESORIOS	185.00	270.42	50,101.70	185.00	50,101.70	100.00%	100.00%
03.01.01.25	GRIFERIA PULCHRA DE DOS LAVES PARA AGUA FRIA Y CALIENTE GRIFERIA MEZCLA DORA CROMADA TIPO TELEFONO	6.00	1,156.82	12,126.84	6.00	12,126.84	100.00%	100.00%
03.01.01.26	LABORERIA DE LISA PARA DUCHA	9.77	1,695.61	1,695.61	9.77	1,695.61	100.00%	100.00%
03.01.01.27	PORTAROLLO DE PAPEL HIGIENICO DE LOZA	265.00	40.32	10,737.60	265.00	10,737.60	100.00%	100.00%
03.01.01.28	DEPENSADOR ADOSADO PARA PAPEL HIGIENICO	295.00	85.94	28,685.08	295.00	28,685.08	100.00%	100.00%
03.01.01.29	PAPELERA DE PLASTICO CON TAPA Y VENTANA BATIBLE	295.00	52.07	15,565.93	295.00	15,565.93	100.00%	100.00%
03.01.01.30	TALLERON DE GANCHO	154.00	17.81	2,711.94	154.00	2,711.94	100.00%	100.00%
03.01.01.31	INSTALACION DE APARATOS SANITARIOS							
03.01.01.32	INSTALACION DE ACCESORIOS							
03.01.01.33	SISTEMA DE AGUA FRIA							
03.01.01.34	BALDA DE AGUA FRIA							
03.01.01.35	BAIDIA AGUA FRIA CON TUBERIA DE COBRE TIPO L 1/2"	641.00	218.02	140,327.72	631.00	138,136.52	88.44%	88.44%
03.01.01.36	BAIDIA AGUA FRIA CON TUBERIA DE COBRE TIPO L 3/4"	3.00	283.43	850.29	3.00	850.29	100.00%	100.00%
03.01.01.37	BAIDIA AGUA FRIA CON TUBERIA DE COBRE TIPO L 1"	42.00	323.45	13,584.90	42.00	13,584.90	100.00%	100.00%
03.01.01.38	BAIDIA AGUA FRIA CON TUBERIA DE COBRE TIPO L 1 1/4"	248.00	321.50	79,108.88	248.00	79,108.88	100.00%	100.00%
03.01.01.39	REDES DE DISTRIBUCION							
03.01.01.40	TUBERIA DE COBRE TIPO L 1/2"	3,105.42	48.72	151,258.05	2,923.76	142,445.59	84.99%	84.99%
03.01.01.41	TUBERIA DE COBRE TIPO L 3/4"	352.38	91.82	33,271.50	344.23	31,807.20	86.00%	86.00%
03.01.01.42	TUBERIA DE COBRE TIPO L 1"	134.85	67.73	9,148.84	132.21	8,954.58	87.96%	87.96%
03.01.01.43	TUBERIA DE COBRE TIPO L 1 1/4"	1,752.42	106.45	186,545.11	1,721.75	183,280.29	88.25%	88.25%
03.01.01.44	TUBERIA DE COBRE TIPO L 1 1/2"	347.72	92.83	33,273.85	346.33	33,066.88	96.31%	96.31%
03.01.01.45	REDES DE ALIMENTACION							
03.01.01.46	TUBERIA DE COBRE TIPO L 1"	37.74	87.73	2,855.10	36.88	2,484.34	87.19%	87.19%
03.01.01.47	TUBERIA DE COBRE TIPO L 1 1/4"	203.42	128.71	26,487.16	202.24	26,232.55	99.00%	99.00%
03.01.01.48	TUBERIA DE COBRE TIPO L 1 1/2"	203.42	132.71	24,961.67	201.38	24,711.34	99.00%	99.00%
03.01.01.49	TUBERIA DE COBRE TIPO L 2"	748.85	153.39	14,881.44	741.41	11,724.83	78.74%	78.74%
03.01.01.50	TUBERIA DE COBRE TIPO L 2 1/2"	92.63	187.81	17,408.10	91.69	17,228.47	98.98%	98.98%
03.01.01.51	TUBERIA DE COBRE TIPO L 3"	73.72	235.09	17,330.83	72.93	17,145.11	98.93%	98.93%
03.01.01.52	TUBERIA DE COBRE TIPO L 4"	160.32	302.30	46,464.74	158.69	47,071.99	98.98%	98.98%
03.01.01.53	TUNEL MANTENIMIENTO							
03.01.01.54	TUNEL TECNICO DE CONCRETO	1,400.44	373.84	478,807.73	1,390.44	476,807.73	100.00%	100.00%



CONSORCIO SUPERVISOR GARAYAR
 ING SATURINO RAUL MELGAR PAITAN
 JEFE DE SUPERVISION
 CIP N° 47943

VALORACIÓN N° 22 - INSTALACIONES SANITARIAS
 Periodo del 1º Ene al 30-Nov-20
"MEJORAMIENTO DE LOS SERVICIOS DE SALUD DEL HOSPITAL II-4 DEBAY GARAYAR GARCIA",
 IQUITOS - MAYNAS - LORETO
 GOBIERNO REGIONAL DE LORETO
 OFICINA GENERAL DE SALUD LORETO
 31082015
INSTALACIONES SANITARIAS
 30-Nov-20

OBRA
UBICACION
ENTIDAD
CONTRATISTA
MONTO CONTRATADO
FECHA DE PRESUPUESTO
FORMULA POLINOMICA No. 03

CODIGO PARTIDA	DESCRIPCION PARTIDA	UNID	CANTIDAD	P.U.	CONTRATUAL MONTO	ACUMULADO ANTERIOR MONTO	ACUMULADO ANTERIOR METRADO	ACUMULADO ANTERIOR %	ACUMULADO ACTUAL MONTO	ACUMULADO ACTUAL METRADO	ACUMULADO ACTUAL %	SALDO MONTO
04.02.06.01	ACEROS DE BRONCE DE AGUA											
04.02.06.01	CODO DE COBRE 1/2" X 90°	UNID	1,410.00	56.16	79,691.04	1,383.00	77,669.28	97.48%	77,669.28	36.00	2.24%	2,021.76
04.02.06.02	CODO DE COBRE 3/4" X 90°	UNID	52.00	59.27	5,580.84	55.00	5,511.12	98.14%	5,580.84	5.00	5.03%	289.72
04.02.06.03	CODO DE COBRE 1" X 90°	UNID	151.00	59.12	8,924.12	146.00	8,631.52	97.55%	8,924.12	5.00	3.11%	292.60
04.02.06.04	CODO DE COBRE 1 1/4" X 90°	UNID	1,002.00	62.81	62,935.62	978.50	61,333.67	97.46%	62,935.62	25.50	2.14%	1,601.95
04.02.06.05	CODO DE COBRE 1 1/2" X 90°	UNID	87.00	65.09	5,660.27	85.00	5,532.65	97.00%	5,660.27	2.00	2.00%	127.62
04.02.06.06	CODO DE COBRE 2" X 90°	UNID	82.00	76.42	6,266.24	80.00	6,113.60	96.87%	6,266.24	2.00	2.00%	152.64
04.02.06.07	CODO DE COBRE 2 1/2" X 90°	UNID	12.00	95.70	1,148.40	12.00	1,148.40	100.00%	1,148.40	0.00	0.00%	0.00
04.02.06.08	CODO DE COBRE 3" X 90°	UNID	9.00	120.85	1,087.65	9.00	1,087.65	100.00%	1,087.65	0.00	0.00%	0.00
04.02.06.09	CODO DE COBRE 4" X 90°	UNID	81.12	1,461.16	119,528.88	80.00	116,960.00	97.65%	119,528.88	1.12	0.93%	2,568.88
04.02.06.10	TEE DE COBRE 1/2"	UNID	326.00	72.03	23,681.86	315.00	22,725.00	95.91%	23,681.86	11.00	2.14%	956.86
04.02.06.11	TEE DE COBRE 3/4"	UNID	73.00	76.44	5,580.12	71.00	5,427.24	97.17%	5,580.12	2.00	2.97%	152.88
04.02.06.12	TEE DE COBRE 1"	UNID	101.00	91.52	9,243.52	98.00	8,968.56	97.04%	9,243.52	3.00	2.90%	274.96
04.02.06.13	TEE DE COBRE 1 1/4"	UNID	981.00	92.39	90,534.59	957.50	88,483.43	97.59%	90,534.59	23.50	2.60%	2,051.16
04.02.06.14	TEE DE COBRE 1 1/2"	UNID	75.00	91.94	6,895.50	73.00	6,711.62	97.33%	6,895.50	2.00	2.87%	183.88
04.02.06.15	TEE DE COBRE 2"	UNID	76.00	112.41	8,543.16	75.00	8,430.00	98.69%	8,543.16	1.00	1.17%	113.16
04.02.06.16	TEE DE COBRE 2 1/2"	UNID	13.00	118.00	1,534.00	12.00	1,416.00	92.33%	1,534.00	1.00	6.53%	118.00
04.02.06.17	TEE DE COBRE 3"	UNID	10.00	131.22	1,312.20	9.00	1,180.98	90.00%	1,312.20	1.00	7.69%	131.22
04.02.06.18	TEE DE COBRE 4"	UNID	14.00	141.78	1,985.06	13.00	1,843.27	92.85%	1,985.06	1.00	7.14%	141.79
04.02.06.19	REDUCCION DE COBRE 3/4" - 1/2"	UNID	201.00	58.39	11,736.39	193.00	11,269.27	96.92%	11,736.39	8.00	3.88%	467.12
04.02.06.20	REDUCCION DE COBRE 1" - 1/2"	UNID	25.00	61.43	1,535.75	24.00	1,474.32	96.09%	1,535.75	1.00	4.00%	61.43
04.02.06.21	REDUCCION DE COBRE 1" - 3/4"	UNID	37.00	63.53	2,350.61	35.00	2,222.55	94.59%	2,350.61	2.00	5.41%	128.06
04.02.06.22	REDUCCION DE COBRE 1 1/4" - 1/2"	UNID	157.00	58.35	9,160.95	152.00	8,860.20	96.92%	9,160.95	5.00	3.18%	291.75
04.02.06.23	REDUCCION DE COBRE 1 1/4" - 3/4"	UNID	106.00	62.24	6,597.44	103.00	6,410.72	97.17%	6,597.44	3.00	2.83%	186.72
04.02.06.24	REDUCCION DE COBRE 1 1/4" - 1"	UNID	31.00	63.49	1,968.29	30.00	1,902.00	96.59%	1,968.29	1.00	5.14%	66.29
04.02.06.25	REDUCCION DE COBRE 1 1/2" - 1/2"	UNID	14.00	58.67	821.38	13.00	762.54	92.96%	821.38	1.00	7.14%	58.84
04.02.06.26	REDUCCION DE COBRE 1 1/2" - 3/4"	UNID	25.00	63.11	1,577.75	24.00	1,524.31	96.50%	1,577.75	1.00	4.00%	53.44
04.02.06.27	REDUCCION DE COBRE 1 1/2" - 1"	UNID	159.00	63.22	10,052.98	156.00	9,852.32	98.01%	10,052.98	3.00	1.89%	199.66
04.02.06.28	REDUCCION DE COBRE 1 1/2" - 1 1/4"	UNID	9.00	68.95	620.55	8.00	551.60	87.29%	620.55	1.00	1.61%	68.95
04.02.06.29	REDUCCION DE COBRE 2" - 3/4"	UNID	3.00	74.27	222.81	3.00	222.81	100.00%	222.81	0.00	0.00%	0.00
04.02.06.30	REDUCCION DE COBRE 2" - 1"	UNID	2.00	74.67	149.34	2.00	149.34	100.00%	149.34	0.00	0.00%	0.00
04.02.06.31	REDUCCION DE COBRE 2" - 1 1/4"	UNID	70.00	71.37	4,995.90	68.00	4,853.16	97.14%	4,995.90	2.00	2.88%	142.74
04.02.06.32	TAPON HERRERA 1/2" CR	UNID	875.00	3.88	3,384.92	854.00	3,288.92	97.00%	3,384.92	21.00	2.40%	86.00
04.02.06.34	TAPON HERRERA 1 1/4" CR	UNID	38.00	3.88	147.44	37.00	142.56	95.56%	147.44	1.00	0.68%	4.88
04.02.06.35	TAPON HERRERA 1 1/2" CR	UNID	38.00	3.72	141.36	37.00	137.64	94.87%	141.36	1.00	0.71%	3.72
04.02.06.36	VALVULAS											
04.02.06.01	VALVULA COMPUERTA DE BRONCE DE 1/2"	UNID	308.00	58.47	18,008.76	298.00	17,424.06	98.75%	18,008.76	10.00	3.25%	584.70
04.02.06.02	VALVULA COMPUERTA DE BRONCE DE 3/4"	UNID	48.00	76.69	3,681.12	46.00	3,511.12	97.81%	3,681.12	2.00	0.54%	170.00
04.02.06.03	VALVULA COMPUERTA DE BRONCE DE 1"	UNID	6.00	76.33	457.98	5.00	381.50	83.34%	457.98	1.00	2.19%	76.48
04.02.06.04	VALVULA COMPUERTA DE BRONCE DE 1 1/4"	UNID	233.00	113.64	26,478.12	228.00	25,662.84	97.00%	26,478.12	5.00	3.00%	815.28
04.02.06.05	VALVULA COMPUERTA DE BRONCE DE 1 1/2"	UNID	48.00	138.23	6,665.04	43.00	5,957.86	89.41%	6,665.04	5.00	4.35%	707.18
04.02.06.06	VALVULA COMPUERTA DE BRONCE DE 2"	UNID	50.00	181.84	9,092.00	48.00	8,726.32	95.99%	9,092.00	2.00	2.20%	365.68
04.02.06.07	VALVULA COMPUERTA DE BRONCE DE 2 1/2"	UNID	7.00	285.10	1,995.70	7.00	1,995.70	100.00%	1,995.70	0.00	0.00%	0.00
04.02.06.08	VALVULA COMPUERTA DE BRONCE DE 3"	UNID	1.00	656.06	656.06	1.00	656.06	100.00%	656.06	0.00	0.00%	0.00
04.02.06.09	Llave de REGO con GRIFO DE 1/2"	UNID	1.00	40.16	40.16	1.00	40.16	100.00%	40.16	0.00	0.00%	0.00
04.02.06.10	CAJA P VALVULA 30 X 30 CM	UNID	208.00	40.85	8,496.80	206.00	8,418.06	99.14%	8,496.80	2.00	0.24%	78.74
04.02.06.11	CAJA P VALVULA 30 X 30 CM	UNID	12.00	54.85	658.20	11.00	603.50	91.74%	658.20	1.00	0.15%	54.70
04.02.06.12	CAJA P VALVULA 30 X 30 CM	UNID	233.00	59.62	13,881.46	228.00	13,598.06	98.61%	13,881.46	5.00	0.36%	283.40
04.02.06.01	COLADOR PARA UNA TUBERIA Ø 1/2" TIPO GOTA O SIMILAR	UNID	658.00	30.84	20,298.72	650.00	20,064.00	98.75%	20,298.72	8.00	0.39%	234.72
04.02.06.02	COLADOR PARA UNA TUBERIA Ø 3/4" TIPO GOTA O SIMILAR	UNID	148.00	35.04	5,185.92	144.00	5,049.76	97.36%	5,185.92	4.00	2.70%	136.16
04.02.06.03	COLADOR PARA UNA TUBERIA Ø 1" TIPO GOTA O SIMILAR	UNID	48.00	38.04	1,825.92	47.00	1,787.88	97.92%	1,825.92	1.00	0.08%	38.04
04.02.06.04	COLADOR PARA UNA TUBERIA Ø 1 1/2" TIPO GOTA O SIMILAR	UNID	587.00	40.04	23,593.48	581.00	23,300.46	97.81%	23,593.48	6.00	0.26%	293.02
04.02.06.05	JUNTA											
04.02.06.01	JUNTA DE EXPANSION PARA TUB. DE COBRE DE 1/2"	UNID	2.00	78.55	157.10	1.00	78.55	50.00%	157.10	2.00	100.00%	0.00
04.02.06.02	JUNTA DE EXPANSION PARA TUB. DE COBRE DE 3/4"	UNID	2.00	93.57	187.14	1.00	93.57	50.00%	187.14	2.00	100.00%	0.00
04.02.06.03	JUNTA DE EXPANSION PARA TUB. DE COBRE DE 1"	UNID	2.00	132.97	265.94	1.00	132.97	50.00%	265.94	2.00	100.00%	0.00



CONSORCIO SUPERVISOR GARAYAR
 ING. SATI URUICO VALU MELGAR PANTAN
 JEFE DE SUPERVISION
 CIP N° 4.283

VALORIZACIÓN N° 32.- INSTALACIONES SANITARIAS
 Periodo del 18 Ene al 30-Nov-20
"MEJORAMIENTO DE LOS SERVICIOS DE SALUD DEL HOSPITAL "H-3 CESAR GARAYAR GARCIA",
 IGUITOS - MAYNAS - LORETO
 GOBIERNO REGIONAL DE LORETO
 AV. BOLIVAR S/N. CANTON DE LORETO
 SI 217 226 482 86
 31/08/2015
INSTALACIONES SANITARIAS
 89-Rev-20

OBRA
 UBICACION
 ENTIDAD
 CONTRATISTA
 MONTO CONTRATADO
 FECHA DE PRESUPUESTO
 FORMULA POLINOMICA No. 03
 FECHA DE COORTE

CODIGO PARTIDA	DESCRIPCION PARTIDA	MET R A D O	CONTRATUAL	ACUMULADO ANTERIOR	PRESENTE MES	ACUMULADO ACTUAL	RETRASADO	RETRASADO %	SAJUDO
UNID	CANTIDAD	P.U.	MONTO	METRAJE	MONTO	%	MONTO	%	MONTO
03.03.06.01	COLGADOR PARA UNA TUBERIA Ø 1 1/2" TIPO GOTA O SIMILAR	18.00	36.04	484.52	4.00	12.00	12.00	86.32%	456.48
03.03.06.02	COLGADOR PARA UNA TUBERIA Ø 1 1/2" TIPO GOTA O SIMILAR	118.00	40.04	4,814.64	14.00	4,814.64	14.00	99.28%	4,828.64
03.03.06.03	COLGADOR PARA UNA TUBERIA Ø 2" TIPO GOTA O SIMILAR	14.00	68.38	817.32	14.00	817.32	14.00	100.00%	817.32
03.03.07	JUNTAS - RED DE AGUA CALIENTE 8"	18.00	81.59	1,108.62	13.00	800.87	4.00	94.44%	1,111.63
03.03.07.01	JUNTA DE EXPANSION PARA TUB. DE COBRE DE 1 1/2"	2.00	70.55	141.10	1.00	70.55	2.00	100.00%	141.10
03.03.07.02	JUNTA DE EXPANSION PARA TUB. DE COBRE DE 2"	2.00	85.57	171.14	1.00	85.57	2.00	100.00%	171.14
03.03.07.03	SISTEMA DE RETORNO DE AGUA CALIENTE DE 8"	2.00	132.97	265.94	1.00	132.97	2.00	100.00%	265.94
03.04.01	REDES DE ALIMENTACION - RETORNO DE AGUA CALIENTE 8"	m	27.80	1,351.42	25.82	1,248.21	1.00	96.78%	1,264.03
03.04.01.01	TUBERIA DE COBRE TIPO L 1"	m	77.37	4,407.77	78.00	4,329.72	1.00	98.26%	4,333.72
03.04.01.02	TUBERIA DE COBRE TIPO L 1 1/2"	m	1,371.77	97.73	92,909.98	1,348.47	91,399.60	99.73%	92,451.07
03.04.01.03	TUBERIA DE COBRE TIPO L 1"	m	21.56	122.71	2,645.63	21.56	2,645.63	100.00%	2,768.34
03.04.01.04	TUBERIA DE COBRE TIPO L 1 1/2"	m	13.43	106.45	1,429.02	13.43	1,429.02	100.00%	1,535.47
03.04.01.05	TUBERIA DE COBRE TIPO L 2"	m	162.84	153.39	28,045.53	177.68	27,265.87	97.18%	27,433.55
03.04.02	ACCESORIOS - RETORNO DE AGUA CALIENTE 8"	pza	57.00	59.12	2,167.44	32.00	1,861.84	3.00	177.36
03.04.02.01	CODO DE COBRE 1 1/2" X 90°	pza	6.00	66.09	360.54	5.00	55.09	83.33%	2,216.83
03.04.02.02	CODO DE COBRE 2" X 90°	pza	2.00	76.42	152.84	1.00	76.42	50.00%	152.84
03.04.02.03	CODO DE COBRE 2 1/2" X 90°	pza	232.00	76.75	18,502.00	221.00	17,624.75	92.53%	17,786.75
03.04.02.04	TEE DE COBRE 1"	pza	59.00	48.10	2,847.80	51.00	2,504.10	4.00	186.40
03.04.02.05	TEE DE COBRE 1 1/2"	pza	1.00	81.84	81.84	1.00	81.84	100.00%	81.84
03.04.02.06	REDUCCION DE COBRE 2" - 1"	pza	8.00	65.75	525.00	8.00	525.00	100.00%	525.00
03.04.03	VALVULAS	pza	2.00	74.87	149.34	1.00	74.87	50.00%	149.34
03.04.03.01	VALVULA COMPUERTA DE BRONCE DE 1"	pza	37.00	76.33	2,804.21	34.00	2,595.22	1.00	2,632.22
03.04.03.02	VALVULA COMPUERTA DE BRONCE DE 1 1/2"	pza	7.00	136.23	953.61	5.00	681.15	2.00	693.15
03.04.03.03	VALVULA COMPUERTA DE BRONCE DE 2"	pza	3.00	181.84	545.52	1.00	181.84	33.33%	363.68
03.04.04	PREZAS VARIAS	pza	8.00	181.84	1,517.88	26.00	1,517.88	100.00%	1,517.88
03.04.04.01	COLGADOR PARA UNA TUBERIA Ø 1" TIPO GOTA O SIMILAR	pza	492.00	31.89	15,689.88	481.00	15,398.09	98.79%	15,453.09
03.04.04.02	COLGADOR PARA UNA TUBERIA Ø 1 1/2" TIPO GOTA O SIMILAR	pza	11.00	40.04	440.44	9.00	360.36	81.82%	400.40
03.04.04.03	COLGADOR PARA UNA TUBERIA Ø 2" TIPO GOTA O SIMILAR	pza	26.00	58.38	1,517.88	26.00	1,517.88	100.00%	1,517.88
03.04.05	JUNTAS	unif	3.00	55.15	165.45	2.00	110.30	66.47%	165.45
03.04.05.01	JUNTA DE EXPANSION PARA TUB. DE COBRE DE 1"	unif	1.00	22,157.73	221,577.73	1.00	221,577.73	100.00%	221,577.73
03.04.05.02	JUNTA DE EXPANSION PARA TUB. DE COBRE DE 1 1/2"	unif	1.00	57,282.89	57,282.89	1.00	57,282.89	100.00%	57,282.89
03.04.05.03	JUNTA DE EXPANSION PARA TUB. DE COBRE DE 2"	unif	1.00	1,055.62	1,055.62	1.00	1,055.62	100.00%	1,055.62
03.04.05.04	JUNTA DE EXPANSION PARA TUB. DE COBRE DE 2 1/2"	unif	1.00	1,055.62	1,055.62	1.00	1,055.62	100.00%	1,055.62
03.04.05.05	JUNTA DE EXPANSION PARA TUB. DE COBRE DE 3"	unif	1.00	1,055.62	1,055.62	1.00	1,055.62	100.00%	1,055.62
03.04.05.06	JUNTA DE EXPANSION PARA TUB. DE COBRE DE 4"	unif	1.00	1,055.62	1,055.62	1.00	1,055.62	100.00%	1,055.62
03.04.05.07	JUNTA DE EXPANSION PARA TUB. DE COBRE DE 6"	unif	1.00	1,055.62	1,055.62	1.00	1,055.62	100.00%	1,055.62
03.04.05.08	JUNTA DE EXPANSION PARA TUB. DE COBRE DE 8"	unif	1.00	1,055.62	1,055.62	1.00	1,055.62	100.00%	1,055.62
03.04.05.09	JUNTA DE EXPANSION PARA TUB. DE COBRE DE 10"	unif	1.00	1,055.62	1,055.62	1.00	1,055.62	100.00%	1,055.62
03.04.05.10	JUNTA DE EXPANSION PARA TUB. DE COBRE DE 12"	unif	1.00	1,055.62	1,055.62	1.00	1,055.62	100.00%	1,055.62
03.04.05.11	JUNTA DE EXPANSION PARA TUB. DE COBRE DE 14"	unif	1.00	1,055.62	1,055.62	1.00	1,055.62	100.00%	1,055.62
03.04.05.12	JUNTA DE EXPANSION PARA TUB. DE COBRE DE 16"	unif	1.00	1,055.62	1,055.62	1.00	1,055.62	100.00%	1,055.62
03.04.05.13	JUNTA DE EXPANSION PARA TUB. DE COBRE DE 18"	unif	1.00	1,055.62	1,055.62	1.00	1,055.62	100.00%	1,055.62
03.04.05.14	JUNTA DE EXPANSION PARA TUB. DE COBRE DE 20"	unif	1.00	1,055.62	1,055.62	1.00	1,055.62	100.00%	1,055.62
03.04.05.15	JUNTA DE EXPANSION PARA TUB. DE COBRE DE 24"	unif	1.00	1,055.62	1,055.62	1.00	1,055.62	100.00%	1,055.62
03.04.05.16	JUNTA DE EXPANSION PARA TUB. DE COBRE DE 30"	unif	1.00	1,055.62	1,055.62	1.00	1,055.62	100.00%	1,055.62
03.04.05.17	JUNTA DE EXPANSION PARA TUB. DE COBRE DE 36"	unif	1.00	1,055.62	1,055.62	1.00	1,055.62	100.00%	1,055.62
03.04.05.18	JUNTA DE EXPANSION PARA TUB. DE COBRE DE 42"	unif	1.00	1,055.62	1,055.62	1.00	1,055.62	100.00%	1,055.62
03.04.05.19	JUNTA DE EXPANSION PARA TUB. DE COBRE DE 48"	unif	1.00	1,055.62	1,055.62	1.00	1,055.62	100.00%	1,055.62
03.04.05.20	JUNTA DE EXPANSION PARA TUB. DE COBRE DE 60"	unif	1.00	1,055.62	1,055.62	1.00	1,055.62	100.00%	1,055.62
03.04.05.21	JUNTA DE EXPANSION PARA TUB. DE COBRE DE 72"	unif	1.00	1,055.62	1,055.62	1.00	1,055.62	100.00%	1,055.62
03.04.05.22	JUNTA DE EXPANSION PARA TUB. DE COBRE DE 84"	unif	1.00	1,055.62	1,055.62	1.00	1,055.62	100.00%	1,055.62
03.04.05.23	JUNTA DE EXPANSION PARA TUB. DE COBRE DE 96"	unif	1.00	1,055.62	1,055.62	1.00	1,055.62	100.00%	1,055.62
03.04.05.24	JUNTA DE EXPANSION PARA TUB. DE COBRE DE 108"	unif	1.00	1,055.62	1,055.62	1.00	1,055.62	100.00%	1,055.62
03.04.05.25	JUNTA DE EXPANSION PARA TUB. DE COBRE DE 120"	unif	1.00	1,055.62	1,055.62	1.00	1,055.62	100.00%	1,055.62
03.04.05.26	JUNTA DE EXPANSION PARA TUB. DE COBRE DE 144"	unif	1.00	1,055.62	1,055.62	1.00	1,055.62	100.00%	1,055.62
03.04.05.27	JUNTA DE EXPANSION PARA TUB. DE COBRE DE 168"	unif	1.00	1,055.62	1,055.62	1.00	1,055.62	100.00%	1,055.62
03.04.05.28	JUNTA DE EXPANSION PARA TUB. DE COBRE DE 192"	unif	1.00	1,055.62	1,055.62	1.00	1,055.62	100.00%	1,055.62
03.04.05.29	JUNTA DE EXPANSION PARA TUB. DE COBRE DE 216"	unif	1.00	1,055.62	1,055.62	1.00	1,055.62	100.00%	1,055.62
03.04.05.30	JUNTA DE EXPANSION PARA TUB. DE COBRE DE 240"	unif	1.00	1,055.62	1,055.62	1.00	1,055.62	100.00%	1,055.62
03.04.05.31	JUNTA DE EXPANSION PARA TUB. DE COBRE DE 288"	unif	1.00	1,055.62	1,055.62	1.00	1,055.62	100.00%	1,055.62
03.04.05.32	JUNTA DE EXPANSION PARA TUB. DE COBRE DE 336"	unif	1.00	1,055.62	1,055.62	1.00	1,055.62	100.00%	1,055.62
03.04.05.33	JUNTA DE EXPANSION PARA TUB. DE COBRE DE 396"	unif	1.00	1,055.62	1,055.62	1.00	1,055.62	100.00%	1,055.62
03.04.05.34	JUNTA DE EXPANSION PARA TUB. DE COBRE DE 468"	unif	1.00	1,055.62	1,055.62	1.00	1,055.62	100.00%	1,055.62
03.04.05.35	JUNTA DE EXPANSION PARA TUB. DE COBRE DE 540"	unif	1.00	1,055.62	1,055.62	1.00	1,055.62	100.00%	1,055.62
03.04.05.36	JUNTA DE EXPANSION PARA TUB. DE COBRE DE 648"	unif	1.00	1,055.62	1,055.62	1.00	1,055.62	100.00%	1,055.62
03.04.05.37	JUNTA DE EXPANSION PARA TUB. DE COBRE DE 768"	unif	1.00	1,055.62	1,055.62	1.00	1,055.62	100.00%	1,055.62
03.04.05.38	JUNTA DE EXPANSION PARA TUB. DE COBRE DE 912"	unif	1.00	1,055.62	1,055.62	1.00	1,055.62	100.00%	1,055.62
03.04.05.39	JUNTA DE EXPANSION PARA TUB. DE COBRE DE 1080"	unif	1.00	1,055.62	1,055.62	1.00	1,055.62	100.00%	1,055.62
03.04.05.40	JUNTA DE EXPANSION PARA TUB. DE COBRE DE 1296"	unif	1.00	1,055.62	1,055.62	1.00	1,055.62	100.00%	1,055.62
03.04.05.41	JUNTA DE EXPANSION PARA TUB. DE COBRE DE 1512"	unif	1.00	1,055.62	1,055.62	1.00	1,055.62	100.00%	1,055.62
03.04.05.42	JUNTA DE EXPANSION PARA TUB. DE COBRE DE 1764"	unif	1.00	1,055.62	1,055.62	1.00	1,055.62	100.00%	1,055.62
03.04.05.43	JUNTA DE EXPANSION PARA TUB. DE COBRE DE 2016"	unif	1.00	1,055.62	1,055.62	1.00	1,055.62	100.00%	1,055.62
03.04.05.44	JUNTA DE EXPANSION PARA TUB. DE COBRE DE 2304"	unif	1.00	1,055.62	1,055.62	1.00	1,055.62	100.00%	1,055.62
03.04.05.45	JUNTA DE EXPANSION PARA TUB. DE COBRE DE 2640"	unif	1.00	1,055.62	1,055.62	1.00	1,055.62	100.00%	1,055.62
03.04.05.46	JUNTA DE EXPANSION PARA TUB. DE COBRE DE 3024"	unif	1.00	1,055.62	1,055.62	1.00	1,055.62	100.00%	1,055.62
03.04.05.47	JUNTA DE EXPANSION PARA TUB. DE COBRE DE 3456"	unif	1.00	1,055.62	1,055.62	1.00	1,055.62	100.00%	1,055.62
03.04.05.48	JUNTA DE EXPANSION PARA TUB. DE COBRE DE 3936"	unif	1.00	1,055.62	1,055.62	1.00	1,055.62	100.00%	1,055.62
03.04.05.49	JUNTA DE EXPANSION PARA TUB. DE COBRE DE 4464"	unif	1.00	1,055.62	1,055.62	1.00	1,055.62	100.00%	1,055.62
03.04.05.50	JUNTA DE EXPANSION PARA TUB. DE COBRE DE 5040"	unif	1.00	1,055.62	1,055.62	1.00	1,055.62	100.00%	1,055.62
03.04.05.51	JUNTA DE EXPANSION PARA TUB. DE COBRE DE 5664"	unif	1.00	1,055.62	1,055.62	1.00	1,055.62	100.00%	1,055.62
03.04.05.52	JUNTA DE EXPANSION PARA TUB. DE COBRE DE 6336"	unif	1.00	1,055.62	1,055.62	1.00	1,055.62	100.00%	1,055.62
03.04.05.53	JUNTA DE EXPANSION PARA TUB. DE COBRE DE 7056"	unif	1.00	1,055.62	1,055.62	1.00	1,055.62	100.00%	1,055.62
03.04.05.54	JUNTA DE EXPANSION PARA TUB. DE COBRE DE 7824"	unif	1.00	1,055.62	1,055.62	1.00	1,055.62	100.00%	1,055.62
03.04.05.55	JUNTA DE EXPANSION PARA TUB. DE COBRE DE 8640"	unif	1.00	1,055.62	1,055.62	1.00</			

VALORIZACION N° 22 : INSTALACIONES SANITARIAS
 Periodo del 18 Ene al 30-Nov-20

"MEJORAMIENTO DE LOS SERVICIOS DE SALUD DEL HOSPITAL N-3 CESAR GARAYAR DARCIA"
 IQUITOS - MAYNAS - LORETO
 GOBIERNO REGIONAL DE LORETO
 CONSORCIO SALUD LORETO
 81, 217, 225, 482, 48
 3-09-2015

INSTALACIONES SANITARIAS
 30-Nov-20

OBRA
 UBICACION
 ENTIDAD
 MONTEFIORTE
 MONTEFIORTE
 FECHA DE PRESUPUESTO
 FORMULA POLINOMICA No. 03
 FECHA DE CORTE

CODIGO PARTIDA	DESCRIPCION / PARTIDA	METRADO		CONTRACTUAL		ALUMBRADO ANTERIOR		PRESENTE MES		ACUMULADO ACTUAL		METRADO	%	MONTO
		UNIDAD	CANTIDAD	VALOR	VALOR	UNIDAD	CANTIDAD	UNIDAD	CANTIDAD	UNIDAD	CANTIDAD			
03.05.04.08	TEE DE COBRE 2"	m	1.00	112.41	112.41									
03.05.04.09	REDUCCION DE COBRE 1" x 3/4"	m	1.00	65.53	65.53									
03.05.04.10	REDUCCION DE COBRE 1 1/2" x 1 1/2"	m	2.00	59.87	119.74									
03.05.04.11	REDUCCION DE COBRE 1 1/2" x 3/4"	m	1.00	83.78	83.78									
03.05.04.12	REDUCCION DE COBRE 1 1/2" x 1"	m	1.00	63.11	63.11									
03.05.04.13	REDUCCION DE COBRE 2" x 1"	m	1.00	74.67	74.67									
03.05.04.14	REDUCCION DE COBRE 2" x 1 1/2"	m	1.00	72.56	72.56									
03.05.05	VALVULAS - RED DE AGUA CALIENTE 80"													
03.05.05.01	VALVULA COMPUERTA DE BRONCE DE 1 1/2"	m	2.00	58.47	116.94									
03.05.05.02	VALVULA COMPUERTA DE BRONCE DE 3/4"	m	2.00	76.69	153.38									
03.05.05.03	VALVULA COMPUERTA DE BRONCE DE 1"	m	1.00	76.33	76.33									
03.05.05.04	VALVULA COMPUERTA DE BRONCE DE 2"	m	1.00	181.84	181.84									
03.05.05.05	VALVULA CHECK 1"	m	3.00	112.68	338.07									
03.05.05.06	CAJA P/ VALVULA 20 X 20 CM	m	2.00	49.95	99.90									
03.05.05.07	CAJA P/ VALVULA 28 X 28 CM	m	1.00	49.65	49.65									
03.05.05.08	CAJA P/ VALVULA 30 X 30 CM	m	1.00	54.56	54.56									
03.05.06	PREZAS VARIAS - RED DE AGUA CALIENTE 80"													
03.05.06.01	COLGADOR PARA UNA TUBERIA Ø 1 1/2" TIPO GOTA O SIMILAR	m	4.00	30.94	123.76									
03.05.06.02	COLGADOR PARA UNA TUBERIA Ø 3/4" TIPO GOTA O SIMILAR	m	1.00	35.04	35.04									
03.05.06.03	COLGADOR PARA UNA TUBERIA Ø 1" TIPO GOTA O SIMILAR	m	23.00	31.89	733.47									
03.05.06.04	COLGADOR PARA UNA TUBERIA Ø 1 1/2" TIPO GOTA O SIMILAR	m	6.00	40.04	240.24									
03.05.06.05	COLGADOR PARA UNA TUBERIA Ø 2" TIPO GOTA O SIMILAR	m	10.00	58.38	583.80									
03.05.07	JUNTAS - RED DE AGUA CALIENTE 80"													
03.05.07.01	JUNTA DE EXPANSION PARA TUB. DE COBRE DE 2"	und	1.00	93.57	93.57									
03.05.08	SISTEMA DE RETORNO DE AGUA CALIENTE DE 80"													
03.05.08.01	RETENEA DE ALIMENTACION - RETORNO DE AGUA CALIENTE 80"	m	68.75	67.73	4,655.44									
03.05.08.02	TUBERIA DE COBRE TIPO L 1 1/2"	m	20.48	92.83	1,901.16									
03.05.08.03	TUBERIA DE COBRE TIPO L 2"	m	127.28	158.39	19,923.48									
03.05.08.04	ACCESORIOS - RETORNO DE AGUA CALIENTE 80"													
03.05.08.05	CODO DE COBRE 1 1/2" X 90°	m	6.00	59.12	354.72									
03.05.08.06	CODO DE COBRE 1 1/2" X 90°	m	3.00	65.09	195.27									
03.05.08.07	CODO DE COBRE 2" X 90°	m	2.00	78.42	156.84									
03.05.08.08	TEE DE COBRE 1"	m	1.00	91.52	91.52									
03.05.08.09	TEE DE COBRE 1 1/2"	m	1.00	81.94	81.94									
03.05.08.10	REDUCCION DE COBRE 1 1/2" x 1"	m	1.00	83.11	83.11									
03.05.08.11	REDUCCION DE COBRE 2" x 1"	m	1.00	74.67	74.67									
03.05.08.12	REDUCCION DE COBRE 2" x 1 1/2"	m	1.00	72.56	72.56									
03.05.09	VALVULAS DE RETORNO Y PRUEBAS RETORNO AGUA CALIENTE 80"													
03.05.09.01	VALVULA COMPUERTA DE BRONCE DE 1"	m	1.00	76.33	76.33									
03.05.09.02	VALVULA COMPUERTA DE BRONCE DE 1 1/2"	m	1.00	136.23	136.23									
03.05.09.03	PREZAS VARIAS DE REDES DE AGUA CALIENTE 80"													
03.05.09.04	COLGADOR PARA UNA TUBERIA Ø 1 1/2" TIPO GOTA O SIMILAR	m	26.00	31.89	829.14									
03.05.09.05	COLGADOR PARA UNA TUBERIA Ø 1 1/2" TIPO GOTA O SIMILAR	m	1.00	40.04	40.04									
03.05.09.06	COLGADOR PARA UNA TUBERIA Ø 2" TIPO GOTA O SIMILAR	m	8.00	58.38	467.04									
03.05.10	JUNTAS DE REDES DE AGUA CALIENTE 80"													
03.05.10.01	JUNTA DE EXPANSION PARA TUB. DE COBRE DE 1"	und	1.00	55.15	55.15									
03.05.10.02	JUNTA DE EXPANSION PARA TUB. DE COBRE DE 2"	und	2.00	83.57	167.14									
03.05.10.03	INSTALACIONES ESPECIALES - RED DE AGUA CALIENTE 80"													
03.05.10.04	CUARTO DE BOMBAS - AGUA CALIENTE 80" Y RDC 80"	m	1.00	144,874.49	144,874.49									
03.05.10.05	INSTALACION DE EQUIPOS FIJOS DE BOMBAS 1/2HP	m	1.00	15,956.87	15,956.87									
03.05.10.06	PRUEBAS HIDRAULICAS - RED DE AGUA CALIENTE 80"	m	252.08	1.05	264.88									
03.05.10.07	PRUEBAS HIDRAULICAS DE AGUA CALIENTE	m	216.51	1.05	227.34									
03.05.10.08	PRUEBAS HIDRAULICAS DE RETORNO AGUA CALIENTE	m	11.00	386.92	4,245.12									
03.05.10.09	SISTEMA DE AGUA BLANDA													
03.05.10.10	SAUDA AGUA BLANDA	m	11.00	386.92	4,245.12									
03.05.10.11	SAUDA AGUA BLANDA CON TUBERIA DE COBRE TIPO L 1 1/2"	m	18.00	350.56	6,309.96									
03.05.10.12	REDES DE ALIMENTACION Y DISTRIBUCION													



CONSORCIO SUPERVISOR GARAYAR

ING. SATURNINO NÚÑEZ MELGAR PAITAN
 JEFE DE SUPERVISION
 CIP No. 4.194.4

VALORACION N° 22 : INSTALACIONES SANITARIAS
 Puntado del 18 Ene al 30-Nov-20
 MEJORAMIENTO DE LOS SERVICIOS DE SALUD DEL HOSPITAL I-3 CESAR GARAYAR GARCIA,
 CUITOS - MAYNAS - LORETO
 CONSORCIO REGIONAL DE LORETO
 CONSORCIO REGIONAL DE LORETO
 SI 217.226.482.46
 31/08/2015
INSTALACIONES SANITARIAS
 30-May-20

CODIGO PARTIDA	DESCRIPCION / PARTIDA	METRAO	CONTRACTUAL	ACUMULADO ANTERIOR	PRESENTE MES	ACUMULADO ACTUAL	METRAO	SALDO
UNO	CANTIDAD	P.U.	MONTO	METRAO	MONTO	%	METRAO	%
03.07.02.01	TUBERIA DE COBRE TIPO L 1/2"	42.85	48.72	2,087.65	48.72	41.09	2,000.19	85.78
03.07.02.02	TUBERIA DE COBRE TIPO L 3/4"	61.02	14,973.09	50.32	729.77	193.02	14,243.34	739.15
03.07.02.03	TUBERIA DE COBRE TIPO L 1 1/4"	436.27	29,548.57	407.44	4,741.11	414.36	28,098.47	1,460.10
03.07.02.04	TUBERIA DE COBRE TIPO L 1 1/2"	46.06	5,974.44	45.88	3,711.22	41.89	5,882.38	22.06
03.07.02.05	TUBERIA DE COBRE TIPO L 2"	72.76	11,161.28	70.24	3,231.31	70.24	10,774.11	381.14
03.07.02.06	TUBERIA DE COBRE TIPO L 2 1/2"	128.22	21,718.00	112.49	1,503.28	120.29	22,693.99	1,114.31
03.07.02.07	ACCESORIOS DE REDES DE AGUA BLANCA	4.00	224.64	4.00	224.64	100.00%	224.64	100.00%
03.07.02.08	CODO DE COBRE 3/4" X 90°	47.00	2,738.69	41.00	2,388.07	45.00	2,822.15	116.54
03.07.02.09	CODO DE COBRE 1" X 90°	21.00	1,241.52	11.00	1,005.04	20.00	1,182.40	47.85
03.07.02.10	CODO DE COBRE 1 1/2" X 90°	1.00	65.08	1.00	65.08	100.00%	65.08	100.00%
03.07.02.11	CODO DE COBRE 2" X 90°	2.00	88.26	2.00	88.26	100.00%	88.26	100.00%
03.07.02.12	TEE DE COBRE 1/2"	2.00	72.93	2.00	72.93	100.00%	72.93	100.00%
03.07.02.13	REDUCCION DE COBRE 3/4" X 1/2"	11.00	1,006.72	7.00	640.64	10.00	803.81	73.15
03.07.02.14	REDUCCION DE COBRE 1" X 1/2"	2.00	58.38	1.00	58.38	2.00	100.00%	100.00%
03.07.02.15	REDUCCION DE COBRE 1 1/2" X 1"	5.00	61.43	3.00	122.86	5.00	100.00%	100.00%
03.07.02.16	REDUCCION DE COBRE 2" X 1 1/2"	6.00	60.91	3.00	365.45	6.00	100.00%	100.00%
03.07.02.17	REDUCCION DE COBRE 2 1/2" X 2"	4.00	63.49	2.69	126.94	4.00	100.00%	100.00%
03.07.02.18	VALVULAS	2.00	63.11	2.00	63.11	100.00%	63.11	100.00%
03.07.02.19	VALVULA COMPUERTA DE BRONCE DE 1/2"	10.00	58.47	10.00	584.70	10.00	100.00%	100.00%
03.07.02.20	VALVULA COMPUERTA DE BRONCE DE 3/4"	13.00	76.68	12.00	988.97	12.00	92.31%	930.29
03.07.02.21	VALVULA COMPUERTA DE BRONCE DE 1"	16.00	78.33	11.00	820.28	2.00	152.86	16.00
03.07.02.22	VALVULA COMPUERTA DE BRONCE DE 1 1/2"	3.00	113.64	3.00	340.82	3.00	100.00%	340.82
03.07.02.23	VALVULA COMPUERTA DE BRONCE DE 2"	4.00	136.23	2.00	272.46	4.00	100.00%	272.46
03.07.02.24	CAMA P/ VALVULA 3/4" X 20 CM	13.00	49.95	13.00	532.35	13.00	100.00%	532.35
03.07.02.25	CAMA P/ VALVULA 3/4" X 30 CM	16.40	48.65	16.40	784.40	16.40	100.00%	784.40
03.07.02.26	PREZAS VIBRILES	7.00	54.55	7.00	381.82	7.00	100.00%	381.82
03.07.02.27	COLADOR PARA UNA TUBERIA Ø 1/2" TIPO GOMA O SIMILAR	1.00	30.94	1.00	30.94	1.00	100.00%	30.94
03.07.02.28	COLADOR PARA UNA TUBERIA Ø 3/4" TIPO GOMA O SIMILAR	10.00	35.04	8.00	280.32	10.00	100.00%	350.40
03.07.02.29	ANILAS	1.00	76.55	1.00	76.55	1.00	100.00%	76.55
03.07.02.30	INSTALACION DE EQUIPOS Y ACCESORIOS DE AGUA BLANCA	1.00	69,620.55	1.00	69,620.55	1.00	100.00%	69,620.55
03.07.02.31	PRELIMINAR DE OBRAS Y TRANSFERENCIA DE REDES DE AGUA BLANCA	1.00	4,499.88	1.00	4,499.88	1.00	100.00%	4,499.88
03.07.02.32	REDES DE AGUA BLANCA (MAYOR)	842.12	2.36	350.13	826.31	1,286.20	85.01%	2,112.51
03.08.01.01	TUBERIA SCH 40 DE 1 1/2" - RANURADO	6,393.56	28.00	165,413.24	6,511.50	16,227.00	6,073.58	85.00%
03.08.01.02	TUBERIA SCH 40 DE 1 1/2" - RANURADO	43.64	37.55	1,420.48	10.86	359.05	41.38	85.87%
03.08.01.03	TUBERIA SCH 40 DE 1 1/2" - RANURADO	875.17	34.19	33,341.06	27,843.30	4,034.42	928.32	85.07%
03.08.01.04	TUBERIA SCH 40 DE 2" - RANURADO	694.02	41.83	29,030.06	575.43	3,513.72	659.43	85.02%
03.08.01.05	TUBERIA SCH 40 DE 3 1/2" - RANURADO	579.34	50.30	29,140.00	480.34	3,561.00	550.34	84.98%
03.08.01.06	TUBERIA SCH 40 DE 4" - RANURADO	351.17	50.27	29,813.85	291.15	17,256.46	333.15	94.87%
03.08.01.07	TUBERIA SCH 40 DE 4" - RANURADO	336.84	116.78	38,338.18	279.28	4,787.98	320.28	95.08%
03.08.01.08	TUBERIA SCH 40 DE 4" - RANURADO	176.85	50.30	8,886.00	156.46	1,056.30	187.46	84.72%
03.08.01.09	TUBERIA SCH 40 DE 4" - RANURADO	10.28	116.78	2,134.74	8.65	1,013.65	10.28	86.72%
03.08.01.10	TUBERIA SCH 40 DE 4" - RANURADO	338.14	171.38	57,950.43	33.78	18,072.02	38,903.28	94.87%
03.08.01.11	TUBERIA SCH 40 DE 4" - RANURADO	194.73	185.29	36,028.82	183.26	31,863.05	185.29	95.14%
03.08.01.12	TUBERIA SCH 40 DE 4" - RANURADO	577.25	187.45	113,979.01	541.69	106,838.92	1,382.15	85.04%
03.08.01.13	CODO SCH 40 1 1/2" - RANURADO	680.00	58.60	41,004.80	586.00	33,733.00	624.80	95.08%
03.08.01.14	CODO SCH 40 1 1/2" - RANURADO	15.00	68.54	1,028.10	9.00	540.70	14.00	93.33%
03.08.01.15	CODO SCH 40 2" - RANURADO	162.00	68.39	15,721.18	150.00	12,987.00	1,980.74	95.05%
03.08.01.16	CODO SCH 40 3 1/2" - RANURADO	133.00	81.57	10,848.81	111.00	9,054.27	122.55	94.74%
03.08.01.17	CODO SCH 40 4" - RANURADO	101.00	90.63	9,153.63	85.00	7,703.55	906.93	95.05%
03.08.01.18	CODO SCH 40 3 1/2" - RANURADO	47.00	105.59	4,962.26	40.00	4,223.20	627.90	95.74%
03.08.01.19	CODO SCH 40 4" - RANURADO	2.00	116.78	4,362.26	5.00	627.90	45.00	85.74%
03.08.01.20	CODO SCH 40 3 1/2" - RANURADO	2.00	116.78	4,362.26	5.00	627.90	45.00	85.74%
03.08.01.21	CODO SCH 40 4" - RANURADO	2.00	116.78	4,362.26	5.00	627.90	45.00	85.74%
03.08.01.22	CODO SCH 40 3 1/2" - RANURADO	2.00	116.78	4,362.26	5.00	627.90	45.00	85.74%
03.08.01.23	CODO SCH 40 4" - RANURADO	2.00	116.78	4,362.26	5.00	627.90	45.00	85.74%
03.08.01.24	CODO SCH 40 3 1/2" - RANURADO	2.00	116.78	4,362.26	5.00	627.90	45.00	85.74%
03.08.01.25	CODO SCH 40 4" - RANURADO	2.00	116.78	4,362.26	5.00	627.90	45.00	85.74%
03.08.01.26	CODO SCH 40 3 1/2" - RANURADO	2.00	116.78	4,362.26	5.00	627.90	45.00	85.74%
03.08.01.27	CODO SCH 40 4" - RANURADO	2.00	116.78	4,362.26	5.00	627.90	45.00	85.74%
03.08.01.28	CODO SCH 40 3 1/2" - RANURADO	2.00	116.78	4,362.26	5.00	627.90	45.00	85.74%
03.08.01.29	CODO SCH 40 4" - RANURADO	2.00	116.78	4,362.26	5.00	627.90	45.00	85.74%
03.08.01.30	CODO SCH 40 3 1/2" - RANURADO	2.00	116.78	4,362.26	5.00	627.90	45.00	85.74%
03.08.01.31	CODO SCH 40 4" - RANURADO	2.00	116.78	4,362.26	5.00	627.90	45.00	85.74%
03.08.01.32	CODO SCH 40 3 1/2" - RANURADO	2.00	116.78	4,362.26	5.00	627.90	45.00	85.74%
03.08.01.33	CODO SCH 40 4" - RANURADO	2.00	116.78	4,362.26	5.00	627.90	45.00	85.74%
03.08.01.34	CODO SCH 40 3 1/2" - RANURADO	2.00	116.78	4,362.26	5.00	627.90	45.00	85.74%
03.08.01.35	CODO SCH 40 4" - RANURADO	2.00	116.78	4,362.26	5.00	627.90	45.00	85.74%
03.08.01.36	CODO SCH 40 3 1/2" - RANURADO	2.00	116.78	4,362.26	5.00	627.90	45.00	85.74%
03.08.01.37	CODO SCH 40 4" - RANURADO	2.00	116.78	4,362.26	5.00	627.90	45.00	85.74%
03.08.01.38	CODO SCH 40 3 1/2" - RANURADO	2.00	116.78	4,362.26	5.00	627.90	45.00	85.74%
03.08.01.39	CODO SCH 40 4" - RANURADO	2.00	116.78	4,362.26	5.00	627.90	45.00	85.74%
03.08.01.40	CODO SCH 40 3 1/2" - RANURADO	2.00	116.78	4,362.26	5.00	627.90	45.00	85.74%
03.08.01.41	CODO SCH 40 4" - RANURADO	2.00	116.78	4,362.26	5.00	627.90	45.00	85.74%
03.08.01.42	CODO SCH 40 3 1/2" - RANURADO	2.00	116.78	4,362.26	5.00	627.90	45.00	85.74%
03.08.01.43	CODO SCH 40 4" - RANURADO	2.00	116.78	4,362.26	5.00	627.90	45.00	85.74%
03.08.01.44	CODO SCH 40 3 1/2" - RANURADO	2.00	116.78	4,362.26	5.00	627.90	45.00	85.74%
03.08.01.45	CODO SCH 40 4" - RANURADO	2.00	116.78	4,362.26	5.00	627.90	45.00	85.74%
03.08.01.46	CODO SCH 40 3 1/2" - RANURADO	2.00	116.78	4,362.26	5.00	627.90	45.00	85.74%
03.08.01.47	CODO SCH 40 4" - RANURADO	2.00	116.78	4,362.26	5.00	627.90	45.00	85.74%
03.08.01.48	CODO SCH 40 3 1/2" - RANURADO	2.00	116.78	4,362.26	5.00	627.90	45.00	85.74%
03.08.01.49	CODO SCH 40 4" - RANURADO	2.00	116.78	4,362.26	5.00	627.90	45.00	85.74%
03.08.01.50	CODO SCH 40 3 1/2" - RANURADO	2.00	116.78	4,362.26	5.00	627.90	45.00	85.74%
03.08.01.51	CODO SCH 40 4" - RANURADO	2.00	116.78	4,362.26	5.00	627.90	45.00	85.74%
03.08.01.52	CODO SCH 40 3 1/2" - RANURADO	2.00	116.78	4,362.26	5.00	627.90	45.00	85.74%
03.08.01.53	CODO SCH 40 4" - RANURADO	2.00	116.78	4,362.26	5.00	627.90	45.00	85.74%
03.08.01.54	CODO SCH 40 3 1/2" - RANURADO	2.00	116.78	4,362.26	5.00	627.90	45.00	85.74%
03.08.01.55	CODO SCH 40 4" - RANURADO	2.00	116.78	4,362.26	5.00	627.90	45.00	85.74%
03.08.01.56	CODO SCH 40 3 1/2" - RANURADO	2.00	116.78	4,362.26	5.00	627.90	45.00	85.74%
03.08.01.57	CODO SCH 40 4" - RANURADO	2.00	116.78	4,362.26	5.00	627.90	45.00	85.74%
03.08.01.58	CODO SCH 40 3 1/2" - RANURADO	2.00	116.78	4,362.26	5.00	627.90	45.00	85.74%
03.08.01.59	CODO SCH 40 4" - RANURADO	2.00	116.78	4,362.26	5.00	627.90	45.00	85.74%
03.08.01.60	CODO SCH 40 3 1/2" - RANURADO	2.00	116.78	4,362.26	5.00	627.90	45.00	85.74%
03.08.01.61	CODO SCH 40 4" - RANURADO	2.00	116.78	4,362.26	5.00	627.90	45.00	85.74%
03.08.01.62	CODO SCH 40 3 1/2" - RANURADO	2.00	116.78	4,362.26	5.00	627.90	45.00	85.74%

VALORIZACION N° 32 : INSTALACIONES SANITARIAS
 Periodo del 18 Ene al 30-Nov-20
 "MEJORAMIENTO DE LOS SERVICIOS DE SALUD DEL HOSPITAL N-2 CESAR GARAYAR GARCIA",
 QUITOS - MAYNAS - LORETO
 GOBIERNO REGIONAL DE LORETO
 CONSORCIO SALUD LORETO
 91.217.026.462.86
 18/01/2019
INSTALACIONES SANITARIAS
 30-Nov-20

OBRA
 INSTALACION
 CONTRATO
 CONTRATISTA
 MONTO CONTRATADO
 FECHA DE PRESUPUESTO
 FORMULA POLINOMICA No. 03

CODIGO PARTIDA	DESCRIPCION PARTIDA	UNID	CANTIDAD	P.U.	CONTRATUAL MONTO	ACUMULADO ANTERIOR METRADO MONTO	RESERVA MEE METRADO MONTO	ACUMULADO ACTUAL METRADO MONTO	METRADO %	VALOR %
03.03.01	JUNTAS	und	2,00	47,14	94,28				100,00%	94,28
03.03.02	JUNTA FLEXIBLE METAFLEX O SIMILAR TUB. 1 1/2"	und	2,00	65,71	131,42				100,00%	131,42
03.03.03	JUNTA FLEXIBLE METAFLEX O SIMILAR TUB. 2"	und	2,00	86,27	172,54				100,00%	172,54
03.03.04	JUNTA FLEXIBLE METAFLEX O SIMILAR TUB. 2 1/2"	und	7,00	76,85	538,95				100,00%	538,95
03.03.05	JUNTA FLEXIBLE METAFLEX O SIMILAR TUB. 3"	und	1,00	85,43	85,43				100,00%	85,43
03.03.06	JUNTA FLEXIBLE METAFLEX O SIMILAR TUB. 4"	und	5,00	104,52	522,60				100,00%	522,60
03.03.07	PRUEBA HIDRAULICA DEL SISTEMA A.G.I.	m	8,012.80	3,51	28.124.83	13.276,16		13.276,16	47,27%	13.276,16
03.03.08	INSTALACIONES ESPECIALES	und	1,00	103.566,70	103.566,70				100,00%	103.566,70
03.03.09	SISTEMA CONTRA INCENDIO	m	1,00	35.057,07	35.057,07				100,00%	35.057,07
03.03.10	SESTIMA DE DRENAJE PLUVIAL	m	488,24	307,81	150.247,63	45,00	150,00	60.022,95	39,30%	201,24
03.03.11	CANALITA DE CONCRETO 0,20m. CON REJILLA METALICA S=0,5%	m	194,12	444,28	86.243,63	184,30	29,00	81.979,03	94,94%	49.724,88
03.03.12	DRENA PARA DRENAJE PLUVIAL 80X120 SIN TESCO	m	57,05	444,28	25.348,17	54,00	23.881,12	23.881,12	5,38%	1.467,05
03.03.13	CANALITA METALICA 0,20m. en CUBIERTA	m	559,75	84,75	47.338,31				100,00%	47.338,31
03.03.14	CANALITA DE CONCRETO 0,20X0,20	m	1.311,02	307,81	403.439,27	1.074,47		330.729,30	82,06%	17.408,96
03.03.15	RED DE RECOLECCION	m	99,80	16,88	1.683,72	79,01	9,00	1.674,71	86,91%	8,89
03.03.16	TUBERIA PVC DS - CP 8 2"	m	234,12	23,31	5.456,37	11.822,83		11.822,83	26,92%	627,61
03.03.17	TUBERIA PVC DS - CP 8 4"	m	159,25	23,31	3.712,12	143,33	8,00	151,33	95,03%	7,92
03.03.18	TUBERIA PVC DS - CP 8 6"	m	50,59	47,86	2.425,30	25,30	23,00	1.103,08	44,30%	109,83
03.03.19	TUBERIA PVC DS - CP 8 10"	m	163,34	67,45	11.017,28	183,34		11.017,28	100,00%	11.017,28
03.03.20	MONTANTE DE PVC DS - CP 8 2"	m	63,25	28,03	1.772,60	98,77	3,00	84,09	59,77%	3,48
03.03.21	MONTANTE DE PVC DS - CP 8 4"	m	1.130,25	32,80	37.071,00	35.188,21		34.991,21	84,97%	1.079,79
03.03.22	ACCESORIOS	m	54,00	12,16	656,64	50,00	1,00	51,00	94,44%	3,68
03.03.23	YEE PVC DS - CP 4"	und	37,00	19,45	720,22	32,00	3,00	35,00	94,59%	38,92
03.03.24	COLADOR PARA UNA TUBERIA 8"	und	151,00	64,88	9.796,92	1.706,16	111,00	6.091,68	61,46%	4.804,94
03.03.25	PIEZAS VARIAS	m	12,00	33,38	400,56				100,00%	400,56
03.03.26	SUMIDERO DE BRONZE 3"	und	78,00	45,56	3.554,88				100,00%	3.554,88
03.03.27	INSTALACIONES ESPECIALES	m	4,00	2.865,22	11.460,88				100,00%	11.460,88
03.03.28	POZO DE PERFORACION DE TIXIA	und	1,00	5.546,54	5.546,54				100,00%	5.546,54
03.03.29	BUDIN ESTANDAR TIPO HASTA H = 1,15 M	und	7,00	1.355,78	9.490,32				100,00%	9.490,32
03.03.30	CAJA DE REG. ALB. - 8X20" TAPA CONCRETO	und	11,00	228,22	2.510,42				100,00%	2.510,42
03.03.31	CUARTO DE BOMBAS - DRENAJE PLUVIAL	m	1,00	133.871,23	133.871,23				100,00%	133.871,23
03.03.32	SESTIMA DE DRENAJE Y VENTILACION	gib	1,00	2.860,98	2.860,98				100,00%	2.860,98
03.03.33	BALDA DE DESMAYE Y VENTILACION	ud	878,00	84,28	74.000,00	870,00		870,00	100,00%	74.000,00
03.03.34	BALDA DE DESMAYE PVC DS - CP 8 2"	ud	224,82	19,42	4.366,00	224,82		224,82	100,00%	4.366,00
03.03.35	BALDA DE DESMAYE PVC DS - CP 8 4"	ud	2.891,02	23,31	67.110,68	2.877,45		2.877,45	99,53%	14,15
03.03.36	BALDA DE DESMAYE PVC DS - CP 8 6"	m	1.627,82	18,11	29.485,20	1.510,98		1.510,98	92,78%	1.378,22
03.03.37	BALDA DE VENTILACION PVC DS - CP 8 2"	ud	396,68	19,42	7.703,33	396,68		396,68	100,00%	7.703,33
03.03.38	BALDA DE VENTILACION PVC DS - CP 8 4"	ud	71,75	23,31	1.672,49	88,19		1.589,51	95,54%	82,98
03.03.39	BALDA DE VENTILACION PVC DS - CP 8 6"	ud	408,75	302,30	123.565,13	408,75		123.565,13	100,00%	123.565,13
03.03.40	MONTANTE DE PVC DS - CP 8 4"	m	85,00	32,60	2.771,00	85,00		2.771,00	100,00%	2.771,00
03.03.41	MONTANTE DE PVC DS - CP 8 6"	m	48,00	32,60	1.564,80	47,53		1.546,48	99,02%	18,32
03.03.42	MONTANTE DE COBRE TIPO L 8"	m	21,00	484,64	10.177,44	20,73		10.046,58	98,71%	130,85



CONSORCIO SUPERVISOR GARAYAR
 ING. SATI CRISTINA MORALES GARCIA PAITAN
 JEFE DE SUPERVISION
 CIP No. 418-5

VALORIZACIÓN N° 32.- INSTALACIONES SANITARIAS
 Periodo del 18 Ene al 30-Nov-20
MEJORAMIENTO DE LOS SERVICIOS DE SALUD DEL HOSPITAL I+Q DESAR GARAYAR GARCIA
 IQUITOS - MAYNAS - LORETO
 GOBIERNO REGIONAL DE LORETO
 CONSORCIO SALUD LORETO
 2281,462.36
 31/08/2020
INSTALACIONES SANITARIAS
 30-Nov-20


OBRA
 UBICACION
 ENTIDAD
 CONTRATISTA
 MONTO CONTRATADO
 FECHA DE PRESUPUESTO
 FORMULA POLINOMICA No. 03
 FECHA DE CORTE

CODIGO PARTIDA	DESCRIPCION / PARTIDA	METRADO		CONTRASTUAL		ACUMULADO ANTERIOR		PRESCRIPTE DEBE		ACUMULADO ACTUAL		SALDO		
		UNID	CANTIDAD	P.V.	MONTO	METRADO	MONTO	METRADO	MONTO	METRADO	%	MONTO	%	MONTO
03.10.03	REDES COLECTORAS													
03.10.03.01	TUBERIA PVC DS - CP 8 FT (CON CAMA DE ARENIA)	m	678.40	57.11	38,743.42	407.04	23,248.05	271.35	15,495.37	407.04	23,248.05	271.35	40.00%	16,497.37
03.10.03.02	TUBERIA PVC DS - CP 6 FT (CON CAMA DE ARENIA)	m	88.34	84.26	5,676.73	53.00	3,405.74	35.34	2,270.95	53.00	3,405.74	35.34	40.00%	2,270.95
03.10.03.03	TUBERIA PVC DS - CP 6 FT (CON CAMA DE ARENIA)	m	138.17	65.46	8,105.88	83.50	5,485.76	85.67	5,485.76	83.50	5,485.76	85.67	40.00%	3,543.80
03.10.04	ACCIONES DE REDES DE DRENADO Y COLECTORAS													
03.10.04.01	CODO PVC DS - CP 2" X 90°	u	536.00	8.00	4,304.00	510.00	4,060.00	1.00	8.00	510.00	4,060.00	27.00	5.02%	216.00
03.10.04.02	CODO PVC DS - CP 3" X 90°	u	102.00	10.26	1,044.56	102.00	1,044.56			102.00	1,044.56	26.00	3.36%	331.76
03.10.04.03	CODO PVC DS - CP 4" X 90°	u	770.00	12.76	9,825.20	744.00	9,493.44			744.00	9,493.44	14.00	3.89%	1,069.88
03.10.04.04	CODO DE COBRE 2" X 90°	u	360.00	76.42	27,511.20	346.00	26,441.32			346.00	26,441.32	4.00	4.08%	483.40
03.10.04.05	CODO DE COBRE 3" X 90°	u	96.00	120.85	11,641.30	94.00	11,369.90			94.00	11,369.90	1.00	7.14%	81.12
03.10.04.06	CODO DE COBRE 4" X 90°	u	14.00	81.12	1,135.68	13.00	1,074.36			13.00	1,074.36	18.00	3.87%	144.00
03.10.04.07	CODO PVC DS - CP 2" X 45°	u	481.00	8.00	3,848.00	473.00	3,784.30			473.00	3,784.30	26.00	3.78%	316.16
03.10.04.08	CODO PVC DS - CP 3" X 45°	u	79.00	10.28	812.12	78.00	807.76			78.00	807.76	12.00	2.83%	478.44
03.10.04.09	CODO DE COBRE 1/2" X 45°	u	487.00	12.16	5,913.92	461.00	5,602.56			461.00	5,602.56	3.00	3.65%	35.45
03.10.04.10	CODO DE COBRE 1/2" X 45°	u	424.00	39.87	16,904.88	412.00	16,426.44			412.00	16,426.44	6.00	4.96%	62.94
03.10.04.11	CODO SANITARIA PVC DS - CP 4" X 2"	u	69.00	12.91	1,444.09	65.00	1,087.35			65.00	1,087.35	2.00	2.82%	265.58
03.10.04.12	TEE PVC DESAGUE DS - CP 2"	u	79.00	11.15	869.70	75.00	836.25			75.00	836.25	3.00	3.65%	35.45
03.10.04.13	TEE PVC DESAGUE DS - CP 4"	u	17.00	9.55	162.35	17.00	162.35			17.00	162.35	6.00	4.96%	62.94
03.10.04.14	TEE SANITARIA PVC DS - CP 2"	u	121.00	10.49	1,269.29	113.00	1,165.17	2.00	20.98	115.00	1,186.15	2.00	2.82%	265.58
03.10.04.15	TEE SANITARIA PVC DS - CP 4"	u	71.00	141.79	10,069.09	69.00	9,745.51			69.00	9,745.51	5.00	5.05%	68.45
03.10.04.16	TEE SANITARIA PVC DS - CP 3"	u	99.00	13.69	1,355.31	93.00	1,271.17	1.00	13.89	94.00	1,285.06	1.00	1.05%	14.33
03.10.04.17	TEE SANITARIA PVC DS - CP 4"	u	54.00	14.53	784.62	53.00	770.96			53.00	770.96	3.00	3.65%	35.45
03.10.04.18	VEE PVC DS - CP 2"	u	79.00	15.83	1,251.17	75.00	1,187.25			75.00	1,187.25	22.00	3.95%	289.08
03.10.04.19	VEE PVC DS - CP 3"	u	63.00	13.74	865.62	61.00	789.14			61.00	789.14	12.00	0.92%	235.52
03.10.04.20	VEE PVC DS - CP 4"	u	63.00	14.88	936.18	63.00	936.18			63.00	936.18	2.00	0.25%	81.20
03.10.04.21	VEE DE COBRE 4"	u	1,304.00	19.48	25,376.84	1,292.00	25,142.32			1,292.00	25,142.32	5.00	5.45%	68.45
03.10.04.22	VEE DE COBRE 3"	u	810.00	40.64	32,916.40	808.00	32,837.12			808.00	32,837.12	2.00	0.25%	81.20
03.10.04.23	VEE DE COBRE 2"	u	91.00	35.42	3,214.22	88.00	3,132.12			88.00	3,132.12	3.00	3.65%	35.45
03.10.04.24	VEE O REDUCCION PVC DS - CP 3" - 2"	u	13.00	12.56	163.28	13.00	163.28			13.00	163.28	5.00	2.07%	48.00
03.10.04.25	REDUCCION PVC DESAGUE DS - CP 3" - 2"	u	242.00	9.89	2,392.60	237.00	2,322.60			237.00	2,322.60	2.00	4.76%	19.95
03.10.04.26	REDUCCION PVC DESAGUE DS - CP 4" - 3"	u	42.00	369.60	15,565.20	40.00	369.60			40.00	369.60	12.00	3.95%	2,195.75
03.10.04.27	REDUCCION PVC DESAGUE DS - CP 4" - 3"	u	330.00	183.23	60,267.90	318.00	59,732.58			318.00	59,732.58	3.00	1.05%	48.00
03.10.04.28	REDUCCION DE COBRE 3" - 2"	u	259.00	83.14	21,450.12	255.00	21,300.75			255.00	21,300.75	2.00	1.05%	2,195.75
03.10.04.29	REDUCCION DE COBRE 4" - 3"	u	54.00	89.30	4,822.20	52.00	4,643.60			52.00	4,643.60	2.00	3.70%	249.42
03.10.04.30	REDUCCION DE COBRE 4" - 3"	u	6.00	81.03	496.18	5.00	416.50			5.00	416.50	1.00	1.05%	14.33
03.10.05	AMANTADOS VARIOS													
03.10.05.01	SUMERO DE BRONCE 2"	u	19.00	25.99	493.81	18.00	467.82			18.00	467.82	1.00	100.00%	16.00
03.10.05.02	SUMERO DE BRONCE 3"	u	10.00	33.38	333.80	10.00	333.80			10.00	333.80	1.00	100.00%	333.80
03.10.05.03	REGISTRO DE BRONCE 2"	u	19.00	46.56	884.64	18.00	822.44			18.00	822.44	1.00	100.00%	1.00
03.10.05.04	REGISTRO DE BRONCE 3"	u	171.00	25.89	4,427.13	169.00	4,381.21			169.00	4,381.21	2.00	0.45%	81.20
03.10.05.05	REGISTRO DE BRONCE 4"	u	188.00	27.41	5,152.48	186.00	5,106.54			186.00	5,106.54	2.00	0.45%	81.20
03.10.05.06	REGISTRO DE BRONCE 6"	u	132.00	30.47	4,022.04	130.00	3,961.80			130.00	3,961.80	2.00	0.45%	81.20
03.10.05.07	SOMERO DE VENTILACION PVC DS - CP 8"	u	38.00	39.87	1,515.06	38.00	1,515.06			38.00	1,515.06	1.00	100.00%	1,515.06
03.10.05.08	PANPA DE SONDOS	u	83.00	16.12	1,338.96	83.00	1,338.96			83.00	1,338.96	1.00	100.00%	1,338.96
03.10.05.09	PANPA DE SONDOS	u	229.00	121.74	27,978.42	227.00	27,615.24			227.00	27,615.24	2.00	0.87%	136.44
03.10.06	VALVULAS													
03.10.06.01	VALVULA PARA UNIA TUBERIA 2" TIPO OHTA O SIMILAR	u	1,103.00	59.38	65,483.14	1,059.00	61,824.42			1,059.00	61,824.42	44.00	3.99%	2,866.72
03.10.06.02	VALVULA PARA UNIA TUBERIA 3" TIPO OHTA O SIMILAR	u	427.00	83.12	35,472.24	412.00	34,206.44			412.00	34,206.44	15.00	3.51%	946.00
03.10.06.03	VALVULA PARA UNIA TUBERIA 4" TIPO OHTA O SIMILAR	u	351.00	89.22	31,236.22	348.00	31,056.22			348.00	31,056.22	3.00	0.87%	136.44
03.10.07	UNTA FLEJO E FLEJO DE DESAGUE 2"	u	2.00	57.26	114.52	1.00	57.26			2.00	114.52	1.00	100.00%	114.52
03.10.07.01	UNTA FLEJO E FLEJO DE DESAGUE 3"	u	5.00	81.31	406.55	5.00	406.55			5.00	406.55	4.00	5.00%	488.72
03.10.07.02	UNTA FLEJO E FLEJO DE DESAGUE 4"	u	80.00	122.43	9,794.40	78.00	9,616.80			78.00	9,616.80	2.00	2.56%	256.00
03.10.07.03	CAMARA DE HAYABASTA	u	67.00	287.09	19,129.03	67.00	19,129.03			67.00	19,129.03	1.00	1.48%	771.24
03.10.07.04	CAJA DE REG. CONSR. 1" X 2" X 24" TAPA CONCRETO	u	15.00	285.98	4,289.70	15.00	4,289.70			15.00	4,289.70	1.00	6.87%	265.06
03.10.07.05	CAJA DE REG. CONSR. 1" X 2" X 24" TAPA CONCRETO	u	5.00	281.24	1,406.20	5.00	1,406.20			5.00	1,406.20	5.00	100.00%	1,406.20
03.10.07.06	PANPA BORNES	u	299			299				299				



CONSORCIO SUPERVISOR GARAYAR

UNO CONSTRUCTIVO N° 32.- MEJORAMIENTO DE LOS SERVICIOS DE SALUD DEL HOSPITAL I+Q DESAR GARAYAR GARCIA
 JEFE DE SUPERVISION

 CONSORCIO SALUD LORETO	Proyecto: "MEJORAMIENTO DE LOS SERVICIOS DE SALUD DEL HOSPITAL II-2 CESAR GARAYAR GARCIA DISTRITO DE IQUITOS, PROVINCIA DE MAYNAS, DEPARTAMENTO DE LORETO"	VALORIZACION No32 NOVIEMBRE 2020
		Revisión:

VALORIZACIÓN DE INSTALACIONES ELECTRICAS

VALORIZACIÓN N. 32.- INSTALACIONES ELÉCTRICAS
 Período del 1º Ene al 30-Nov-20
"MEJORAMIENTO DE LOS SERVICIOS DE SALUD DEL HOSPITAL N.2 CESAR GARAYAR GARCÍA."
 GOBIERNO REGIONAL DE LORETO
 CONSORCIO SALUD LORETO
 81, 211, 228, 482, 38
 101, 101, 101
 INSTALACIONES ELÉCTRICAS
 80-400-03

OBRA
 UBICACION
 ENTIDAD CONTRATISTA
 MONTO CONTRATADO
 FECHA DE PRESUPUESTO
 FORMULA POLINOMICA No. 04
 FECHA DE CORTE

CODIGO PARTIDA	DESCRIPCION / PARTIDA	UNO CANTIDAD	P.U.	CONTRATUAL MONTO	ACUMULADO ANTERIOR METRADO	ACUMULADO ANTERIOR %	PRESENTE METRADO	PRESENTE %	METRADO	%	SALDO
04	INSTALACIONES ELÉCTRICAS										
04.01	CONEXION A LA RED DE BATERIAS - TRABAJOS PREVIOS	600.57	9.32	5,681.19	593.98		15.59		5,681.19		
04.01.01	EXCAVACION MANO PARA REDES ELÉCTRICAS H=0.60 M	600.57	25.82	15,298.10	593.98		15.59		15,298.10		
04.01.02	RELLENO COMPACTADO A MANO CON MATERIAL DE PRESTADO	600.57	1.43	859.82	593.98		15.59		859.82		
04.01.03	CHITA SEÑALIZADORA	570.09	17.14	9,825.60	564.28		14.81		9,825.60		
04.01.04	ELIMINACION DE DESMONTES Y ESCORIBOS	600.57	39.57	24,120.68	593.98		15.59		24,120.68		
04.01.05	MORTERO PARA SOLADO E "P" SOLADOS	3,590.00	91.78	330,316.22	2,831.00		80.00		330,316.22		
04.01.06	SALIDAS PARA ALUMBRADO	11.00	89.59	985.49	8.00		57.51		985.49		
04.01.07	SALIDA DE ALUMBRADO (L50H 4mmx2 / TUBERIA 20 PVC-PICCA 10T 0.30X0.31)	806.00	96.40	77,838.40	753.00		160.00		77,838.40		
04.01.08	SALIDA PARA ALUMBRADO (L50H 4mmx2 / TUBERIA 20 PVC-PICCA 10T 0.30X0.31)	546.00	114.71	62,511.66	454.00		80.00		62,511.66		
04.02	SALIDAS PARA INTERRUPTORES										
04.02.01	INTERRUPTOR UNIPOLAR SIMPLE (L50H 4 mmx2 / TUBERIA HFT 20mm)	1,184.00	141.35	167,456.32	874.00		150.00		167,456.32		
04.02.02	INTERRUPTOR UNIPOLAR SIMPLE (L50H 4 mmx2 / TUBERIA PVC-P 20mm)	283.00	139.40	39,448.20	212.00		20.00		39,448.20		
04.02.03	INTERRUPTOR UNIPOLAR DOBLE (L50H 4 mmx2 / TUBERIA HFT 20mm)	174.00	135.38	23,558.06	143.00		15.00		23,558.06		
04.02.04	INTERRUPTOR UNIPOLAR DOBLE (L50H 4 mmx2 / TUBERIA PVC-P 20mm)	3.00	133.85	401.55	2.00		2.00		401.55		
04.02.05	INTERRUPTOR UNIPOLAR TRIPLE (L50H 4 mmx2 / TUBERIA HFT 20mm)	19.00	156.46	2,972.74	15.00		3.00		2,972.74		
04.02.06	INTERRUPTOR DE COMUTACION SIMPLE 3 VAS (L50H 4 mmx2 / TUBERIA HFT 20mm)	5.00	138.59	692.95	4.00		1.00		692.95		
04.02.07	SALIDAS PARA TOMACORRIENTES										
04.02.08	TOMACORRIENTE DE USO GENERAL	1,512.00	172.36	260,608.32	1,242.00		131.00		260,608.32		
04.02.09	TOMACORRIENTE TIPO DOBLE SCHUKO (DE SALIDA TIPO SCHUKO), 16A, 250V PARA USO GENERAL EMPOTRADO EN MURO.	45.00	172.36	7,766.20	30.00		30.00		7,766.20		
04.02.10	TOMACORRIENTE TIPO DOBLE SCHUKO (DE SALIDA TIPO SCHUKO), 16A, 250V PARA USO GENERAL EMPOTRADO EN MURILLO.	34.00	180.39	6,133.26	25.00		9.00		6,133.26		
04.02.11	TOMACORRIENTE TIPO DOBLE SCHUKO (DE SALIDA TIPO SCHUKO), 16A, 250V PARA USO GENERAL EMPOTRADO EN PARED.	151.00	180.39	27,278.84	124.00		20.00		27,278.84		
04.02.12	TOMACORRIENTE TIPO DOBLE SCHUKO (DE SALIDA TIPO SCHUKO), 16A, 250V PARA USO GENERAL EMPOTRADO EN MURILLO.	444.00	179.58	79,733.52	359.00		50.00		79,733.52		
04.02.13	TOMACORRIENTE TIPO DOBLE SCHUKO (DE SALIDA TIPO SCHUKO), 16A, 250V PARA USO GENERAL EMPOTRADO EN MURILLO.	3.00	187.90	563.70	3.00		3.00		563.70		
04.02.14	TOMACORRIENTE TIPO DOBLE SCHUKO (DE SALIDA TIPO SCHUKO), 16A, 250V PARA USO GENERAL EMPOTRADO EN MURILLO.	107.00	179.58	19,215.06	102.00		5.00		19,215.06		
04.02.15	TOMACORRIENTE TIPO DOBLE SCHUKO (DE SALIDA TIPO SCHUKO), 16A, 250V PARA USO GENERAL EMPOTRADO EN MURILLO.	6.89	179.58	1,237.48	6.00		0.89		1,237.48		
04.02.16	TOMACORRIENTE TIPO DOBLE SCHUKO (DE SALIDA TIPO SCHUKO), 16A, 250V PARA USO GENERAL EMPOTRADO EN MURILLO.	15.00	178.44	2,676.60	14.00		1.00		2,676.60		
04.02.17	TOMACORRIENTE TIPO DOBLE SCHUKO (DE SALIDA TIPO SCHUKO), 16A, 250V PARA USO GENERAL EMPOTRADO EN MURILLO.	180.00	178.44	32,119.20	171.00		9.00		32,119.20		
04.02.18	TOMACORRIENTE TIPO DOBLE SCHUKO (DE SALIDA TIPO SCHUKO), 16A, 250V PARA USO GENERAL EMPOTRADO EN MURILLO.	23.00	178.44	4,116.12	18.00		5.00		4,116.12		
04.02.19	TOMACORRIENTE TIPO DOBLE SCHUKO (DE SALIDA TIPO SCHUKO), 16A, 250V PARA USO GENERAL EMPOTRADO EN MURILLO.	45.00	178.53	8,033.85	23.00		22.00		8,033.85		
04.02.20	TOMACORRIENTE TIPO DOBLE SCHUKO (DE SALIDA TIPO SCHUKO), 16A, 250V PARA USO GENERAL EMPOTRADO EN MURILLO.	52.00	178.53	9,272.56	28.00		24.00		9,272.56		
04.02.21	TOMACORRIENTE TIPO DOBLE SCHUKO (DE SALIDA TIPO SCHUKO), 16A, 250V PARA USO GENERAL EMPOTRADO EN MURILLO.	125.00	178.53	22,416.25	72.00		53.00		22,416.25		
04.02.22	TOMACORRIENTE TIPO DOBLE SCHUKO (DE SALIDA TIPO SCHUKO), 16A, 250V PARA USO GENERAL EMPOTRADO EN MURILLO.	248.00	198.53	49,233.44	185.00		63.00		49,233.44		
04.02.23	TOMACORRIENTE TIPO DOBLE SCHUKO (DE SALIDA TIPO SCHUKO), 16A, 250V PARA USO GENERAL EMPOTRADO EN MURILLO.	31.00	218.73	6,780.63	22.00		9.00		6,780.63		
04.02.24	TOMACORRIENTE TIPO DOBLE SCHUKO (DE SALIDA TIPO SCHUKO), 16A, 250V PARA USO GENERAL EMPOTRADO EN MURILLO.	253.00	178.53	45,168.09	148.00		105.00		45,168.09		
04.02.25	RECEPCLAVO CON TOMACORRIENTE DEL TIPO INDUSTRIAL DE 16A, MONOFASICO 2P+T PARA CONEXION DE EQUIPO PO	160.00	252.55	40,408.00	37.00		123.00		40,408.00		
04.02.26	SALIDA DE BARRERA DE PROTECCION TIPO SCHUKO, 200V PAR, SISTEMA ESTABILIZADO (EQUIPOS DE C-14)	10.00	252.55	2,525.50	10.00		10.00		2,525.50		
04.02.27	SALIDA DE BARRERA DE PROTECCION TIPO SCHUKO, 200V PAR, SISTEMA ESTABILIZADO (EQUIPOS DE C-14)	470.00	183.71	86,343.70	371.00		100.00		86,343.70		
04.03	SALIDA DE FUERZA										
04.03.01	SALIDA DE FUERZA PARA EQUIPO DE VACIO 5.1x10mmx2 L50H-0(0) + 1x10mmx2 L50H-0(0) 25mm 2 BARRILLOS 25	2.09	283.47	594.44	2.00		0.09		594.44		
04.03.02	SALIDA DE FUERZA PARA COMPRESORES DE AIRE COMPRIMIDO MEDICINALES 1x10mmx2 L50H-0(0) + 1x10mmx2 L50H-0(0) 25mm 2 BARRILLOS 25	2.00	203.32	406.64	2.00		0.00		406.64		
04.03.03	SALIDA DE FUERZA PARA COMPRESORES DE AIRE COMPRIMIDO MEDICINALES 1x10mmx2 L50H-0(0) + 1x10mmx2 L50H-0(0) 25mm 2 BARRILLOS 25	2.00	170.35	340.70	2.00		0.00		340.70		
04.03.04	SALIDA DE FUERZA PARA COMPRESORES DE AIRE COMPRIMIDO INDUSTRIALES 1x10mmx2 L50H-0(0) + 1x10mmx2 L50H-0(0) 25mm 2 BARRILLOS 25	2.00	208.80	417.60	2.00		0.00		417.60		
04.03.05	SALIDA DE FUERZA PARA SECADOR DE MANOS 2x10mmx2 L50H-0(0) + 1x10mmx2 L50H-0(0) 25mm 2 BARRILLOS 25	5.00	574.85	2,874.25	3.50		1.50		2,874.25		
04.03.06	SALIDA DE FUERZA PARA SECADOR DE MANOS 2x10mmx2 L50H-0(0) + 1x10mmx2 L50H-0(0) 25mm 2 BARRILLOS 25	4.00	574.85	2,299.40	2.00		2.00		2,299.40		
04.03.07	SALIDA DE FUERZA PARA SECADOR DE MANOS 2x10mmx2 L50H-0(0) + 1x10mmx2 L50H-0(0) 25mm 2 BARRILLOS 25	1.00	574.85	574.85	0.50		0.50		574.85		
04.03.08	SALIDA DE FUERZA PARA LAVADORA DE MANOS 2x10mmx2 L50H-0(0) + 1x10mmx2 L50H-0(0) 25mm 2 BARRILLOS 25	10.00	574.85	5,748.50	8.00		2.00		5,748.50		
04.03.09	SALIDA DE FUERZA PARA LAVADORA DE MANOS 2x10mmx2 L50H-0(0) + 1x10mmx2 L50H-0(0) 25mm 2 BARRILLOS 25	1.00	574.85	574.85	1.00		0.00		574.85		
04.03.10	SALIDA DE FUERZA PARA LAVADORA DE MANOS 2x10mmx2 L50H-0(0) + 1x10mmx2 L50H-0(0) 25mm 2 BARRILLOS 25	2.00	574.85	1,149.70	1.50		0.50		1,149.70		
04.03.11	SALIDA DE FUERZA PARA LAVADORA DE MANOS 2x10mmx2 L50H-0(0) + 1x10mmx2 L50H-0(0) 25mm 2 BARRILLOS 25	2.00	574.85	1,149.70	1.50		0.50		1,149.70		
04.03.12	SALIDA DE FUERZA PARA EQUIPO DE RAYOS X 1x10mmx2 L50H-0(0) + 1x10mmx2 L50H-0(0) 25mm 2 BARRILLOS 25	1.00	574.85	574.85	0.50		0.50		574.85		



CONSORCIO SUPERVISOR GARAYAR
 Ing. Alberto Ortiz Barreto
 RESIDENTE DE SERVICIOS

VALORIZACIÓN N° 22.- INSTALACIONES ELÉCTRICAS
 Peditado del 18 Ene al 30 Nov-20
"MEJORAMIENTO DE LOS SERVICIOS DE SALUD DEL HOSPITAL IN-CI GARAYAR GARCÍA."
 IQUITOS - MAYNAS - LORETO
 GOBIERNO REGIONAL DE LORETO
 CONSORCIO SALUD LORETO

OBRA: UBICACIÓN: Peditado del 18 Ene al 30 Nov-20
 ENTREGA: IQUITOS - MAYNAS - LORETO
 CONTRATISTA: GOBIERNO REGIONAL DE LORETO
 MONTO CONTRATADO: CONSORCIO SALUD LORETO
 FECHA DE PRESUPUESTO: 01/08/2015
 FORMULA POLINOMICA No. 04
 FECHA DE CORTE: 30/09/2020

CORRIGIO	DESCRIPCIÓN/PARTIDA	METRAJE	P.V.	CONTRATUAL	ACUMULADO ANTERIOR	PRESENTE	ACUMULADO ACTUAL	METRAJE	BALDO
		UNID (CANTIDAD)	UNID	MONTO	METRAJE	METRAJE	%	MONTO	%
04.02.04.13	SAIDA DE FUERZA PARA LAVADOR ULTRASONICO DE INSTRUMENTAL QUIRURGICO 1X1000. TUBERIA METALICA ENT. 25 mm (1-1/4mm2 LSO180) - 1 x 4m	4.00	plb	2,298.40	2,298.40	2,298.40	100.00	2,298.40	100.00
04.02.04.14	SAIDA DE FUERZA PARA ESTERILIZADOR CON GENERADOR ELECTROICO. TUBERIA METALICA ENT. 25 mm (1-1/4mm2 LSO180) - 1 x 4m	1.00	plb	574.85	574.85	574.85	100.00	574.85	100.00
04.02.04.15	SAIDA DE FUERZA PARA COCINA + HORNO MARIA ZABO. TUBERIA METALICA ENT. 25 mm (1-1/4mm2 LSO180) - 1 x 4m	7.00	plb	3,759.70	3,759.70	3,759.70	100.00	3,759.70	100.00
04.02.04.16	SAIDA DE FUERZA PARA COCINA + BANO MARIA ZABO. TUBERIA METALICA ENT. 25 mm (1-1/4mm2 LSO180) - 1 x 4m	1.00	plb	574.85	574.85	574.85	100.00	574.85	100.00
04.02.04.17	SAIDA DE FUERZA PARA ECOCARDIO PORTAL 1X300. TUBERIA METALICA ENT. 25 mm (1-1/4mm2 LSO180) - 1 x 4m	2.00	plb	1,149.70	1,149.70	1,149.70	100.00	1,149.70	100.00
04.02.04.18	SAIDA DE FUERZA PARA IMPRESORA 2X300 - ESCANER 1X200. TUBERIA METALICA ENT. 25 mm (1-1/4mm2 LSO180) - 1 x 4m	9.00	plb	5,173.65	5,173.65	5,173.65	100.00	5,173.65	100.00
04.02.04.19	SAIDA DE FUERZA PARA CONHELADOR 1X1000. TUBERIA METALICA ENT. 25 mm (1-1/4mm2 LSO180) - 1 x 4m	2.00	plb	1,149.70	1,149.70	1,149.70	100.00	1,149.70	100.00
04.02.04.20	SAIDA DE FUERZA PARA REFRIGERADOR 1X500. TUBERIA METALICA ENT. 25 mm (1-1/4mm2 LSO180) - 1 x 4m	1.00	plb	574.85	574.85	574.85	100.00	574.85	100.00
04.02.04.21	SAIDA DE FUERZA PARA ELECTROCATETERIO MONOPOLAR Y BIPOLAR. TUBERIA METALICA ENT. 25 mm (1-1/4mm2 LSO180) - 1 x 4m	1.00	plb	574.85	574.85	574.85	100.00	574.85	100.00
04.02.04.22	SAIDA DE FUERZA PARA EQUIPO JAC LASER 1X1000 - VIDEO COLONOSCOPICO 1X600. TUBERIA METALICA ENT. 25 mm (1-1/4mm2 LSO180) - 1 x 4m	1.00	plb	497.10	497.10	497.10	100.00	497.10	100.00
04.02.04.23	SAIDA DE FUERZA PARA EQUIPO JAC LASER 1X1000 - CANA METALICA 1X500. TUBERIA METALICA ENT. 25 mm (1-1/4mm2 LSO180) - 1 x 4m	1.00	plb	574.85	574.85	574.85	100.00	574.85	100.00
04.02.04.24	SAIDA DE FUERZA PARA FOTOCOPIADORA 1X200. TUBERIA METALICA ENT. 25 mm (1-1/4mm2 LSO180) - 1 x 4m	1.00	plb	574.85	574.85	574.85	100.00	574.85	100.00
04.02.04.25	SAIDA DE FUERZA PARA ESTERILIZADOR PARA BIERIONES 1X1000. TUBERIA METALICA ENT. 25 mm (1-1/4mm2 LSO180) - 1 x 4m	1.00	plb	574.85	574.85	574.85	100.00	574.85	100.00
04.02.04.26	SAIDA DE FUERZA PARA INCUBADORA DE TRANSPORTE 1X200. TUBERIA METALICA ENT. 25 mm (1-1/4mm2 LSO180) - 1 x 4m	4.00	plb	2,298.40	2,298.40	2,298.40	100.00	2,298.40	100.00
04.02.04.27	SAIDA DE FUERZA PARA ECOCARDIO TAUWATOLOGICO 1X200. TUBERIA METALICA ENT. 25 mm (1-1/4mm2 LSO180) - 1 x 4m	2.00	plb	1,149.70	1,149.70	1,149.70	100.00	1,149.70	100.00
04.02.04.28	SAIDA DE FUERZA PARA UNIDAD AULODIAGNOSTICA 1X200. TUBERIA METALICA ENT. 25 mm (1-1/4mm2 LSO180) - 1 x 4m	1.00	plb	574.85	574.85	574.85	100.00	574.85	100.00
04.02.04.29	SAIDA DE FUERZA PARA CAMARA ULTRASONICA 1X200. TUBERIA METALICA ENT. 25 mm (1-1/4mm2 LSO180) - 1 x 4m	1.00	plb	574.85	574.85	574.85	100.00	574.85	100.00
04.02.04.30	SAIDA DE FUERZA PARA EQUIPO COMPUTARIZADO 2X300. TUBERIA METALICA ENT. 25 mm (1-1/4mm2 LSO180) - 1 x 4m	1.00	plb	574.85	574.85	574.85	100.00	574.85	100.00
04.02.04.31	SAIDA DE FUERZA PARA EQUIPOS ROOF TOP TUBERIA METALICA ENT. 25 mm (1-1/4mm2 LSO180) - 1 x 4m	35.00	plb	18,774.00	18,774.00	18,774.00	100.00	18,774.00	100.00
04.02.04.32	SAIDA DE FUERZA PARA VAV TUBERIA METALICA ENT. 25 mm (1-1/4mm2 LSO180) - 1 x 4m	173.00	plb	92,797.20	92,797.20	92,797.20	100.00	92,797.20	100.00
04.02.04.33	SAIDA DE FUERZA PARA EQUIPOS DE PRECISION TUBERIA METALICA ENT. 25 mm (1-1/4mm2 LSO180) - 1 x 4m	4.00	plb	2,145.60	2,145.60	2,145.60	100.00	2,145.60	100.00
04.02.04.34	SAIDA DE FUERZA PARA VENTILADORES TUBERIA METALICA ENT. 25 mm (1-1/4mm2 LSO180) - 1 x 4m	91.00	plb	48,132.40	48,132.40	48,132.40	100.00	48,132.40	100.00
04.02.04.35	SAIDA DE FUERZA PARA FAN CON. TUBERIA METALICA ENT. 25 mm (1-1/4mm2 LSO180) - 1 x 4m	147.00	plb	7,935.00	7,935.00	7,935.00	100.00	7,935.00	100.00
04.02.04.36	SAIDA DE FUERZA PARA SPUT DECORATIVO TUBERIA METALICA ENT. 25 mm (1-1/4mm2 LSO180) - 1 x 4m	22.00	plb	1,210.60	1,210.60	1,210.60	100.00	1,210.60	100.00
04.02.04.37	SAIDA DE FUERZA PARA SPUT DECORATIVO TUBERIA METALICA ENT. 25 mm (1-1/4mm2 LSO180) - 1 x 4m	17.00	plb	9,118.00	9,118.00	9,118.00	100.00	9,118.00	100.00
04.02.04.38	SAIDA DE FUERZA PARA VIE TUBERIA METALICA ENT. 25 mm (1-1/4mm2 LSO180) - 1 x 4m	9.00	plb	5,173.65	5,173.65	5,173.65	100.00	5,173.65	100.00
04.02.04.39	SAIDA DE FUERZA PARA CHILLER TUBERIA METALICA ENT. 25 mm (1-1/4mm2 LSO180) - 1 x 4m	4.00	plb	2,145.60	2,145.60	2,145.60	100.00	2,145.60	100.00
04.02.04.40	SAIDA DE FUERZA PARA BOMBAS SECUNDARIA TUBERIA METALICA ENT. 25 mm	3.00	plb	1,638.95	1,638.95	1,638.95	100.00	1,638.95	100.00
04.02.04.41	SAIDA DE FUERZA PARA BOMBAS PRIMARIA TUBERIA METALICA ENT. 25 mm	3.00	plb	1,638.95	1,638.95	1,638.95	100.00	1,638.95	100.00
04.02.04.42	SAIDA DE FUERZA PARA BOMBAS JOCKEY TUBERIA METALICA ENT. 25 mm	3.00	plb	1,638.95	1,638.95	1,638.95	100.00	1,638.95	100.00
04.02.04.43	SAIDA DE FUERZA PARA BOMBAS TUBERIA METALICA ENT. 25 mm	243.00	plb	110,482.38	110,482.38	110,482.38	100.00	110,482.38	100.00
04.02.04.44	SAIDA DE FUERZA TUBERIA METALICA ENT. 25 mm	51.00	plb	28,187.68	28,187.68	28,187.68	100.00	28,187.68	100.00
04.03	SAIDA DE BASE								
04.03.01	CAJA DE PASO CUADRAMA POP 150x150x100mm CON TAPA CIEGA. PESADO DE POP 1/16"	228	p228	68,825.50	68,825.50	68,825.50	100.00	68,825.50	100.00
04.03.02	CAJA DE PASO CUADRAMA POP 150x150x100mm CON TAPA CIEGA. PESADO DE POP 1/16"	228	p228	20,457.27	20,457.27	20,457.27	100.00	20,457.27	100.00
04.03.03	CAJA DE PASO CUADRAMA POP 200x200x100mm CON TAPA CIEGA. PESADO DE POP 1/16"	228	p228	36,762.00	36,762.00	36,762.00	100.00	36,762.00	100.00
04.03.04	CAJA DE PASO CUADRAMA POP 250x250x100mm CON TAPA CIEGA. PESADO DE POP 1/16"	228	p228	88,242.00	88,242.00	88,242.00	100.00	88,242.00	100.00
04.03.05	CAJA DE PASO CUADRAMA POP 300x300x100mm CON TAPA CIEGA. PESADO DE POP 1/16"	228	p228	173,352.00	173,352.00	173,352.00	100.00	173,352.00	100.00
04.03.06	CAJA DE PASO CUADRAMA POP 100x100x100mm CON TAPA CIEGA. PESADO DE POP 1/16"	228	p228	348.40	348.40	348.40	100.00	348.40	100.00
04.04	ARMARIOS/ARMARIOS/CONEXIONES/OUBERIAS								
04.04.01	TUBERIA PVC F/ ELECTRICIDAD Ø=20mm	78.54	m	5.67	446.32	446.32	100.00	446.32	100.00
04.04.02	TUBERIA PVC F/ ELECTRICIDAD Ø=25mm	750.81	m	9.37	7,015.09	7,015.09	100.00	7,015.09	100.00
04.04.03	TUBERIA PVC F/ ELECTRICIDAD Ø=32mm	344.38	m	7.48	2,580.60	2,580.60	100.00	2,580.60	100.00
04.04.04	TUBERIA PVC F/ ELECTRICIDAD Ø=40mm	674.73	m	12.00	8,096.76	8,096.76	100.00	8,096.76	100.00
04.04.05	TUBERIA PVC F/ ELECTRICIDAD Ø=50mm	133.93	m	15.48	1,817.57	1,817.57	100.00	1,817.57	100.00
04.04.06	TUBERIA PVC F/ ELECTRICIDAD Ø=60mm	919.99	m	22.85	20,589.84	20,589.84	100.00	20,589.84	100.00
04.04.07	TUBERIA PVC F/ ELECTRICIDAD Ø=75mm	104.11	m	4.75	484.52	484.52	100.00	484.52	100.00
04.04.08	TUBERIA DE D=20mm HFT	403.49	m	4.60	1,852.07	1,852.07	100.00	1,852.07	100.00
04.04.09	TUBERIA DE D=25mm HFT	471.77	m	4.71	1,900.44	1,900.44	100.00	1,900.44	100.00
04.04.10	TUBERIA DE D=32mm HFT	184.59	m	4.77	1,849.58	1,849.58	100.00	1,849.58	100.00
04.04.11	TUBERIA DE D=40mm HFT	4.83	m	827.52	827.52	827.52	100.00	827.52	100.00
04.04.12	TUBERIA DE D=50mm HFT	171.33	m	4.83	450.04	450.04	100.00	450.04	100.00
04.04.13	TUBERIA DE D=60mm HFT	92.41	m	4.87	450.04	450.04	100.00	450.04	100.00
04.04.14	TUBERIA DE D=75mm HFT	112.94	m	5.40	609.68	609.68	100.00	609.68	100.00
04.04.15	TUBERIA DE D=100mm HFT	84.66	m	6.35	601.09	601.09	100.00	601.09	100.00
04.04.16	BARRERA METALICA 18X30X100	489.29	m	208.96	98,070.19	98,070.19	100.00	98,070.19	100.00
04.04.17	BARRERA METALICA 18X30X100	203.93	m	208.96	98,070.19	98,070.19	100.00	98,070.19	100.00
04.05	CONEXIONES Y CABLES DE FUERZA EN TUBERIA								



CONSORCIO SUPERVISOR GARAYAR
 ING. SATURNINO NÚÑEZ GALVÁN
 JEFE DE SUPERVISIÓN
 C.P. No. 31414

VALORIZACIÓN N° 32.- INSTALACIONES ELÉCTRICAS
Período del 18 Ene al 30-Nov-20
"MEJORAMIENTO DE LOS SERVICIOS DE SALUD DEL HOSPITAL H-3 CESAR GARAYARRA".

IGUOTOS - MAYNAS - LORETO
CONSEJO REGIONAL DE LORETO
CONDOMINIO SALUD LORETO
8.- 217.226-482.38
31/08/2016
INSTALACIONES ELÉCTRICAS
30-Nov-20

Table with columns: CODIGO PARTIDA, DESCRIPCION PARTIDA, METRADO, VALOR UNITARIO, VALOR TOTAL, MONTO, % METRADO, % MONTO, % VALOR TOTAL, MONTO, % MONTO, % VALOR TOTAL. Rows include items like CABLE ELECTRICO 1-16mm2 LSCH-40, TABLERO GENERAL NORMAL, TABLERO GENERAL DE FUERZA NORMAL, etc.



CONSORCIO SUPERVISOR GARAYARRA
ING. WALTER ALBERTO ORTIZ BARRETO
JEFE DE SUPERVISORIA
C. O. S. G. 1. 1983

VALORIZACIÓN N° 32 : INSTALACIONES ELÉCTRICAS
 Período del 18 Ene al 30-Nov-20
MEJORAMIENTO DE LOS SERVICIOS DE SALUD DEL HOSPITAL II-2 CÉSAR GARAYAR GARCÍA.

GOBIERNO REGIONAL DE LORETO
 GOBIERNO REGIONAL DE LORETO
 CONSORCIO SALUD LORETO
 310092015
 30-NOV-2020

OBRA
 UBICACIÓN
 ENTIDAD
 MONTO CONTRATO
 FECHA DE PRESUPUESTO
 FECHA DE CORTE

CÓDIGO PARTIDA	DESCRIPCIÓN / PARCELA	METRADO		P.U.	CONTRATUAL MONTO	ACTUALIZADO ANTERIOR		PRESENTE PER		ACUMULADO ACTUAL		BALDO	
		UNO	DOS			METRADO	MONTO	METRADO	MONTO	METRADO	MONTO	METRADO	%
04.06.18	TABLERO DE DISTRIBUCIÓN -TON-30	1,00	11,314,21		11,314,21								
04.06.20	TABLERO DE DISTRIBUCIÓN -TDCAF	1,00	8,382,43		8,382,43								
04.06.21	TABLERO DE DISTRIBUCIÓN -TDCAJ	1,00	12,295,46		12,295,46								
04.06.22	TABLERO DE DISTRIBUCIÓN -TON-SP-1	1,00	17,000,28		17,000,28								
04.06.23	TABLERO DE DISTRIBUCIÓN -TON-SP-2	1,00	14,871,84		14,871,84								
04.06.24	TABLERO DE DISTRIBUCIÓN -TON-SP-3	1,00	15,140,75		15,140,75								
04.06.25	TABLERO DE DISTRIBUCIÓN -TON-SP-4	1,00	11,560,50		11,560,50								
04.06.26	TABLERO DE DISTRIBUCIÓN -TON-SP-5	1,00	15,180,76		15,180,76								
04.06.27	TABLERO DE DISTRIBUCIÓN -TON-SP-6	1,00	14,276,86		14,276,86								
04.06.28	TABLERO DE DISTRIBUCIÓN -TDE-2	1,00	10,586,62		10,586,62								
04.06.29	TABLERO DE DISTRIBUCIÓN -TON-SP-7	1,00	9,155,69		9,155,69								
04.06.30	TABLERO DE DISTRIBUCIÓN -TON-SP-8	1,00	7,260,39		7,260,39								
04.06.31	TABLERO DE DISTRIBUCIÓN -TON-SP-9	1,00	7,259,30		7,259,30								
04.06.32	TABLERO DE DISTRIBUCIÓN -TON-SP-10	1,00	8,223,52		8,223,52								
04.06.33	TABLERO DE DISTRIBUCIÓN -TON-SP-11	1,00	13,545,60		13,545,60								
04.06.34	TABLERO DE DISTRIBUCIÓN -TDE-1F-1	1,00	30,678,76		30,678,76								
04.06.35	TABLERO DE DISTRIBUCIÓN -TDE-1F-2	1,00	39,812,82		39,812,82								
04.06.36	TABLERO DE DISTRIBUCIÓN -TDE-1F-3	1,00	35,767,24		35,767,24								
04.06.37	TABLERO DE DISTRIBUCIÓN -TDE-1F-4	1,00	4,972,23		4,972,23								
04.06.38	TABLERO DE DISTRIBUCIÓN -TDE-1F-5	1,00	4,501,07		4,501,07								
04.06.39	TABLERO DE DISTRIBUCIÓN -TD-1F-6	1,00	11,384,19		11,384,19								
04.06.40	TABLERO DE DISTRIBUCIÓN -TD-1F-7	1,00	4,619,17		4,619,17								
04.06.41	TABLERO DE DISTRIBUCIÓN -TD-1F-8	1,00	5,427,35		5,427,35								
04.06.42	TABLERO DE DISTRIBUCIÓN -TE-MA-PP-1	1,00	11,221,35		11,221,35								
04.06.43	TABLERO DE DISTRIBUCIÓN -TE-MA-PP-2	1,00	11,077,15		11,077,15								
04.06.44	TABLERO DE DISTRIBUCIÓN -TE-MA-PP-3	1,00	3,886,25		3,886,25								
04.06.45	TABLERO DE DISTRIBUCIÓN -TDE-SP-1	1,00	25,701,83		25,701,83								
04.06.46	TABLERO DE DISTRIBUCIÓN -TDE-SP-2	1,00	18,918,10		18,918,10								
04.06.47	TABLERO DE DISTRIBUCIÓN -TDE-SP-3	1,00	13,190,56		13,190,56								
04.06.48	TABLERO DE DISTRIBUCIÓN -TE-MA-SP-1	1,00	15,841,53		15,841,53								
04.06.49	TABLERO DE DISTRIBUCIÓN -TE-MA-SP-2	1,00	2,335,12		2,335,12								
04.06.50	TABLERO DE DISTRIBUCIÓN -TE-MA-SP-3	1,00	8,426,12		8,426,12								
04.06.51	TABLERO DE DISTRIBUCIÓN -TDE-CC-1	1,00	4,501,07		4,501,07								
04.06.52	TABLERO DE DISTRIBUCIÓN -TDE-CC-2	1,00	3,167,93		3,167,93								
04.06.53	TABLERO DE DISTRIBUCIÓN -TDE-CC-3	1,00	4,592,38		4,592,38								
04.06.54	TABLERO DE DISTRIBUCIÓN -TDE-CC-4	1,00	4,007,44		4,007,44								
04.06.55	TABLERO DE DISTRIBUCIÓN -TE-MA-SR	1,00	4,287,55		4,287,55								
04.06.56	TABLERO DE DISTRIBUCIÓN -TE-MA-SR-1	1,00	11,816,09		11,816,09								
04.06.57	TABLERO DE DISTRIBUCIÓN -TE-MA-SR-2	1,00	5,950,31		5,950,31								
04.06.58	TABLERO DE DISTRIBUCIÓN -TE-MA-SR-3	1,00	6,949,09		6,949,09								
04.06.59	TABLERO DE DISTRIBUCIÓN -TE-MA-SR-4	1,00	5,167,21		5,167,21								
04.06.60	TABLERO DE DISTRIBUCIÓN -TE-MA-SR-5	1,00	16,807,79		16,807,79								
04.06.61	TABLERO DE DISTRIBUCIÓN -TDE-SP-1	1,00	15,924,07		15,924,07								
04.06.62	TABLERO DE DISTRIBUCIÓN -TDE-SP-2	1,00	11,438,59		11,438,59								
04.06.63	TABLERO DE DISTRIBUCIÓN -TDE-SP-3	1,00	5,167,21		5,167,21								
04.06.64	TABLERO DE DISTRIBUCIÓN -TDE-UCHN-31	1,00	4,972,23		4,972,23								
04.06.65	TABLERO DE DISTRIBUCIÓN -TDE-UCHN-32	1,00	19,541,59		19,541,59								
04.06.66	TABLERO DE DISTRIBUCIÓN -TDE-4F-2	1,00	20,053,63		20,053,63								
04.06.67	TABLERO DE DISTRIBUCIÓN -TDE-4F-3	1,00	21,448,47		21,448,47								
04.06.68	TABLERO DE DISTRIBUCIÓN -TDE-5F-2	1,00	22,126,10		22,126,10								
04.06.69	TABLERO DE DISTRIBUCIÓN -TDE-5F-3	1,00	6,004,78		6,004,78								
04.06.70	TABLERO DE DISTRIBUCIÓN -TDE-6F-1	1,00	4,696,05		4,696,05								
04.06.71	TABLERO DE DISTRIBUCIÓN -TE-EM-30	1,00	8,616,48		8,616,48								
04.06.72	TABLERO DE DISTRIBUCIÓN -TE-EM-30-1	1,00	9,142,46		9,142,46								
04.06.73	TABLERO DE DISTRIBUCIÓN -TE-EM-30-2	1,00	6,924,47		6,924,47								
04.06.74	TABLERO DE DISTRIBUCIÓN -TE-EM-30-3	1,00	17,716,55		17,716,55								



CONSORCIO SUPERVISOR GARAYAR
 ING. SATURNINO RAUL MELLGAR PATAIN
 JEFE DE SUPERVISIÓN
 CIP N° 71-RR-2

VALORIZACIÓN N° 32.- INSTALACIONES ELÉCTRICAS
 Peticion del 18 Ene al 30-Nov-20
MEJORAMIENTO DE LOS SERVICIOS DE SALUD DEL HOSPITAL I-3 CESAR GARAYAR GARCÍA.

GOBIERNO REGIONAL DE LORETO
 CONSORCIO SALUD LORETO
 510092015
 30-Nov-20

OBRA
 UBICACION
 ENTIDAD
 CONTRATISTA
 FECHA DE PRESUPUESTO
 FORMULA ECONOMICA No. 04
 FECHA DE CORTE

ORDEN	DESCRIPCION / PARTIDA	UNIDAD	CANTIDAD	P.L.U.	CONTRATUAL MONTO	ACREDITADO ANTERIOR MONTO	PRESENTE MES MONTO	ACREDITADO ANTERIOR %	PRESENTE MES %	MONTO
04.06.77	TABLERO DE DISTRIBUCION - TES. EMAS 2	UNDA	1,00	23.415,72	23.415,72				100,00%	23.415,72
04.06.78	TABLERO DE DISTRIBUCION - TES. EMAS 3	UNDA	1,00	17.446,50	17.446,50				100,00%	17.446,50
04.06.79	TABLERO DE DISTRIBUCION - TES. EMAS 4	UNDA	1,00	5.081,29	5.081,29				100,00%	5.081,29
04.06.80	TABLERO DE DISTRIBUCION - TES. EMAS 5	UNDA	1,00	4.715,01	4.715,01				100,00%	4.715,01
04.06.81	TABLERO DE DISTRIBUCION - TES. EMAS 6	UNDA	1,00	8.227,38	8.227,38				100,00%	8.227,38
04.06.82	TABLERO DE DISTRIBUCION - TES. EMAS 7	UNDA	1,00	8.227,38	8.227,38				100,00%	8.227,38
04.06.83	TABLERO DE DISTRIBUCION - TES. EMAS 8	UNDA	1,00	6.136,63	6.136,63				100,00%	6.136,63
04.06.84	TABLERO DE DISTRIBUCION - TES. EMAS 9	UNDA	1,00	5.715,04	5.715,04				100,00%	5.715,04
04.06.85	TABLERO DE DISTRIBUCION - TES. EMAS 10	UNDA	1,00	5.428,76	5.428,76				100,00%	5.428,76
04.06.86	TABLERO DE DISTRIBUCION - TES. EMAS 11	UNDA	1,00	7.297,27	7.297,27				100,00%	7.297,27
04.06.87	TABLERO DE DISTRIBUCION - TES. EMAS 12	UNDA	1,00	7.865,85	7.865,85				100,00%	7.865,85
04.06.88	TABLERO DE DISTRIBUCION - TES. EMAS 13	UNDA	1,00	6.946,04	6.946,04				100,00%	6.946,04
04.06.89	TABLERO DE DISTRIBUCION - TES. EMAS 14	UNDA	1,00	5.715,04	5.715,04				100,00%	5.715,04
04.06.90	TABLERO DE DISTRIBUCION - TES. EMAS 15	UNDA	1,00	5.428,76	5.428,76				100,00%	5.428,76
04.06.91	TABLERO DE DISTRIBUCION - TES. EMAS 16	UNDA	1,00	11.484,05	11.484,05				100,00%	11.484,05
04.06.92	TABLERO DE DISTRIBUCION - TES. EMAS 17	UNDA	1,00	10.203,42	10.203,42				100,00%	10.203,42
04.06.93	TABLERO DE DISTRIBUCION - TES. EMAS 18	UNDA	1,00	6.661,74	6.661,74				100,00%	6.661,74
04.06.94	TABLERO DE DISTRIBUCION - TES. EMAS 19	UNDA	1,00	10.489,70	10.489,70				100,00%	10.489,70
04.06.95	TABLERO DE DISTRIBUCION - TES. EMAS 20	UNDA	1,00	4.927,31	4.927,31				100,00%	4.927,31
04.06.96	TABLERO DE DISTRIBUCION - TES. EMAS 21	UNDA	1,00	5.199,87	5.199,87				100,00%	5.199,87
04.06.97	TABLERO DE DISTRIBUCION - TES. EMAS 22	UNDA	1,00	4.466,27	4.466,27				100,00%	4.466,27
04.06.98	TABLERO DE DISTRIBUCION - TES. EMAS 23	UNDA	1,00	4.946,55	4.946,55				100,00%	4.946,55
04.06.99	TABLERO DE DISTRIBUCION - TES. EMAS 24	UNDA	1,00	6.001,34	6.001,34				100,00%	6.001,34
04.07.01	TABLERO DE DISTRIBUCION - TES. EMAS 25	UNDA	1,00	5.112,03	5.112,03				100,00%	5.112,03
04.07.02	TABLERO DE DISTRIBUCION - TES. EMAS 26	UNDA	1,00	6.861,74	6.861,74				100,00%	6.861,74
04.07.03	TABLERO DE DISTRIBUCION - TES. EMAS 27	UNDA	1,00	7.803,00	7.803,00				100,00%	7.803,00
04.07.04	TABLERO DE DISTRIBUCION - TES. EMAS 28	UNDA	1,00	8.513,89	8.513,89				100,00%	8.513,89
04.07.05	TABLERO DE FUERZA - TRAF. 1	UNDA	1,00	10.919,08	10.919,08				100,00%	10.919,08
04.07.06	TABLERO DE FUERZA - TRAF. 2	UNDA	1,00	13.932,07	13.932,07				100,00%	13.932,07
04.07.07	TABLERO DE FUERZA - TRAF. 3	UNDA	1,00	13.009,67	13.009,67				100,00%	13.009,67
04.07.08	TABLERO DE FUERZA - TRAF. 4	UNDA	1,00	6.183,64	6.183,64				100,00%	6.183,64
04.07.09	TABLERO DE FUERZA - TRAF. 5	UNDA	1,00	5.709,89	5.709,89				100,00%	5.709,89
04.07.10	TABLERO DE FUERZA - TRAF. 6	UNDA	1,00	6.183,64	6.183,64				100,00%	6.183,64
04.07.11	TABLERO DE FUERZA - TRAF. 7	UNDA	1,00	4.946,55	4.946,55				100,00%	4.946,55
04.07.12	TABLERO DE FUERZA - TRAF. 8	UNDA	1,00	6.753,24	6.753,24				100,00%	6.753,24
04.07.13	TABLERO DE FUERZA - TRAF. 9	UNDA	1,00	5.176,32	5.176,32				100,00%	5.176,32
04.07.14	TABLERO DE FUERZA - TRAF. 10	UNDA	1,00	5.851,97	5.851,97				100,00%	5.851,97
04.07.15	TABLERO DE FUERZA - TRAF. 11	UNDA	1,00	4.853,67	4.853,67				100,00%	4.853,67
04.07.16	TABLERO DE FUERZA - TRAF. 12	UNDA	1,00	4.941,49	4.941,49				100,00%	4.941,49
04.07.17	TABLERO DE FUERZA - TRAF. 13	UNDA	1,00	35.804,38	35.804,38				100,00%	35.804,38
04.07.18	TABLERO DE FUERZA - TRAF. 14	UNDA	1,00	3.156,87	3.156,87				100,00%	3.156,87
04.07.19	TABLERO DE FUERZA - TRAF. 15	UNDA	1,00	3.815,60	3.815,60				100,00%	3.815,60
04.07.20	TABLERO DE FUERZA - TRAF. 16	UNDA	1,00	9.919,89	9.919,89				100,00%	9.919,89
04.07.21	TABLERO DE FUERZA - TRAF. 17	UNDA	1,00	10.932,73	10.932,73				100,00%	10.932,73
04.07.22	TABLERO DE DISTRIBUCION - TRAF. 1	UNDA	1,00	4.223,16	4.223,16				100,00%	4.223,16
04.07.23	TABLERO DE FUERZA - TRAF. 18	UNDA	1,00	1.557,15	1.557,15				100,00%	1.557,15
04.07.24	TABLERO DE FUERZA - TRAF. 19	UNDA	1,00	3.940,03	3.940,03				100,00%	3.940,03
04.07.25	TABLERO DE FUERZA - TRAF. 20	UNDA	1,00	5.644,98	5.644,98				100,00%	5.644,98
04.07.26	TABLERO DE FUERZA - TRAF. 21	UNDA	1,00	5.201,12	5.201,12				100,00%	5.201,12
04.07.27	TABLERO DE FUERZA - TRAF. 22	UNDA	1,00	3.749,64	3.749,64				100,00%	3.749,64
04.07.28	TABLERO DE FUERZA - TRAF. 23	UNDA	1,00	5.704,42	5.704,42				100,00%	5.704,42
04.07.29	TABLERO DE FUERZA - TRAF. 24	UNDA	1,00	56.313,96	56.313,96				100,00%	56.313,96
04.07.30	TABLERO DE FUERZA - TRAF. 25	UNDA	1,00	4.710,01	4.710,01				100,00%	4.710,01
04.07.31	TABLERO DE DISTRIBUCION - TRAF. 1	UNDA	1,00	11.663,92	11.663,92				100,00%	11.663,92
04.07.32	TABLERO DE DISTRIBUCION - TRAF. 2	UNDA	1,00	22.035,01	22.035,01				100,00%	22.035,01
04.07.33	TABLERO DE FUERZA - TRAF. 26	UNDA	1,00	3.749,64	3.749,64				100,00%	3.749,64
04.07.34	TABLERO DE FUERZA - TRAF. 27	UNDA	1,00	13.144,91	13.144,91				100,00%	13.144,91



CONSORCIO SUPERVISOR GARAYAR
 ING. SATURNINO NAUL VILLEGAR PANTAN
 JEFE DE SUPERVISOR
 CIP. N° 11444

VALORIZACION N° 32.- INSTALACIONES ELECTRICAS
 Periodo del 19 Ene al 30-Nov-20

"MEJORAMIENTO DE LOS SERVICIOS DE SALUD DEL HOSPITAL H-3 CESAR GARAYAR GARCIA"
 IQUITOS - MAYNAS - LORETO
 GOBIERNO REGIONAL DE LORETO
 CONSORCIO SALUD LORETO

SI: 217.228.482.38
 09/09/2016
 INSTALACIONES ELECTRICAS
 30-464-28


OBRA
 UBICACION
 CONTRATISTA
 MONTO CONTRATADO
 FECHA DE PRESUPUESTO
 FECHA DE CORTE

CÓDIGO PARTIDA	DESCRIPCION / PARTIDA	M E T R A D O		CONTRATUAL		ACUMULADO ANTERIOR		PRESENTE MES		ACUMULADO ACTUAL		SALDO	
		UND	CANTIDAD	P.V.	MONTO	METRAO	MONTO	METRAO	MONTO	METRAO	%	MONTO	%
04.06.35	TABLERO DE FUERZA-TREAZA.3	P29	1,00	5.244,45	5.244,45					1,00	100,00%	0,244,45	100,00%
04.06.36	TABLERO DE FUERZA-TREAZA.1	P29	1,00	6.973,39	6.973,39					1,00	100,00%	6.973,39	100,00%
04.06.37	TABLERO DE FUERZA-TREAZA.2	P29	1,00	3.584,58	3.584,58					1,00	100,00%	3.584,58	100,00%
04.06.38	TABLERO DE FUERZA-TREAZA.3	P29	1,00	7.732,06	7.732,06					1,00	100,00%	7.732,06	100,00%
04.06.39	TABLERO DE FUERZA-TREAZA.4	P29	1,00	6.209,45	6.209,45					1,00	100,00%	6.209,45	100,00%
04.06.40	TABLERO DE FUERZA-TREAZA.5	P29	1,00	5.277,54	5.277,54					1,00	100,00%	5.277,54	100,00%
04.06.41	TABLERO DE DISTRIBUCION-TREPR2	P29	1,00	4.323,16	4.323,16					1,00	100,00%	4.323,16	100,00%
04.06.42	TABLERO DE DISTRIBUCION-TREPR2	P29	1,00	16.528,22	16.528,22					1,00	100,00%	16.528,22	100,00%
04.06.43	TABLERO DE FUERZA-TREPR1	P29	1,00	7.060,19	7.060,19					1,00	100,00%	7.060,19	100,00%
04.06.44	TABLERO DE FUERZA-TREPR2	P29	1,00	5.694,90	5.694,90					1,00	100,00%	5.694,90	100,00%
04.06.45	TABLERO DE FUERZA-TREPR3	P29	1,00	3.531,54	3.531,54					1,00	100,00%	3.531,54	100,00%
04.06.46	TABLERO DE FUERZA-TREPR4	P29	1,00	5.629,64	5.629,64					1,00	100,00%	5.629,64	100,00%
04.06.47	TABLERO DE DISTRIBUCION-TREPR1	P29	1,00	6.011,27	6.011,27					1,00	100,00%	6.011,27	100,00%
04.06.48	TABLERO DE DISTRIBUCION-TREPR2	P29	1,00	6.823,95	6.823,95					1,00	100,00%	6.823,95	100,00%
04.06.49	TABLERO DE DISTRIBUCION-TREPR3	P29	1,00	5.630,02	5.630,02					1,00	100,00%	5.630,02	100,00%
04.06.50	TABLERO DE DISTRIBUCION-TREPR4	P29	1,00	6.503,79	6.503,79					1,00	100,00%	6.503,79	100,00%
04.06.51	TABLERO DE DISTRIBUCION-TREPR5	P29	1,00	5.969,21	5.969,21					1,00	100,00%	5.969,21	100,00%
04.06.52	TABLERO DE DISTRIBUCION-TREPR6	P29	1,00	6.911,27	6.911,27					1,00	100,00%	6.911,27	100,00%
04.06.53	TABLERO DE DISTRIBUCION-TREPR7	P29	1,00	6.505,73	6.505,73					1,00	100,00%	6.505,73	100,00%
04.06.54	TABLERO DE DISTRIBUCION-TREPR8	P29	1,00	6.540,09	6.540,09					1,00	100,00%	6.540,09	100,00%
04.06.55	TABLERO DE DISTRIBUCION-TREPR9	P29	1,00	6.562,97	6.562,97					1,00	100,00%	6.562,97	100,00%
04.06.56	TABLERO DE DISTRIBUCION-TREPR10	P29	1,00	3.730,76	3.730,76					1,00	100,00%	3.730,76	100,00%
04.06.57	TABLERO DE DISTRIBUCION-TREPR11	P29	1,00	5.689,79	5.689,79					1,00	100,00%	5.689,79	100,00%
04.06.58	TABLERO DE DISTRIBUCION-TREPR12	P29	1,00	5.377,68	5.377,68					1,00	100,00%	5.377,68	100,00%
04.06.59	TABLERO DE DISTRIBUCION-TREPR13	P29	1,00	5.680,79	5.680,79					1,00	100,00%	5.680,79	100,00%
04.06.60	TABLERO DE DISTRIBUCION-TREPR14	P29	1,00	6.561,71	6.561,71					1,00	100,00%	6.561,71	100,00%
04.06.61	TABLERO DE DISTRIBUCION-TREPR15	P29	1,00	6.329,15	6.329,15					1,00	100,00%	6.329,15	100,00%
04.06.62	TABLERO DE DISTRIBUCION-TREPR16	P29	1,00	7.827,26	7.827,26					1,00	100,00%	7.827,26	100,00%
04.06.63	TABLERO DE DISTRIBUCION-TREPR17	P29	1,00	5.689,79	5.689,79					1,00	100,00%	5.689,79	100,00%
04.06.64	TABLERO DE DISTRIBUCION-TREPR18	P29	1,00	6.558,40	6.558,40					1,00	100,00%	6.558,40	100,00%
04.06.65	TABLERO DE DISTRIBUCION-TREPR19	P29	1,00	5.630,61	5.630,61					1,00	100,00%	5.630,61	100,00%
04.06.66	TABLERO DE DISTRIBUCION-TREPR20	P29	1,00	6.914,18	6.914,18					1,00	100,00%	6.914,18	100,00%
04.06.67	TABLERO DE DISTRIBUCION-TREPR21	P29	1,00	5.689,79	5.689,79					1,00	100,00%	5.689,79	100,00%
04.06.68	TABLERO DE DISTRIBUCION-TREPR22	P29	1,00	5.881,98	5.881,98					1,00	100,00%	5.881,98	100,00%
04.06.69	TABLERO DE DISTRIBUCION-TREPR23	P29	1,00	7.827,28	7.827,28					1,00	100,00%	7.827,28	100,00%
04.06.70	TABLERO DE DISTRIBUCION-TREPR24	P29	1,00	6.562,97	6.562,97					1,00	100,00%	6.562,97	100,00%
04.06.71	TABLERO DE DISTRIBUCION-TREPR25	P29	1,00	4.721,63	4.721,63					1,00	100,00%	4.721,63	100,00%
04.06.72	TABLERO DE DISTRIBUCION-TREPR26	P29	1,00	3.710,59	3.710,59					1,00	100,00%	3.710,59	100,00%
04.06.73	TABLERO DE DISTRIBUCION-TREPR27	P29	1,00	3.746,58	3.746,58					1,00	100,00%	3.746,58	100,00%
04.06.74	TABLERO DE DISTRIBUCION-TREPR28	P29	1,00	3.751,34	3.751,34					1,00	100,00%	3.751,34	100,00%
04.06.75	TABLERO DE DISTRIBUCION-TREPR29	P29	1,00	3.751,43	3.751,43					1,00	100,00%	3.751,43	100,00%
04.06.76	TABLERO DE DISTRIBUCION-TREPR30	P29	1,00	7.972,65	7.972,65					1,00	100,00%	7.972,65	100,00%
04.06.77	TABLERO DE DISTRIBUCION-TREPR31	P29	1,00	7.827,37	7.827,37					1,00	100,00%	7.827,37	100,00%
04.06.78	TABLERO DE DISTRIBUCION-TREPR32	P29	1,00	7.831,84	7.831,84					1,00	100,00%	7.831,84	100,00%
04.06.79	TABLERO DE DISTRIBUCION-TREPR33	P29	1,00	4.034,49	4.034,49					1,00	100,00%	4.034,49	100,00%
04.06.80	TABLERO DE DISTRIBUCION-TREPR34	P29	1,00	4.716,68	4.716,68					1,00	100,00%	4.716,68	100,00%
04.06.81	TABLERO DE DISTRIBUCION-TREPR35	P29	1,00	3.705,61	3.705,61					1,00	100,00%	3.705,61	100,00%
04.06.82	TABLERO DE DISTRIBUCION-TREPR36	P29	1,00	36.453,07	36.453,07					1,00	100,00%	36.453,07	100,00%
04.06.83	TABLERO DE DISTRIBUCION-TREPR37	P29	1,00	8.597,57	8.597,57					1,00	100,00%	8.597,57	100,00%
04.06.84	TABLERO DE DISTRIBUCION-TREPR38	P29	1,00	4.651,75	4.651,75					1,00	100,00%	4.651,75	100,00%
04.06.85	TABLERO DE DISTRIBUCION-TREPR39	P29	1,00	4.716,68	4.716,68					1,00	100,00%	4.716,68	100,00%
04.06.86	TABLERO DE DISTRIBUCION-TREPR40	P29	1,00	5.689,79	5.689,79					1,00	100,00%	5.689,79	100,00%
04.06.87	TABLERO DE DISTRIBUCION-TREPR41	P29	1,00	5.665,21	5.665,21					1,00	100,00%	5.665,21	100,00%
04.06.88	TABLERO DE DISTRIBUCION-TREPR42	P29	1,00	3.814,20	3.814,20					1,00	100,00%	3.814,20	100,00%
04.06.89	TABLERO DE DISTRIBUCION-TREPR43	P29	1,00	6.912,34	6.912,34					1,00	100,00%	6.912,34	100,00%
04.06.90	TABLERO DE DISTRIBUCION-TREPR44	P29	1,00	6.962,77	6.962,77					1,00	100,00%	6.962,77	100,00%
04.06.91	TABLERO DE DISTRIBUCION-TREPR45	P29	1,00	4.700,26	4.700,26					1,00	100,00%	4.700,26	100,00%
04.06.92	TABLERO DE DISTRIBUCION-TREPR46	P29	1,00	4.776,78	4.776,78					1,00	100,00%	4.776,78	100,00%



CONSORCIO SUPERVISOR GARAYAR

INGENIERIA CIVIL Y ELECTRICIDAD
 JET E DE SUPERVISION
 CIP No. 111111

 CONSORCIO SALUD LORETO	Proyecto: "MEJORAMIENTO DE LOS SERVICIOS DE SALUD DEL HOSPITAL II-2 CESAR GARAYAR GARCIA DISTRITO DE IQUITOS, PROVINCIA DE MAYNAS, DEPARTAMENTO DE LORETO"	VALORIZACION No32 NOVIEMBRE 2020
		Revisión:

VALORIZACIÓN DE INSTALACIONES MECANICAS

VALORIZACIÓN N° 32 : INSTALACIONES MECANICAS

Periodo del 16 Ene al 30-Nov-20

"MEJORAMIENTO DE LOS SERVICIOS DE SALUD DEL HOSPITAL II-2 OBAR GARAYAR GARCIA".

IGUATOS - MAYNAS - LORETO
GOBIERNO REGIONAL DE LORETO
CONSORCIO SALUD LORETO

Sr. 217.228.482.38

31/08/2015

INSTALACIONES MECANICAS

30-Nov-20

OBRA
UBICACION
ENTIDAD
CONTRATISTA
MONTO CONTRATADO
FECHA DE PRESUPUESTO
FORMULA POLINOMICA No. 01
FECHA DE COORTE

CODIGO PARTIDA	DESCRIPCION / PARTIDA	UNID	CANTIDAD	CONTRACTUAL		ACUMULADO ANTERIOR		PRESENTE MES		ACUMULADO ACTUAL		BALDO		
				P.U.	MONTO	METRADO	MONTO	METRADO	MONTO	METRADO	%	MONTO		
05	INSTALACIONES MECANICAS													
05.01	EQUIPOS ELECTRICOS Y MECANICOS													
05.01.01	GRUPOS ELECTROGENOS													
05.01.01.01	SUBMISTRO E INSTALACION DE GRUPO ELECTROGENO N° 1	pza	1,00	805,425,34	805,425,34	0,95	785,154,07			0,95	85,00%	785,154,07	0,05	5,00%
05.01.02	ASCENSORES Y MONTACARROS													
05.01.02.01	ASCENSOR MONTACARRA DUPLEX - 1500 Kg (SEGUN DISEÑO)	und	2,00	116,784,15	237,568,30	1,80	213,811,47			1,80	90,00%	213,811,47	0,20	10,00%
05.01.02.02	ASCENSOR MONTACARRA DUPLEX - 1800 Kg (SEGUN DISEÑO)	und	2,00	124,774,93	249,549,86	1,80	224,602,07			1,80	90,00%	224,602,07	0,20	10,00%
05.01.02.03	ASCENSOR PUBLICO DUPLEX - 1350 Kg (SEGUN DISEÑO)	und	2,00	114,089,15	228,178,30	1,80	205,324,47			1,80	90,00%	205,324,47	0,20	10,00%
05.01.03	CAMARAS DE REFRIGERACION													
05.01.03.01	CAMARAS DE CONSERVACION DE PESCADOS	pza	1,00	65,555,56	65,555,56	0,50	32,792,93			0,50	50,00%	32,792,93	0,50	50,00%
05.01.03.02	CAMARAS DE CONSERVACION DE CARNES	pza	1,00	101,927,47	101,927,47	0,50	50,963,74			0,50	50,00%	50,963,74	0,50	50,00%
05.01.03.03	CAMARA DE PREPARACION DE LACTEOS	pza	1,00	53,390,58	53,390,58	0,50	26,695,29			0,50	50,00%	26,695,29	0,50	50,00%
05.01.03.04	CAMARA DE REFRIGERACION DE FRUTAS Y VERDURAS	pza	1,00	83,481,93	83,481,93	0,50	41,740,97			0,50	50,00%	41,740,97	0,50	50,00%
05.01.03.05	ANTECAMARA	pza	1,00	94,162,32	94,162,32	0,50	47,081,16			0,50	50,00%	47,081,16	0,50	50,00%
05.01.03.06	CAMARA DE PRODUCTOS CONGELADOS	pza	1,00	45,276,20	45,276,20	0,50	22,638,10			0,50	50,00%	22,638,10	0,50	50,00%
05.02	SISTEMA DE AIRE ACONDICIONADO, CALEFACCION, Y VENTILACION MECANICA													
05.02.01	SISTEMA DE AIRE ACONDICIONADO - AGUA HELADA													
05.02.01.01	EQUIPO CH-0102 CHILLER DE 25TN, 8120PM	und	2,00	409,819,69	819,639,38	2,00	819,639,76			2,00	100,00%	819,639,76	3,00	100,00%
05.02.01.02	EQUIPO 8S-010203 BOMBA PRIMARIA 612 GPM	und	3,00	27,812,49	83,437,47								3,00	100,00%
05.02.01.03	EQUIPO 8S-010203 BOMBA SECUNDARIA 612 GPM	und	3,00	58,577,65	175,733,64								3,00	100,00%
05.02.01.04	EQUIPOS UMA-1-01	und	1,00	28,145,87	28,145,87								1,00	100,00%
05.02.01.05	EQUIPOS UMA-1-02	und	1,00	19,154,07	19,154,07								1,00	100,00%
05.02.01.06	EQUIPOS UMA-1-03	und	1,00	22,098,19	22,098,19								1,00	100,00%
05.02.01.07	EQUIPOS UMA-1-04	und	1,00	27,225,02	27,225,02								1,00	100,00%
05.02.01.08	EQUIPOS UMA-1-05	und	1,00	19,336,61	19,336,61								1,00	100,00%
05.02.01.09	EQUIPOS UMA-1-06	und	1,00	17,656,61	17,656,61								1,00	100,00%
05.02.01.10	EQUIPOS UMA-1-07	und	1,00	19,697,21	19,697,21								1,00	100,00%
05.02.01.11	EQUIPOS UMA-2-01	und	1,00	28,869,70	28,869,70								1,00	100,00%
05.02.01.12	EQUIPOS UMA-2-02	und	1,00	30,665,08	30,665,08								1,00	100,00%
05.02.01.13	EQUIPOS UMA-2-03	und	1,00	18,027,18	18,027,18								1,00	100,00%
05.02.01.14	EQUIPOS UMA-2-04	und	1,00	24,052,48	24,052,48								1,00	100,00%
05.02.01.15	EQUIPOS UMA-2-05	und	1,00	22,904,28	22,904,28								1,00	100,00%
05.02.01.16	EQUIPOS UMA-3-01	und	1,00	27,488,98	27,488,98								1,00	100,00%
05.02.01.17	EQUIPOS UMA-3-02	und	1,00	26,979,95	26,979,95								1,00	100,00%
05.02.01.18	EQUIPOS UMA-3-03	und	1,00	27,488,98	27,488,98								1,00	100,00%
05.02.01.19	EQUIPOS UMA-3-04	und	1,00	17,362,21	17,362,21								1,00	100,00%
05.02.01.20	EQUIPOS UMA-4-01	und	1,00	48,483,76	48,483,76								1,00	100,00%
05.02.01.21	EQUIPOS UMA-4-02	und	1,00	40,712,15	40,712,15								1,00	100,00%
05.02.01.22	EQUIPOS UMA-5-01	und	1,00	28,671,70	28,671,70								1,00	100,00%
05.02.01.23	EQUIPOS UMA-5-02	und	1,00	27,620,96	27,620,96								1,00	100,00%
05.02.01.24	EQUIPOS UMA-5-03	und	1,00	30,620,91	30,620,91								1,00	100,00%
05.02.01.25	EQUIPOS UMA-5-04	und	1,00	24,417,95	24,417,95								1,00	100,00%
05.02.02	SISTEMA DE AIRE ACONDICIONADO - PANT COIL PARA AGUA HELADA													
05.02.02.01	Unidad evaporadora tipo Fan Coil de alta estatica de 0,250 CFM, en 220V / 110 / 60Hz	und	15,00	1,147,76	17,216,40	15,00	17,216,40			15,00	100,00%	17,216,40	15,00	100,00%
05.02.02.02	Unidad evaporadora tipo Fan Coil de alta estatica de 0,250 CFM, en 220V / 110 / 60Hz	und	36,00	1,195,57	43,040,52	36,00	43,040,52			36,00	100,00%	43,040,52	36,00	100,00%
05.02.02.03	Unidad evaporadora tipo Fan Coil de alta estatica de 351-450 CFM, en 220V / 110 / 60Hz	und	28,00	1,243,39	34,814,64	18,00	22,380,84			18,00	64,29%	22,380,84	10,00	35,71%
05.02.02.04	Unidad evaporadora tipo Fan Coil de alta estatica de 451-550 CFM, en 220V / 110 / 60Hz	und	26,00	1,317,73	34,260,68	26,00	34,260,68			26,00	100,00%	34,260,68	26,00	100,00%
05.02.02.05	Unidad evaporadora tipo Fan Coil de alta estatica de 551-650 CFM, en 220V / 110 / 60Hz	und	13,00	1,349,80	17,544,80	13,00	17,544,80			13,00	100,00%	17,544,80	13,00	100,00%



CONSORCIO SUPERVISOR GARAYAR
 ING. SALVADOR MORALES GARCIA
 JEFE DE SUPERVISOR
 C/O No. 3015

VALORIZACIÓN N° 32 : INSTALACIONES MECANICAS

Período del 16 Ene al 30-Nov-20

"MEJORAMIENTO DE LOS SERVICIOS DE SALUD DEL HOSPITAL II-2 CESAR GARAYAR GARCÍA"

QUITOS - MAYNAS - LORETO
GOBIERNO REGIONAL DE LORETO
CONSORCIO SALUD LORETO

8/ 217.228.482,38

31/03/2015

INSTALACIONES MECANICAS

30-Nov-20

OBRA
UBICACION
ENTIDAD
CONTRATISTA
MONTO CONTRATADO
FECHA DE PRESUPUESTO
FORMULA POLINOMICA No. 05
FECHA DE CORTE

CODIGO PARTIDA	DESCRIPCION / PARTIDA	UNID	CANTIDAD	METRADO	CONTRACTUAL		ACUMULADO ANTERIOR		PRESENTE MES		ACUMULADO ACTUAL		BALDO	
					P.U.	MONTO	METRADO	MONTO	METRADO	MONTO	METRADO	MONTO	%	MONTO
05.02.03.08	Unidad evaporadora tipo Fan Coil de alta eficiencia de 651-750 CFM, en 220V / 10 / 60Hz.	untd	15,00	15,00	15,00	23.589,45	15,00	23.589,45	15,00	100,00%	23.589,45	15,00	100,00%	46.378,67
05.02.03.07	Unidad evaporadora tipo Fan Coil de alta eficiencia de 751-850 CFM, en 220V / 10 / 60Hz.	untd	7,00	7,00	12.012,21	12.012,21	12.012,21	12.012,21	7,00	100,00%	12.012,21	7,00	100,00%	46.378,67
05.02.03.09	Unidad evaporadora tipo Fan Coil de alta eficiencia de 851-1050 CFM, en 220V / 10 / 60Hz.	untd	4,00	4,00	7.076,56	7.076,56	7.076,56	7.076,56	4,00	100,00%	7.076,56	4,00	100,00%	46.378,67
05.02.03.08	Unidad evaporadora tipo Fan Coil de alta eficiencia de 1051-1200 CFM, en 220V / 10 / 60Hz.	untd	2,00	2,00	3.899,40	3.899,40	3.899,40	3.899,40	2,00	100,00%	3.899,40	2,00	100,00%	46.378,67
05.02.03.09	Unidad evaporadora tipo Fan Coil de alta eficiencia de 1201-1500 CFM, en 220V / 10 / 60Hz.	untd	2,00	2,00	2.146,24	2.146,24	2.146,24	2.146,24	2,00	100,00%	2.146,24	2,00	100,00%	46.378,67
05.02.03.01	SISTEMA DE AIRE ACONDICIONADO - EQUIPOS PAQUETE	untd	1,00	1,00	46.378,67	46.378,67	46.378,67	46.378,67	1,00	100,00%	46.378,67	1,00	100,00%	46.378,67
05.02.03.02	EQUIPO EP-1.01	untd	1,00	1,00	46.378,67	46.378,67	46.378,67	46.378,67	1,00	100,00%	46.378,67	1,00	100,00%	46.378,67
05.02.03.03	EQUIPO EP-1.02	untd	1,00	1,00	46.378,67	46.378,67	46.378,67	46.378,67	1,00	100,00%	46.378,67	1,00	100,00%	46.378,67
05.02.03.04	EQUIPO EP-1.03	untd	1,00	1,00	176.881,18	176.881,18	176.881,18	176.881,18	1,00	100,00%	176.881,18	1,00	100,00%	176.881,18
05.02.03.05	EQUIPO EP-1.04	untd	1,00	1,00	46.378,67	46.378,67	46.378,67	46.378,67	1,00	100,00%	46.378,67	1,00	100,00%	46.378,67
05.02.03.06	EQUIPO EP-1.05	untd	1,00	1,00	46.378,67	46.378,67	46.378,67	46.378,67	1,00	100,00%	46.378,67	1,00	100,00%	46.378,67
05.02.03.07	EQUIPO EP-1.06	untd	1,00	1,00	46.378,67	46.378,67	46.378,67	46.378,67	1,00	100,00%	46.378,67	1,00	100,00%	46.378,67
05.02.03.08	EQUIPO EP-1.07	untd	1,00	1,00	46.378,67	46.378,67	46.378,67	46.378,67	1,00	100,00%	46.378,67	1,00	100,00%	46.378,67
05.02.03.09	EQUIPO EP-1.08	untd	1,00	1,00	62.223,39	62.223,39	62.223,39	62.223,39	1,00	100,00%	62.223,39	1,00	100,00%	62.223,39
05.02.03.10	EQUIPO EP-1.09	untd	1,00	1,00	46.378,67	46.378,67	46.378,67	46.378,67	1,00	100,00%	46.378,67	1,00	100,00%	46.378,67
05.02.03.11	EP-2.01.02.02.03.04.05.06	untd	5,00	5,00	62.223,39	373.340,34	62.223,39	373.340,34	5,00	100,00%	373.340,34	5,00	100,00%	373.340,34
05.02.03.12	EP-2.01.02.02.03.04.05.06	untd	4,00	4,00	46.378,67	185.514,68	46.378,67	185.514,68	4,00	100,00%	185.514,68	4,00	100,00%	185.514,68
05.02.03.13	EQUIPO EP-2.09	untd	1,00	1,00	62.223,39	62.223,39	62.223,39	62.223,39	1,00	100,00%	62.223,39	1,00	100,00%	62.223,39
05.02.03.14	EQUIPO EP-2.10	untd	1,00	1,00	52.546,02	52.546,02	52.546,02	52.546,02	1,00	100,00%	52.546,02	1,00	100,00%	52.546,02
05.02.03.15	EQUIPO EP-3.03	untd	3,00	3,00	82.614,77	266.444,31	82.614,77	266.444,31	3,00	100,00%	266.444,31	3,00	100,00%	266.444,31
05.02.03.16	EQUIPO EP-3.04	untd	1,00	1,00	46.378,67	46.378,67	46.378,67	46.378,67	1,00	100,00%	46.378,67	1,00	100,00%	46.378,67
05.02.03.17	EQUIPO EP-3.07	untd	8,00	8,00	371.093,36	371.093,36	371.093,36	371.093,36	8,00	100,00%	371.093,36	8,00	100,00%	371.093,36
05.02.03.18	EQUIPO EP-3.09	untd	1,00	1,00	52.546,02	52.546,02	52.546,02	52.546,02	1,00	100,00%	52.546,02	1,00	100,00%	52.546,02
05.02.04	SISTEMA DE AIRE ACONDICIONADO - EXPANSION DIRECTA	untd	11,00	11,00	928,89	10.195,79	928,89	10.195,79	11,00	100,00%	10.195,79	11,00	100,00%	10.195,79
05.02.04.01	EQUIPO UED-SG.02.03.04.05.06.07.08.09.10.11.12	untd	1,00	1,00	620,89	620,89	620,89	620,89	1,00	100,00%	620,89	1,00	100,00%	620,89
05.02.04.02	EQUIPO UED-SG.01	untd	5,00	5,00	1.635,81	8.178,55	1.635,81	8.178,55	5,00	100,00%	8.178,55	5,00	100,00%	8.178,55
05.02.04.03	EQUIPO UED-1.01.02.03.04.05	untd	5,00	5,00	775,02	3.876,10	775,02	3.876,10	5,00	100,00%	3.876,10	5,00	100,00%	3.876,10
05.02.04.04	EQUIPO UED-SG.02.03.04.05.06.07.08.09.10.11.12	untd	11,00	11,00	1.263,44	13.897,84	1.263,44	13.897,84	11,00	100,00%	13.897,84	11,00	100,00%	13.897,84
05.02.04.05	EQUIPO UED-SG.01	untd	1,00	1,00	1.086,42	1.086,42	1.086,42	1.086,42	1,00	100,00%	1.086,42	1,00	100,00%	1.086,42
05.02.04.06	EQUIPO UED-T.02.03.04.05	untd	5,00	5,00	1.428,25	7.146,25	1.428,25	7.146,25	5,00	100,00%	7.146,25	5,00	100,00%	7.146,25
05.02.05	SISTEMA DE AIRE ACONDICIONADO - EXPANSION PRECISION	untd	2,00	2,00	191.369,40	191.369,40	191.369,40	191.369,40	2,00	100,00%	191.369,40	2,00	100,00%	191.369,40
05.02.05.01	EQUIPO UEP-3.0.03.02	untd	2,00	2,00	191.369,40	191.369,40	191.369,40	191.369,40	2,00	100,00%	191.369,40	2,00	100,00%	191.369,40
05.02.06	SISTEMA DE AIRE ACONDICIONADO - VRF	untd	1,00	1,00	19.975,95	19.975,95	19.975,95	19.975,95	1,00	100,00%	19.975,95	1,00	100,00%	19.975,95
05.02.06.01	EQUIPO VRV-5.01	untd	5,00	5,00	1.635,81	8.178,55	1.635,81	8.178,55	5,00	100,00%	8.178,55	5,00	100,00%	8.178,55
05.02.06.02	EQUIPO VRV-3.08	untd	1,00	1,00	1.799,69	1.799,69	1.799,69	1.799,69	1,00	100,00%	1.799,69	1,00	100,00%	1.799,69
05.02.06.03	EQUIPO VRV-3.07	untd	2,00	2,00	4.203,00	4.203,00	4.203,00	4.203,00	2,00	100,00%	4.203,00	2,00	100,00%	4.203,00
05.02.06.04	CONTROL REMOTO PARA EVAPORADOR TIPO CASBETE	untd	8,00	8,00	263,60	2.108,80	263,60	2.108,80	8,00	100,00%	2.108,80	8,00	100,00%	2.108,80
05.02.06.05	VALVULA DE BOLA	untd	16,00	16,00	238,04	3.808,64	238,04	3.808,64	16,00	100,00%	3.808,64	16,00	100,00%	3.808,64
05.02.06.06	CONECTOR TIPO "Y" PARA EVAPORADORAS	untd	7,00	7,00	342,15	2.395,05	342,15	2.395,05	7,00	100,00%	2.395,05	7,00	100,00%	2.395,05
05.02.07	CAJAS DE VOLUMEN DE AIRE VARIABLE - VAV	untd	80,00	80,00	2.543,81	228.308,09	2.543,81	228.308,09	80,00	100,00%	228.308,09	80,00	100,00%	228.308,09
05.02.07.01	CAJAS VAV 1.191.051.101.102.103.104.105.106.107.108.109.110.111.112.113.114.115.116.117.118.119.120.121.122.123.124.125.126.127.128.129.130.131.132.133.134.135.136.137.138.139.140.141.142.143.144.145.146.147.148.149.150.151.152.153.154.155.156.157.158.159.160.161.162.163.164.165.166.167.168.169.170.171.172.173.174.175.176.177.178.179.180.181.182.183.184.185.186.187.188.189.190.191.192.193.194.195.196.197.198.199.200.201.202.203.204.205.206.207.208.209.210.211.212.213.214.215.216.217.218.219.220.221.222.223.224.225.226.227.228.229.230.231.232.233.234.235.236.237.238.239.240.241.242.243.244.245.246.247.248.249.250.251.252.253.254.255.256.257.258.259.260.261.262.263.264.265.266.267.268.269.270.271.272.273.274.275.276.277.278.279.280.281.282.283.284.285.286.287.288.289.290.291.292.293.294.295.296.297.298.299.300.301.302.303.304.305.306.307.308.309.310.311.312.313.314.315.316.317.318.319.320.321.322.323.324.325.326.327.328.329.330.331.332.333.334.335.336.337.338.339.340.341.342.343.344.345.346.347.348.349.350.351.352.353.354.355.356.357.358.359.360.361.362.363.364.365.366.367.368.369.370.371.372.373.374.375.376.377.378.379.380.381.382.383.384.385.386.387.388.389.390.391.392.393.394.395.396.397.398.399.400.401.402.403.404.405.406.407.408.409.410.411.412.413.414.415.416.417.418.419.420.421.422.423.424.425.426.427.428.429.430.431.432.433.434.435.436.437.438.439.440.441.442.443.444.445.446.447.448.449.450.451.452.453.454.455.456.457.458.459.460.461.462.463.464.465.466.467.468.469.470.471.472.473.474.475.476.477.478.479.480.481.482.483.484.485.486.487.488.489.490.491.492.493.494.495.496.497.498.499.500.501.502.503.504.505.506.507.508.509.510.511.512.513.514.515.516.517.518.519.520.521.522.523.524.525.526.527.528.529.530.531.532.533.534.535.536.537.538.539.540.541.542.543.544.545.546.547.548.549.550.551.552.553.554.555.556.557.558.559.560.561.562.563.564.565.566.567.568.569.570.571.572.573.574.575.576.577.578.579.580.581.582.583.584.585.586.587.588.589.590.591.592.593.594.595.596.597.598.599.600.601.602.603.604.605.606.607.608.609.610.611.612.613.614.615.616.617.618.619.620.621.622.623.624.625.626.627.628.629.630.631.632.633.634.635.636.637.638.639.640.641.642.643.644.645.646.647.648.649.650.651.652.653.654.655.656.657.658.659.660.661.662.663.664.665.666.667.668.669.670.671.672.673.674.675.676.677.678.679.680.681.682.683.684.685.686.687.688.689.690.691.692.693.694.695.696.697.698.699.700.701.702.703.704.705.706.707.708.709.710.711.712.713.714.715.716.717.718.719.720.721.722.723.724.725.726.727.728.729.730.731.732.733.734.735.736.737.738.739.740.741.742.743.744.745.746.747.748.749.750.751.752.753.754.755.756.757.758.759.760.761.762.763.764.765.766.767.768.769.770.771.772.773.774.775.776.777.778.779.780.781.782.783.784.785.786.787.788.789.790.791.792.793.794.795.796.797.798.799.800.801.802.803.804.805.806.807.808.809.810.811.812.813.814.815.816.817.818.819.820.821.822.823.824.825.826.827.828.829.830.831.832.833.834.835.836.837.838.839.840.841.842.843.844.845.846.847.848.849.850.851.852.853.854.855.856.857.858.859.860.861.862.863.864.865.866.867.868.869.870.871.872.873.874.875.876.877.878.879.880.881.882.883.884.885.886.887.888.889.890.891.892.893.894.895.896.897.898.899.900.901.902.903.904.905.906.907.908.909.910.911.912.913.914.915.916.917													

VALORIZACIÓN N° 32 : INSTALACIONES MECANICAS

Periodo del 16 Ene al 30-Nov-20

"MEJORAMIENTO DE LOS SERVICIOS DE SALUD DEL HOSPITAL II-2 CESAR GARAYAR GARCIA"

QUITOS - MAYNAS - LORETO
GOBIERNO REGIONAL DE LORETO
CONSORCIO SALUD LORETO
St. 217, 228, 482, 38
3/08/2015

INSTALACIONES MECANICAS
30-Nov-20

OBRA
UBICACION
ENTIDAD
CONTRATISTA
MONTO CONTRATADO
FECHA DE PRESUPUESTO
FORMULA POLINOMICA No. 06
FECHA DE CORTE

CODIGO PARTIDA	DESCRIPCION / PARTIDA	METRADO		CONTRACTUAL		ACUMULADO ANTERIOR		PRESENTE MES		ACUMULADO ACTUAL		BALDO	
		UNID	CANTIDAD	P.U.	MONTO	METRADO	MONTO	METRADO	MONTO	METRADO	MONTO	%	MONTO
05.02.06.01	SISTEMA DE VENTILACION - PRECIPITADOR	und	1,00	80,123.38	80,123.38							1,00	80,123.38
05.02.06.01	EQUIPO EC-1071.1.03	und	2,00	4,276.38	8,552.76	1,00	4,276.38			1,00	50,00%	1,00	4,276.38
05.02.06.02	EQUIPO EC-10271.1.04 / JAB	und	3,00	12,601.14	37,803.42	2,00	8,552.76			2,00	66,67%	2,00	9,592.76
05.02.06.03	EQUIPO EC-1.03	und	1,00	5,818.45	5,818.45							1,00	5,818.45
05.02.06.04	EQUIPO EC-1.07	und	1,00	7,385.79	7,385.79							1,00	7,385.79
05.02.06.05	EQUIPO EC-1.08	und	1,00	4,667.01	4,667.01							1,00	4,667.01
05.02.06.07	EQUIPO EC-1.10	und	1,00	4,276.38	4,276.38							1,00	4,276.38
05.02.06.08	EQUIPO EC-1.11	und	1,00	4,276.38	4,276.38							1,00	4,276.38
05.02.06.10	EQUIPO EC-2.01 # 2.06	und	6,00	4,107.35	24,644.10	3,00	12,322.05			3,00	50,00%	3,00	12,322.05
05.02.06.11	EQUIPO EC-2.06	und	1,00	4,845.50	4,845.50					1,00	100,00%	1,00	4,845.50
05.02.06.12	EQUIPO EC-2.09	und	1,00	4,276.38	4,276.38							1,00	4,276.38
05.02.06.13	EQUIPO EC-2.10/2.11	und	2,00	9,761.38	19,522.76							2,00	19,522.76
05.02.06.14	EQUIPO EC-3.01	und	1,00	4,276.38	4,276.38							1,00	4,276.38
05.02.06.15	EQUIPO EC-3.02	und	1,00	4,107.35	4,107.35							1,00	4,107.35
05.02.06.16	EQUIPO EC-3.03/3.04	und	2,00	3,862.20	7,724.40							2,00	7,724.40
05.02.06.17	EQUIPO EC-3.04	und	1,00	4,107.35	4,107.35							1,00	4,107.35
05.02.06.18	EQUIPO EC-3.05	und	1,00	3,696.85	3,696.85							1,00	3,696.85
05.02.06.19	EQUIPO EC-3.07	und	1,00	4,276.38	4,276.38							1,00	4,276.38
05.02.06.20	EQUIPO EC-3.08	und	1,00	4,160.49	4,160.49							1,00	4,160.49
05.02.06.21	EQUIPO EC-3.09	und	1,00	4,160.49	4,160.49							1,00	4,160.49
05.02.06.22	EQUIPO EC-3.10	und	1,00	4,160.49	4,160.49							1,00	4,160.49
05.02.06.23	EQUIPO EC-3.11	und	1,00	4,107.35	4,107.35							1,00	4,107.35
05.02.06.24	EQUIPO EC-3.12	und	1,00	3,696.85	3,696.85							1,00	3,696.85
05.02.06.25	EQUIPO EC-3.13/4.01 # 4.04	und	5,00	4,845.50	24,227.50	5,00	24,227.50			5,00	100,00%	5,00	24,227.50
05.02.06.26	EQUIPO EC-5.01	und	1,00	8,987.77	8,987.77							1,00	8,987.77
05.02.06.27	EQUIPO EC-5.02	und	1,00	4,276.38	4,276.38							1,00	4,276.38
05.02.06.28	EQUIPO EC-5.03	und	1,00	7,385.79	7,385.79							1,00	7,385.79
05.02.06.29	EQUIPO EC-5.04	und	1,00	4,107.35	4,107.35							1,00	4,107.35
05.02.06.30	EQUIPO EC-5.05/5.06	und	2,00	4,176.76	8,353.52							2,00	8,353.52
05.02.06.31	EQUIPO EC-10/11/12	und	1,00	4,276.38	4,276.38							1,00	4,276.38
05.02.06.32	EQUIPO EC-10/11/12	und	2,00	12,038.14	24,076.28	2,00	24,076.28			2,00	100,00%	2,00	24,076.28
05.02.06.33	EQUIPO EC-1.04	und	1,00	4,276.38	4,276.38							1,00	4,276.38
05.02.06.34	EQUIPO EC-1.05	und	1,00	4,845.50	4,845.50							1,00	4,845.50
05.02.06.35	EQUIPO EC-1.06	und	1,00	5,965.54	5,965.54							1,00	5,965.54
05.02.06.36	EQUIPO EC-6.01/7.01 # 7.05	und	2,00	14,536.50	29,073.00	3,00	14,536.50			3,00	42,86%	3,00	14,536.50
05.02.06.37	EQUIPO EC-6.01 # 6.04	und	4,00	64,096.00	256,384.00	4,00	256,384.00			4,00	100,00%	4,00	256,384.00
05.02.06.38	EQUIPO EC-6.01 # 6.04	und	2,00	16,224.15	32,448.30	2,00	32,448.30			2,00	100,00%	2,00	32,448.30
05.02.06.39	EQUIPO EC-6.01 # 6.04	und	2,00	4,264.21	8,528.42	2,00	8,528.42			2,00	100,00%	2,00	8,528.42
05.02.06.40	EQUIPO EC-6.01 # 6.04	und	2,00	4,607.06	9,214.12	1,00	4,607.06			1,00	50,00%	1,00	4,607.06
05.02.06.41	EQUIPO EC-6.01 # 6.04	und	2,00	5,812.69	11,625.38	2,00	11,625.38			2,00	100,00%	2,00	11,625.38
05.02.06.42	EQUIPO EC-C.01	und	1,00	5,388.82	5,388.82							1,00	5,388.82
05.02.06.43	EQUIPO EC-C.02	und	1,00	14,142.16	14,142.16							1,00	14,142.16
05.02.06.44	EQUIPO EC-C.03	und	1,00	7,385.79	7,385.79							1,00	7,385.79
05.02.06.45	EQUIPO EC-C.01	und	1,00	5,385.84	5,385.84							1,00	5,385.84
05.02.06.46	EQUIPO EC-C.02	und	1,00	13,140.26	13,140.26							1,00	13,140.26



CONSORCIO SUPERVISOR GARAYAR

ING. SATURNINO NAUL MALLAR PATAIN
JEFE DE SUPERVISION
CIP N° 411485

VALORIZACIÓN N° 32.- INSTALACIONES MECANICAS

Periodo del 16 Ene al 30-Nov-20

MEJORAMIENTO DE LOS SERVICIOS DE SALUD DEL HOSPITAL II-2 CESAR GARAYAR GARCÍA

IGUITOS - MAYNAS - LORETO
GOBIERNO REGIONAL DE LORETO
CONSORCIO SALUD LORETO

SF. 217.226.482.38

31/08/2015

INSTALACIONES MECANICAS

30-Nov-20

OBRA
UBICACION
ENTIDAD
CONTRATISTA
MONTO CONTRATADO
FECHA DE PRESUPUESTO
FORMULA POLINOOMICA No. 05
FECHA DE CORTE

CODIGO PARTIDA	DESCRIPCION / PARTIDA	METRADO		CONTRACTUAL		ACUMULADO ANTERIOR		PRESENTE MES		ACUMULADO ACTUAL		SALDO	
		UNID.	CANTIDAD	P.U.	MONTO	METRADO	MONTO	METRADO	MONTO	METRADO	MONTO	%	MONTO
05.02.08.46	EQUIPO IIC-C.00	und	1,00	7.385,79	7.385,79	5,00	21.037,45	5,00	21.037,45	5,00	100,00%	1,00	7.385,79
05.02.09.47	EQUIPO EA-101 # 1,05	und	5,00	4.207,48	21.037,45	3,00	5.160,96	3,00	10,00%	3,00	10,00%	3,00	10,00%
05.02.09.48	EQUIPO EA-106 # 1,06	und	1,00	1.720,32	21.037,45	5,00	10.459,25	5,00	100,00%	5,00	100,00%	5,00	10,00%
05.02.09.49	EQUIPO IA-101 # 1,08	und	5,00	2.091,85	21.037,45	3,00	4.591,47	3,00	100,00%	3,00	100,00%	3,00	10,00%
05.02.09.50	EQUIPO IA-106 # 1,08	und	3,00	1.520,49	21.037,45	5,00	10.459,25	5,00	100,00%	5,00	100,00%	5,00	10,00%
05.02.10	ACCESORIOS	und	5,00	4.591,47	21.037,45	3,00	4.591,47	3,00	100,00%	3,00	100,00%	3,00	10,00%
05.02.10.01	Dinamo 1 fase del tipo modular de 4 secciones, modelo HORD	und	6,00	34.348,15	206.076,00	8,00	206.076,00	8,00	100,00%	8,00	100,00%	8,00	100,00%
05.02.10.02	Dinamo de faja banbox, modelo LFO	und	6,00	1.187,81	7.126,86	6,00	7.126,86	6,00	100,00%	6,00	100,00%	6,00	100,00%
05.02.11	SERVICIO DE INSTALACION	PIE	94,912,00	0,80	75.929,60	53,232,32	97,04%	83,232,32	97,04%	83,232,32	87,04%	83,232,32	87,04%
05.02.11.01	DEFUSORES	PIE	67,192,00	0,65	43.636,80	47,397,52	93,89%	53,232,32	97,04%	53,232,32	97,04%	53,232,32	97,04%
05.02.11.02	REJILLA DE RETORNO DE ALUMINIO	kg	54,858,00	10,47	574.363,26	47,397,52	93,89%	47,397,52	93,89%	47,397,52	93,89%	47,397,52	93,89%
05.02.11.03	UNIDOS METALICOS, FABRICADOS DE PLANCHAS DE FIERRO GALVANIZADO	m2	9,980,47	47,48	473.972,52	47,48	473.972,52	47,48	100,00%	47,48	100,00%	47,48	100,00%
05.02.11.04	ASBLAMIENTO ACUSTICO PARA DUCTOS	m2	1,471,82	17,20	25.315,30	1,471,82	100,00%	1,471,82	100,00%	1,471,82	100,00%	1,471,82	100,00%
05.02.11.05	PROTECCION EXTERIOR PARA PLANCHAS GALVANIZADA	PIE	1,00	11.160,11	11.160,11	1,00	11.160,11	1,00	100,00%	1,00	100,00%	1,00	100,00%
05.02.11.06	MANEJAS FLEXIBLES	und	173,00	234,36	40.544,28	20,394,66	96,4,60	20,394,66	100,00%	20,394,66	100,00%	20,394,66	100,00%
05.02.11.07	INSTALACION DE CAJAS VAV	und	26,00	784,41	20.394,66	26,00	20.394,66	26,00	100,00%	26,00	100,00%	26,00	100,00%
05.02.11.08	CAJA PORTA FILTRO 24 X 24"	und	26,00	97,10	2.522,60	26,00	2.522,60	26,00	100,00%	26,00	100,00%	26,00	100,00%
05.02.11.09	FILTRO CORRUGADO	und	26,00	97,10	2.522,60	26,00	2.522,60	26,00	100,00%	26,00	100,00%	26,00	100,00%
05.02.11.10	FILTRO NEPA	und	26,00	1.563,58	40.953,08	26,00	40.953,08	26,00	100,00%	26,00	100,00%	26,00	100,00%
05.02.11.11	SERVICIO DE INST. DE EQUIPOS TIPO PAQUETE	PIE	1,00	253.736,18	253.736,18	1,00	253.736,18	1,00	100,00%	1,00	100,00%	1,00	100,00%
05.02.11.12	SERVICIO DE INST. DE EXPANSION DIRECTA	PIE	1,00	30.628,89	30.628,89	1,00	30.628,89	1,00	100,00%	1,00	100,00%	1,00	100,00%
05.02.11.13	SERVICIO DE INST. DE EQUIPOS DE PRECISION	PIE	1,00	9.590,73	9.590,73	1,00	9.590,73	1,00	100,00%	1,00	100,00%	1,00	100,00%
05.02.11.14	SERVICIO DE INST. DE MULTI V	PIE	1,00	21.634,69	21.634,69	1,00	21.634,69	1,00	100,00%	1,00	100,00%	1,00	100,00%
05.02.11.15	SERVICIO DE INST. DE PLEG	PIE	1,00	575,23	2.300,92	1,00	2.300,92	1,00	100,00%	1,00	100,00%	1,00	100,00%
05.02.11.16	MANOMETRO	und	16,00	307,48	4.919,68	16,00	4.919,68	16,00	100,00%	16,00	100,00%	16,00	100,00%
05.02.11.17	VALVULA MARIPOSA DE 6PLG	und	10,00	862,95	8.629,50	10,00	8.629,50	10,00	100,00%	10,00	100,00%	10,00	100,00%
05.02.11.18	FILTRO ENY DE 6PLG	und	2,00	1.385,79	2.771,58	2,00	2.771,58	2,00	100,00%	2,00	100,00%	2,00	100,00%
05.02.11.19	TANQUE DE EXPANSION CERRADO	und	1,00	13.171,29	13.171,29	1,00	13.171,29	1,00	100,00%	1,00	100,00%	1,00	100,00%
05.02.11.20	SEPARADOR DE AIRE CON FILTRO COLADOR	und	1,00	38.618,94	38.618,94	1,00	38.618,94	1,00	100,00%	1,00	100,00%	1,00	100,00%
05.02.11.21	TERMOESTADO DE -10 A 0 C	und	4,00	322,18	1.288,72	4,00	1.288,72	4,00	100,00%	4,00	100,00%	4,00	100,00%
05.02.11.22	PURGADORES DE AIRE. 1/2" x 3/4"	und	20,00	254,16	5.083,20	20,00	5.083,20	20,00	100,00%	20,00	100,00%	20,00	100,00%
05.02.11.23	VALVULA CUJA	und	1,00	686,75	686,75	1,00	686,75	1,00	100,00%	1,00	100,00%	1,00	100,00%
05.02.11.24	TRANSMISOR DE PRESION DIFERENCIAL RANGO 0 - (0/PSI)	und	1,00	2.031,26	2.031,26	1,00	2.031,26	1,00	100,00%	1,00	100,00%	1,00	100,00%
05.02.11.25	AMORTIGUADORES ANTIVIBRATORIOS	und	32,00	1.307,34	41.834,88	32,00	41.834,88	32,00	100,00%	32,00	100,00%	32,00	100,00%
05.02.11.26	VALVULA MULTIPROPOSITO 6PLG	und	6,00	5.891,59	35.349,48	6,00	35.349,48	6,00	100,00%	6,00	100,00%	6,00	100,00%
05.02.11.27	DIFUSOR DE SUCCION 6x8"	und	3,00	3.877,10	11.631,30	3,00	11.631,30	3,00	100,00%	3,00	100,00%	3,00	100,00%
05.02.11.28	DIFUSOR DE SUCCION 6x8"	und	3,00	3.877,10	11.631,30	3,00	11.631,30	3,00	100,00%	3,00	100,00%	3,00	100,00%
05.02.11.29	TERMOESTADO PARA FAN COIL DE 3 VEL.	und	144,00	419,86	60.459,84	144,00	60.459,84	144,00	100,00%	144,00	100,00%	144,00	100,00%
05.02.11.30	VALVULAS DE 2 VAS PARA FAN COIL CON ACTUADOR	und	284,00	1.008,73	277.857,12	277,857,12	100,00%	277,857,12	100,00%	277,857,12	100,00%	277,857,12	100,00%
05.02.11.31	VALVULAS DE CORTE PARA FAN COIL	und	144,00	104,59	15.060,84	144,00	15.060,84	144,00	100,00%	144,00	100,00%	144,00	100,00%
05.02.11.32	CIRCUIT. BETTER PARA FAN COIL	und	144,00	582,21	83.952,24	144,00	83.952,24	144,00	100,00%	144,00	100,00%	144,00	100,00%
05.02.11.33	VALVULA DE 2 VAS DE 1 1/2 CON ACTUADOR	und	21,00	2.300,95	48.319,95	21,00	48.319,95	21,00	100,00%	21,00	100,00%	21,00	100,00%
05.02.11.34	VALVULA DE CORTE DE 1 1/2 PLG	und	42,00	130,74	5.491,08	42,00	5.491,08	42,00	100,00%	42,00	100,00%	42,00	100,00%
05.02.11.35	CIRCUIT BETTER DE 1 1/2 PLG	und	21,00	747,18	15.690,78	21,00	15.690,78	21,00	100,00%	21,00	100,00%	21,00	100,00%
05.02.11.36	FILTRO ENY DE 1 1/2 PLG	und	21,00	325,08	6.826,68	21,00	6.826,68	21,00	100,00%	21,00	100,00%	21,00	100,00%
05.02.11.37	TERMOESTADO MODOULANTE	und	21,00	388,81	8.165,01	21,00	8.165,01	21,00	100,00%	21,00	100,00%	21,00	100,00%
05.02.11.38	SERVICIO DE INST. DE EQUIPOS DE AA DE AGUA HELADA	PIE	1,00	912.522,39	912.522,39	0,20	182.504,48	0,20	20,00%	0,20	20,00%	0,20	20,00%
05.02.12	SERVICIO DE INSTALACION GENERAL	PIE	1,00	912.522,39	912.522,39	0,20	182.504,48	0,20	20,00%	0,20	20,00%	0,20	20,00%



CONSORCIO SUPERVISOR GARAYAR

ING. ALBERTO OLIVE BARRIOS
JEFE DE SUPERVISION
C.P. N° 47643

VALORIZACIÓN N° 32 : INSTALACIONES MECANICAS

Período del 16 Ene al 30-Nov-20
"MEJORAMIENTO DE LOS SERVICIOS DE SALUD DEL HOSPITAL II-2 CESAR GARAYAR GARCIA".
 IQUITOS - MAYNAS - LORETO

CONSORCIO REGIONAL DE LORETO
 CONSORCIO SALUD LORETO
 S/. 217.229.482,35

31/08/2015
INSTALACIONES MECANICAS
 30-Nov-20

OBRA
 UBICACION
 ENTIDAD
 CONTRATISTA
 MONTO CONTRATADO
 FECHA DE PRESUPUESTO
 FORMULA POLINOMICA No. 06
 FECHA DE CORTE

CODIGO PARTIDA	DESCRIPCION / PARTIDA	METRADO		CONTRACTUAL		ACUMULADO ANTERIOR		PRESENTE MES		ACUMULADO ACTUAL		SALDO		
		UNID	CANTIDAD	P.U.	MONTO	METRADO	MONTO	METRADO	MONTO	METRADO	MONTO	%	MONTO	
05.02.12.01	DUCTOS METALICOS, FABRICADOS DE PLANCHAS DE PIEDRO GALVANIZADO	kg	43,969.00	10.47	456,366.36	41,308.97	432,515.39			41,308.97	94.77%	2,278.03	5.23%	23,850.97
05.02.12.02	DEFENSORES	Pc3	16,180.00	0.80	12,944.00							16,180.00	100.00%	12,944.00
05.02.12.04	REJILLA DE RETORNO DE ALUMINIO	Pc3	53,232.00	0.65	34,600.80							53,232.00	100.00%	34,600.80
05.02.12.06	FILTRO CORRUGADO	unf	32.00	37.10	1,187.20							32.00	100.00%	1,187.20
05.02.12.08	FILTRO BOLSAS	unf	32.00	202.04	6,464.08							32.00	100.00%	6,464.08
05.02.12.09	FILTRO HEPA	unf	22.00	1,563.58	50,038.56							22.00	100.00%	50,038.56
05.02.12.09	CAJA PORTA FILTRO 24 X 24"	unf	1.00	784.41	17,257.02							1.00	100.00%	17,257.02
05.02.12.09	CAJA PORTA FILTRO 48 X 24"	unf	1.00	1,307.34	1,307.34							1.00	100.00%	1,307.34
05.02.12.09	CAJA PORTA FILTRO 48 X 48"	unf	2.00	1,568.81	3,137.62							2.00	100.00%	3,137.62
05.02.12.10	VARIADOR DE FRECUENCIA DE 1.5HP	unf	1.00	2,876.16	2,876.16							1.00	100.00%	2,876.16
05.02.12.11	VARIADOR DE FRECUENCIA MARCA DANFOSS DE 0.5HP	unf	5.00	1,908.73	9,543.65							5.00	100.00%	9,543.65
05.02.12.12	TRANSMISOR DE PRESION DIFERENCIAL MARCA DWYER	unf	6.00	1,088.17	6,569.02							6.00	100.00%	6,569.02
05.02.12.13	VARIADOR DE FRECUENCIA DE 1.0HP	unf	1.00	1,568.81	1,568.81							1.00	100.00%	1,568.81
05.02.12.14	SERVICIO DE INST. DE VENTILACION	gb	1.00	116,574.06	116,574.06							1.00	100.00%	116,574.06
05.02.13.01	SERVICIO DE INSTALACION DE COCINA	gb	1.00	116,574.06	116,574.06							1.00	100.00%	116,574.06
05.02.13.01	DUCTOS METALICOS	kg	2,410.33	10.47	25,236.16	2,086.89	21,955.49			2,086.89	87.00%	313.34	13.00%	3,280.67
05.02.13.02	CAMPANA EXTRACTORA 3.76 X 1.05 M	unf	1.00	9,753.90	9,753.90							1.00	100.00%	9,753.90
05.02.13.03	CAMPANA EXTRACTORA 3.70 X 1.2 M	unf	1.00	10,162.61	10,162.61							1.00	100.00%	10,162.61
05.02.13.04	CAMPANA EXTRACTORA 4.7 X 2.8 M	unf	1.00	22,910.12	22,910.12							1.00	100.00%	22,910.12
05.02.13.05	CAMPANA EXTRACTORA 2.15 X 1.1 M	unf	1.00	6,097.53	6,097.53							1.00	100.00%	6,097.53
05.02.13.06	FILTRO X GRASE TRACTOR	unf	4.00	5,229.38	20,917.52							4.00	100.00%	20,917.52
05.02.13.07	SERVICIO DE INST. DE EQUIPOS DE EXTRACCION DE COCINA	gb	1.00	14,927.76	14,927.76							1.00	100.00%	14,927.76
05.02.14.01	SERVICIO DE INSTALACION DE SISTEMA DE PRESURIZACION DE ESCALERAS	Pc3	15,380.00	0.74	11,366.40							15,380.00	100.00%	11,366.40
05.02.14.02	REJILLAS DE ALUMINIO	kg	1,400.64	10.47	14,664.70							1,400.64	100.00%	14,664.70
05.02.14.03	SENSOR METALICOS	unf	4.00	1,977.94	7,911.76							4.00	100.00%	7,911.76
05.02.14.04	TRANSFORMADOR DE VOLTAJE DE 24V a 220V	unf	4.00	52.29	209.16							4.00	100.00%	209.16
05.02.14.05	DAMPFER BAROMETRICO DE 28" X 28"	unf	8.00	1,045.88	8,367.04							8.00	100.00%	8,367.04
05.02.14.06	TRANSMISOR DE PRESION DIFERENCIAL	unf	4.00	1,058.17	4,232.68							4.00	100.00%	4,232.68
05.02.14.07	FILTRO DE MALLA DE ALUMINIO	unf	4.00	888.00	3,552.00							4.00	100.00%	3,552.00
05.02.14.08	SERVICIO DE INST. DE EQUIPOS DE PRESURIZACION DE ESCALERAS	gb	1.00	40,728.93	40,728.93							1.00	100.00%	40,728.93
05.02.14.09	INTERRUPTOR DE PRESION DIFERENCIAL	unf	4.00	405.37	1,621.48							4.00	100.00%	1,621.48
05.02.15.01	TRANSPORTE, IZAJE, DESPLAZAMIENTO E INSTALACION DE EQUIPOS DE PRESURIZACION DE ESCALERAS	est	1.00	93,101.59	93,101.59	0.20	18,620.32			0.20	20.00%	0.99	80.00%	74,481.27
05.02.15.02	TRANSPORTE, IZAJE, DESPLAZAMIENTO E INSTALACION DE EQUIPOS DE EXTRAACCION DE COCINA	est	1.00	54,422.09	54,422.09	0.30	16,326.62			0.30	30.00%	0.70	70.00%	38,095.46
05.02.15.03	TRANSPORTE, IZAJE, DESPLAZAMIENTO E INSTALACION DE EQUIPOS DE PRESURIZACION DE ESCALERAS	est	1.00	77,702.87	77,702.87	0.30	23,310.89			0.30	30.00%	0.70	70.00%	54,391.98
05.02.16.01	PRUEBAS Y BALANCEO DEL SISTEMA DE AIRE ACONDICIONADO	gb	1.00	13,758.41	13,758.41							1.00	100.00%	13,758.41
05.02.16.02	PRUEBAS Y BALANCEO DE UNIDADES PARA AGUA HELADA	gb	1.00	13,758.41	13,758.41							1.00	100.00%	13,758.41
05.02.16.03	PRUEBAS Y BALANCEO DE EQUIPOS CONTACTOS (ROOF TOP)	gb	1.00	13,758.41	13,758.41							1.00	100.00%	13,758.41
05.02.16.04	PRUEBAS Y BALANCEO DE EXPANSION DIRECTA	gb	1.00	13,758.41	13,758.41							1.00	100.00%	13,758.41
05.02.16.05	PRUEBAS Y BALANCEO DEL SISTEMA DE PRESION	gb	1.00	13,758.41	13,758.41							1.00	100.00%	13,758.41
05.02.16.06	PRUEBAS Y BALANCEO VRF	gb	1.00	13,758.41	13,758.41							1.00	100.00%	13,758.41
05.02.16.07	PRUEBAS Y BALANCEO DE CAJAS DE VOLUMEN VARIABLE	gb	1.00	13,758.41	13,758.41							1.00	100.00%	13,758.41
05.02.16.08	PRUEBAS Y BALANCEO DE REFRIGERADORES ELECTROSTATICO	gb	1.00	13,758.41	13,758.41							1.00	100.00%	13,758.41
05.02.16.09	PRUEBAS Y BALANCEO DE EQUIPOS EXTRACTORES Y VENTILADORES	gb	1.00	13,758.41	13,758.41							1.00	100.00%	13,758.41
05.02.16.10	PRUEBAS Y BALANCEO DE EQUIPOS CHILLER	gb	1.00	13,758.41	13,758.41							1.00	100.00%	13,758.41
05.02.16.11	PRUEBAS Y BALANCEO DEL SISTEMA DE PRESURIZACION DE ESCALERAS	gb	1.00	13,758.41	13,758.41							1.00	100.00%	13,758.41
05.02.16.12	INSTALACIONES DE GASES MEDICINALES	gb	1.00	13,758.41	13,758.41							1.00	100.00%	13,758.41



CONSORCIO SUPERVISOR GARAYAR
 ING. SATURNINO INACIAR GARAYAR
 JEFE DE SUPERVISION
 C.O.

VALORIZACIÓN N.º 32 : INSTALACIONES MECANICAS

Periodo del 16 Ene al 30-Nov-20

"MEJORAMIENTO DE LOS SERVICIOS DE SALUD DEL HOSPITAL II-2 CEBAR GARAYAR GARCIA".

UBICACION: IQUITOS - MAYNAS - LORETO
 ENTIDAD: CONSORCIO REGIONAL DE LORETO
 CONTRATISTA: CONSORCIO SALUD LORETO

MONTO CONTRATADO: S/ 217.226.482,36

FECHA DE PRESUPUESTO: 31/08/2015

FORMULA FOLIO: FORMULA FOLIO No. 05

FECHA DE OORTE: 30-Nov-20

OBRA: MEJORAMIENTO DE LOS SERVICIOS DE SALUD DEL HOSPITAL II-2 CEBAR GARAYAR GARCIA.
 UBICACION: IQUITOS - MAYNAS - LORETO
 ENTIDAD: CONSORCIO REGIONAL DE LORETO
 CONTRATISTA: CONSORCIO SALUD LORETO
 MONTO CONTRATADO: S/ 217.226.482,36
 FECHA DE PRESUPUESTO: 31/08/2015
 FORMULA FOLIO: FORMULA FOLIO No. 05
 FECHA DE OORTE: 30-Nov-20

CODIGO PARTIDA	DESCRIPCION / PARTIDA	METRADO		CONTRATUAL		ACRILADO ANTERIOR		PRESENTE MES		ACRILADO ACTUAL		BALDO	
		UNO	CANTIDAD	P.U.	MONTO	METRADO	MONTO	METRADO	MONTO	METRADO	MONTO	%	MONTO
05.03.01	TRABAJOS PRELIMINARES												
05.03.01.01	EXCAVACION MANUAL PARA SISTEMA DE DASES MEDICINALES, H = 0,85 M, ANCH =	m	10,00	8,20	82,30							10,00	100,00%
05.03.01.02	RELLENO COMPACTADO A MANO, CON MATERIAL PROPIO H = 0,40 M, ANCHO =	m	10,00	5,60	56,00							10,00	100,00%
05.03.01.03	ELIMINACION DE MATERIAL, CARGADOR 125 HP / VOLICUETE 6 MA, D = 6 KM	m3	5,68	131,24								5,68	100,00%
05.03.01.04	CINTA REALIZADORA	m	85,00	8,50								85,00	100,00%
05.03.01.05	LADRILLO DE CONCRETO	unf	150,00	325,50								150,00	100,00%
05.03.01.06	DUCTO DE CONCRETO DE 2 VNAS	m	12,50	543,88								12,50	100,00%
05.03.01.07	DUCTO DE CONCRETO DE 4 VNAS	m	52,70	4.023,85								52,70	100,00%
05.03.02	SISTEMA DE OXIGENO												
05.03.02.01	SAUDA DE OXIGENO 1/2"	plb	310,00	287,88								310,00	100,00%
05.03.02.02	TUBERIA DE COBRE TIPO K DE 1/2"	m	2.282,00	103,12	235.421,50	2.282,99	77.442,41	2.282,99	269,01	86,77%	77.442,41	41,00	13,23%
05.03.02.03	TUBERIA DE COBRE TIPO K DE 3/4"	m	257,40	138,48	35.798,87	248,11	32.005,45	248,11	2.282,99	98,61%	235.421,50	9,01	0,39%
05.03.02.04	TUBERIA DE COBRE TIPO K DE 1"	m	238,60	147,30	34.890,64	234,32	34.515,34	234,32	234,32	98,95%	32.005,45	2,29	0,91%
05.03.02.05	TUBERIA DE COBRE TIPO K DE 1 1/4"	m	168,80	163,21	27.223,43	162,99	26.801,60	162,99	162,99	97,75%	26.801,60	2,48	1,05%
05.03.02.06	TUBERIA DE COBRE TIPO K DE 2"	m	32,70	226,45	7.404,92	30,90	6.897,31	30,90	30,90	94,50%	6.897,31	1,60	5,50%
05.03.02.07	TUBERIA DE COBRE TIPO K DE 3"	m	83,00	278,69	23.131,27	59,82	16.611,50	59,82	59,82	71,83%	16.611,50	23,38	28,17%
05.03.02.08	CODO DE COBRE 1/2" X 90°	pza	1.154,00	6,25	7.212,50	1.150,00	7.187,50	1.150,00	1.150,00	99,65%	7.187,50	5,20	100,00%
05.03.02.09	CODO DE COBRE 3/4" X 90°	pza	86,00	8,36	710,80	83,00	693,05	83,00	83,00	97,65%	693,05	4,09	0,35%
05.03.02.10	CODO DE COBRE 1" X 90°	pza	21,00	17,56	369,16	21,00	360,18	21,00	21,00	100,00%	360,18	2,09	2,35%
05.03.02.11	CODO DE COBRE 1 1/4" X 90°	pza	37,00	16,72	613,36	35,00	605,20	35,00	35,00	94,59%	605,20	2,00	5,41%
05.03.02.12	CODO DE COBRE 2" X 90°	pza	3,00	51,13	153,39	2,00	102,26	2,00	2,00	66,67%	102,26	7,00	33,33%
05.03.02.13	CODO DE COBRE 2 1/2" X 90°	pza	15,00	60,95	914,25	15,00	914,25	15,00	15,00	100,00%	914,25	3,00	100,00%
05.03.02.14	CODO DE COBRE 3" X 90°	pza	3,00	84,17	252,51	2,00	168,34	2,00	2,00	66,67%	168,34	1,00	33,33%
05.03.02.15	TEE DE COBRE 1/2"	pza	256,00	25,32	6.481,92	254,00	6.401,28	254,00	254,00	99,07%	6.401,28	2,00	1,95%
05.03.02.16	TEE DE COBRE 3/4"	pza	17,00	37,51	637,67	17,00	637,67	17,00	17,00	100,00%	637,67	1,00	8,33%
05.03.02.17	TEE DE COBRE 1"	pza	12,00	43,91	526,92	11,00	483,01	11,00	11,00	91,67%	483,01	1,00	8,33%
05.03.02.18	TEE DE COBRE 1 1/4"	pza	12,00	44,78	537,36	11,00	492,58	11,00	11,00	91,67%	492,58	1,00	8,33%
05.03.02.19	TEE DE COBRE 2"	pza	1,00	59,01	59,01	0,50	29,51	0,50	0,50	50,01%	29,51	2,00	80,01%
05.03.02.20	TEE DE COBRE 3"	pza	2,00	63,67	127,34	1,50	95,49	1,50	1,50	75,00%	95,49	0,50	25,00%
05.03.02.21	UNION SIMPLE DE COBRE 1/2"	pza	78,89	157,78	12.441,42	78,89	12.441,42	78,89	78,89	100,00%	12.441,42	2,00	100,00%
05.03.02.22	UNION SIMPLE DE COBRE 3/4"	pza	403,00	21,41	8.628,23	402,00	8.606,82	402,00	402,00	99,75%	8.606,82	1,00	0,25%
05.03.02.23	UNION SIMPLE DE COBRE 1"	pza	47,00	22,59	1.061,73	46,00	1.038,14	46,00	46,00	97,87%	1.038,14	1,00	2,13%
05.03.02.24	UNION SIMPLE DE COBRE 1 1/4"	pza	45,00	22,44	1.009,80	44,00	987,36	44,00	44,00	97,78%	987,36	1,00	2,22%
05.03.02.25	UNION SIMPLE DE COBRE 2"	pza	31,00	25,79	799,49	30,00	773,70	30,00	30,00	96,77%	773,70	1,00	3,23%
05.03.02.26	UNION SIMPLE DE COBRE 3"	pza	7,00	40,04	280,28	3,00	120,12	3,00	3,00	42,86%	120,12	4,00	57,14%
05.03.02.27	REDUCCION DE COBRE 1/2" X 3/4"	pza	15,00	54,83	822,45	7,00	383,81	7,00	7,00	46,87%	383,81	8,00	53,33%
05.03.02.28	REDUCCION DE COBRE 3/4" X 1"	pza	313,00	27,07	8.472,91	313,00	8.472,91	313,00	313,00	100,00%	8.472,91	1,00	100,00%
05.03.02.29	REDUCCION DE COBRE 1" X 1 1/4"	pza	34,00	21,79	740,86	33,00	719,07	33,00	33,00	97,06%	719,07	1,00	2,94%
05.03.02.30	REDUCCION DE COBRE 1 1/4" X 2"	pza	15,00	22,21	333,15	14,00	310,94	14,00	14,00	93,33%	310,94	1,00	6,67%
05.03.02.31	REDUCCION DE COBRE 2" X 3"	pza	7,00	21,75	152,25	6,50	141,88	6,50	6,50	92,86%	141,88	0,50	7,14%
05.03.02.32	REDUCCION DE COBRE 1 1/4" X 1"	pza	4,00	26,89	107,56	3,80	98,00	3,80	3,80	95,00%	98,00	0,20	5,00%
05.03.02.33	REDUCCION DE COBRE 1 1/4" X 3/4"	pza	4,00	26,89	107,56	3,80	98,00	3,80	3,80	95,00%	98,00	0,20	5,00%
05.03.02.34	REDUCCION DE COBRE 2" X 1 1/4"	pza	10,00	34,77	347,70	9,00	313,00	9,00	9,00	90,00%	313,00	1,00	10,00%
05.03.02.35	REDUCCION DE COBRE 2 1/2" X 2"	pza	1,00	44,28	44,28	0,90	40,05	0,90	0,90	90,00%	40,05	0,10	10,00%
05.03.02.36	VALVULA ESFERICA DE BRONCE DE 3 CUERPOS DE 1/2"	pza	1,00	80,73	80,73	0,90	72,66	0,90	0,90	90,00%	72,66	0,10	10,00%
05.03.02.37	VALVULA ESFERICA DE BRONCE DE 3 CUERPOS DE 3/4"	pza	1,00	75,55	75,55	1,00	75,55	1,00	1,00	100,00%	75,55	0,00	0,00%



CONSORCIO SUPERVISOR GARAYAR
 ING. SATURNINO MULLER GARAYAR PAITAN
 JEFE DE SUPERVISION
 C.P. N.º 416-0-3

VALORIZACIÓN N° 32 : INSTALACIONES MECANICAS

Periodo del 16 Ene al 30-Nov-20

"MEJORAMIENTO DE LOS SERVICIOS DE SALUD DEL HOSPITAL II-2 CESAR GARAYAR GARCIA"

UBICACION
 IQUITOS - MAYNAS - LORETO
 GOBIERNO REGIONAL DE LORETO
 CONSORCIO SALUD LORETO
 SI. 217.226.482.38
 31/03/2015
 30-Nov-20

OBRA
 UBICACION
 ENTIDAD
 CONTRATISTA
 MONTO CONTRATADO
 FECHA DE PRESUPUESTO
 FORMULA POLINOMICA No. 05
 FECHA DE CORTE

INSTALACIONES MECANICAS

CODIGO PARTIDA	DESCRIPCION / PARTIDA	METRADO		CONTRACTUAL		ACUMULADO ANTERIOR		PRESENTE MES		ACUMULADO ACTUAL		BALDO		
		UNO	CANTIDAD	P.U.	MONTO	METRADO	MONTO	METRADO	MONTO	METRADO	%	MONTO	METRADO	%
05.03.02.40	VALVULA ESFERICA DE BRONKE DE 3 CUERPOS DE 1"	p23	2,00	88,47	176,94	1,90	168,09	1,90	168,09	1,90	95,00%	168,09	0,19	5,00%
05.03.02.41	VALVULA ESFERICA DE BRONKE DE 3 CUERPOS DE 1 1/4"	p23	5,00	102,00	510,00	4,50	459,00	4,50	459,00	4,50	90,00%	459,00	0,50	10,00%
05.03.02.42	ALARMA AUDIVISUAL PARA OXIGENO Y VACIO	u04	10,00	6.005,74	60.057,40	9,50	57.054,53	9,50	57.054,53	9,50	95,00%	57.054,53	0,50	5,00%
05.03.02.43	SALIDA PARA ALARMA AUDIVISUAL DE OXIGENO Y VACIO	u04	10,00	65,88	658,80	9,50	616,81	9,50	616,81	9,50	95,00%	616,81	0,50	5,00%
05.03.02.44	SUMINISTRO E INSTALACION DE PLANTA DE COXENO	u04	1,00	1.459.086,50	1.459.086,50	1,00	1.459.086,50	1,00	1.459.086,50	1,00	100,00%	1.459.086,50	1,00	100,00%
05.03.02.45	SUMINISTRO E INSTALACION DE MANIFOLD DE OXIGENO	u04	1,00	45.985,87	45.985,87	1,00	45.985,87	1,00	45.985,87	1,00	100,00%	45.985,87	1,00	100,00%
05.03.02.46	PRUEBA DE INST. DE LA CENTRAL DE OXIGENO	g0	1,00	2.417,18	2.417,18	1,00	2.417,18	1,00	2.417,18	1,00	100,00%	2.417,18	1,00	100,00%
05.03.02.47	PRINTURA PARA TUBERIA COLOR VERDE	g0	3.067,90	10,19	31.281,90	3.018,25	30.755,87	3.018,25	30.755,87	3.018,25	98,38%	30.755,87	48,65	1,62%
05.03.02.48	PRUEBAS MECANICAS DEL SISTEMA DE OXIGENO	g0	1,00	3.384,05	3.384,05	0,80	2.707,24	0,80	2.707,24	0,80	80,00%	2.707,24	0,20	20,00%
05.03.03	SISTEMA DE VACIO													
05.03.03.01	SALIDA DE VACIO 3/4"	p10	283,00	280,91	82.327,53	283,00	75.054,78	283,00	75.054,78	283,00	91,17%	75.054,78	25,00	8,93%
05.03.03.02	TUBERIA DE COBRE TIPO K DE 3/4"	m	1.833,50	129,45	237.258,08	1.827,25	234.765,08	1.827,25	234.765,08	1.827,25	99,69%	234.765,08	6,25	0,34%
05.03.03.03	TUBERIA DE COBRE TIPO K 1"	m	695,70	141,52	98.686,65	695,29	97.050,77	695,29	97.050,77	695,29	99,38%	97.050,77	11,41	1,64%
05.03.03.04	TUBERIA DE COBRE TIPO K DE 1 1/4"	m	265,70	153,21	40.654,53	262,73	42.868,18	262,73	42.868,18	262,73	97,87%	42.868,18	5,97	2,22%
05.03.03.05	TUBERIA DE COBRE TIPO K 2"	m	134,10	258,88	34.849,81	93,59	24.222,17	93,59	24.222,17	93,59	69,79%	24.222,17	40,51	30,21%
05.03.03.06	TUBERIA DE COBRE TIPO K 3 1/2"	m	32,50	278,58	9.065,28	3,00	838,07	3,00	838,07	3,00	9,26%	838,07	28,69	80,60%
05.03.03.07	TUBERIA DE COBRE TIPO K 3"	m	75,20	285,85	21.586,57	8,42	2.406,85	8,42	2.406,85	8,42	11,89%	2.406,85	51,78	88,01%
05.03.03.08	CODO DE COBRE 3/4" X 90°	p22	1.072,00	8,36	8.981,92	1.067,00	8.920,12	1.067,00	8.920,12	1.067,00	99,53%	8.920,12	5,00	0,47%
05.03.03.09	CODO DE COBRE 1" X 90°	p22	295,00	42,20	12.617,80	294,00	12.408,80	294,00	12.408,80	294,00	98,33%	12.408,80	5,00	1,67%
05.03.03.10	CODO DE COBRE 1 1/4" X 90°	p22	25,00	18,72	468,00	24,00	448,28	24,00	448,28	24,00	96,00%	448,28	3,00	4,00%
05.03.03.11	CODO DE COBRE 2" X 90°	p22	40,00	61,13	2.445,20	37,00	1.881,81	37,00	1.881,81	37,00	92,50%	1.881,81	3,00	7,50%
05.03.03.12	CODO DE COBRE 2 1/2" X 90°	p22	3,00	60,96	182,88	3,00	182,88	3,00	182,88	3,00	100,00%	182,88	3,00	100,00%
05.03.03.13	CODO DE COBRE 3" X 90°	p22	12,00	84,17	1.010,04	1,00	84,17	1,00	84,17	1,00	8,33%	84,17	11,00	91,67%
05.03.03.14	TEE DE COBRE 3/4"	p22	174,00	49,78	8.662,86	167,00	8.313,36	167,00	8.313,36	167,00	97,65%	8.313,36	4,00	2,34%
05.03.03.15	TEE DE COBRE 1"	p22	80,00	43,91	3.512,80	76,00	3.424,88	76,00	3.424,88	76,00	97,50%	3.424,88	2,00	2,50%
05.03.03.16	TEE DE COBRE 1 1/4"	p22	13,00	44,78	582,34	12,05	538,00	12,05	538,00	12,05	92,69%	538,00	0,95	7,31%
05.03.03.17	TEE DE COBRE 2"	p22	12,00	58,01	708,12	11,00	648,11	11,00	648,11	11,00	91,67%	648,11	1,00	8,33%
05.03.03.18	TEE DE COBRE 2 1/2"	p22	1,00	63,67	63,67	0,50	31,84	0,50	31,84	0,50	50,01%	31,84	0,50	50,01%
05.03.03.19	TEE DE COBRE 3"	p22	1,00	78,89	78,89	1,00	78,89	1,00	78,89	1,00	100,00%	78,89	1,00	100,00%
05.03.03.20	UNION SIMPLE DE COBRE 3/4"	p22	325,00	22,59	7.354,34	319,00	7.206,21	319,00	7.206,21	319,00	97,85%	7.206,21	7,00	2,15%
05.03.03.21	UNION SIMPLE DE COBRE 1"	p22	127,00	22,44	2.849,88	125,00	2.805,00	125,00	2.805,00	125,00	98,43%	2.805,00	2,00	1,57%
05.03.03.22	UNION SIMPLE DE COBRE 1 1/4"	p22	48,00	25,78	1.237,71	48,00	1.237,71	48,00	1.237,71	48,00	97,96%	1.237,71	2,00	2,04%
05.03.03.23	UNION SIMPLE DE COBRE 2"	p22	26,00	40,04	1.041,04	25,00	1.001,00	25,00	1.001,00	25,00	96,15%	1.001,00	1,00	3,85%
05.03.03.24	UNION SIMPLE DE COBRE 2 1/2"	p22	7,00	54,83	383,81	6,00	328,98	6,00	328,98	6,00	85,71%	328,98	1,00	14,29%
05.03.03.25	UNION SIMPLE DE COBRE 3"	p22	14,00	68,00	952,00	13,00	887,00	13,00	887,00	13,00	92,86%	887,00	1,00	7,14%
05.03.03.26	REDUCCION DE COBRE 3/4" X 3/4"	p22	285,00	22,82	6.526,52	282,00	6.434,64	282,00	6.434,64	282,00	100,00%	6.434,64	3,00	33,33%
05.03.03.27	REDUCCION DE COBRE 1" X 3/4"	p22	65,00	24,31	1.585,15	63,00	1.533,33	63,00	1.533,33	63,00	100,00%	1.533,33	2,00	20,01%
05.03.03.28	REDUCCION DE COBRE 1 1/4" X 1"	p22	18,00	26,89	484,02	17,50	469,02	17,50	469,02	17,50	97,22%	469,02	0,50	2,79%
05.03.03.29	REDUCCION DE COBRE 2" X 1"	p22	8,00	30,07	240,56	7,00	210,49	7,00	210,49	7,00	87,50%	210,49	1,00	12,50%
05.03.03.30	REDUCCION DE COBRE 2" X 1 1/4"	p22	6,00	34,77	208,62	5,00	174,25	5,00	174,25	5,00	83,33%	174,25	1,00	16,67%
05.03.03.31	REDUCCION DE COBRE 2 1/2" X 2"	p22	3,00	44,28	132,84	2,00	68,56	2,00	68,56	2,00	66,67%	68,56	1,00	33,33%
05.03.03.32	REDUCCION DE COBRE 3" X 1 1/4"	p22	1,00	43,64	43,64	1,00	43,64	1,00	43,64	1,00	100,00%	43,64	1,00	100,00%
05.03.03.33	REDUCCION DE COBRE 3" X 2 1/2"	p22	1,00	55,33	55,33	0,80	44,26	0,80	44,26	0,80	79,98%	44,26	0,20	20,01%
05.03.03.34	VALVULA ESFERICA DE BRONKE DE 3 CUERPOS DE 1"	p23	2,00	88,47	176,94	1,90	168,09	1,90	168,09	1,90	95,00%	168,09	0,10	5,00%
05.03.03.35	VALVULA ESFERICA DE BRONKE DE 3 CUERPOS DE 1 1/4"	p23	5,00	102,00	510,00	4,50	459,00	4,50	459,00	4,50	90,00%	459,00	0,50	10,00%
05.03.03.36	VALVULA ESFERICA DE BRONKE DE 3 CUERPOS DE 2"	p23	3,00	102,00	306,00	2,90	295,80	2,90	295,80	2,90	96,67%	295,80	0,10	3,33%
05.03.03.37	SALIDA PARA ALARMA AUDIVISUAL DE OXIGENO Y VACIO	p00	5,00	160,71	803,55	3,50	582,49	3,50	582,49	3,50	87,50%	582,49	0,50	12,50%
05.03.03.38	ALARMA AUDIVISUAL PARA OXIGENO Y VACIO	u04	5,00	386,01	1.930,05	4,50	368,91	4,50	368,91	4,50	90,00%	368,91	0,50	10,00%
				5.556,49	34.282,46	4,90	32.011,15	4,90	32.011,15	4,90	96,00%	32.011,15	0,20	4,00%



CONSORCIO SUPERVISOR GARAYAR
 ING. SATURNINO IVARRE MELGAR PALTAN
 JEFE DE SUPERVISIÓN

VALORIZACIÓN N° 32 : INSTALACIONES MECANICAS

Periodo del 19 Ene al 30-Nov-20

"MEJORAMIENTO DE LOS SERVICIOS DE SALUD DEL HOSPITAL II-2 CESAR GARAYAR GARCIA".

UBICACION: IQUITOS - MAYNAS - LORETO

ENTIDAD: GOBIERNO REGIONAL DE LORETO

CONTRATISTA: CONSORCIO SALUD LORETO

MONTO CONTRATADO: S/ 217 226 482.36

FECHA DE PRESUPUESTO: 31/08/2015

FORMULA ECONOMICA No. 05

INSTALACIONES MECANICAS

30-Nov-20

OBRA

UBICACION

ENTIDAD

CONTRATISTA

MONTO CONTRATADO

FECHA DE PRESUPUESTO

FORMULA ECONOMICA No. 05

INSTALACIONES MECANICAS

30-Nov-20

CODIGO PARTIDA	DESCRIPCION / PARTIDA	UNID	METRADO	P.U.	CONTRACTUAL		ACUMULADO ANTERIOR		PRESENTE MES		ACUMULADO ACTUAL		SALDO	
					MONTO	METRADO	MONTO	METRADO	MONTO	METRADO	MONTO	METRADO	%	MONTO
05.03.03.36	SUMINISTRO E INSTALACION DE CENTRAL DE VACIO	untd	1.00	71,925.31	71,925.31	0.00	57,540.25	57,540.25	0.00	57,540.25	0.20	20.00%	14,385.06	
05.03.03.40	PINTURA PARA TUBERIA COLOR BLANCO	m	3,035.80	10.19	30,934.80	2,997.36	30,441.20	30,441.20	2,997.36	98.00%	48.44	1.60%	493.00	
05.03.03.41	PRUEBAS MECANICAS DEL SISTEMA DE VACIO	pb	1.00	3,384.05	3,384.05	0.00	2,707.24	2,707.24	0.00	2,707.24	0.20	20.00%	678.81	
05.03.04	SISTEMA DE AIRE COMPRIMIDO MEDICINAL													
05.03.04.01	SALIDA DE AIRE COMPRIMIDO MEDICINAL 1/2"	pbo	34.00	287.69	9,788.26	16.00	4,596.24	4,596.24	16.00	4,596.24	16.00	62.04%	5,192.02	
05.03.04.02	TUBERIA DE COBRE TIPO K DE 1/2"	m	375.10	102.86	38,694.23	362.69	37,006.29	37,006.29	362.69	95.67%	16.41	4.33%	1,687.93	
05.03.04.03	TUBERIA DE COBRE TIPO K DE 3/4"	m	123.00	128.48	15,603.04	106.75	13,715.24	13,715.24	106.75	86.79%	18.25	13.21%	2,087.80	
05.03.04.04	TUBERIA DE COBRE TIPO K DE 1"	m	71.20	147.30	10,487.76	68.00	10,163.70	10,163.70	68.00	96.91%	2.20	3.09%	324.06	
05.03.04.05	TUBERIA DE COBRE TIPO K 2"	m	85.40	259.68	24,792.55	22.44	5,831.71	5,831.71	22.44	23.52%	72.96	76.48%	18,960.84	
05.03.04.06	CODO DE COBRE 1/2" X 90°	pza	161.00	6.25	1,006.25	157.00	981.75	981.75	157.00	97.52%	891.25	4.00%	2.48%	25.00
05.03.04.07	CODO DE COBRE 3/4" X 90°	pza	24.00	8.36	200.64	23.00	192.28	192.28	23.00	95.83%	1.00	4.17%	8.36	
05.03.04.08	CODO DE COBRE 1" X 90°	pza	14.00	42.20	590.80	13.00	548.60	548.60	13.00	92.86%	548.60	1.00	7.14%	49.20
05.03.04.09	CODO DE COBRE 2" X 90°	pza	12.00	51.13	613.56	10.00	511.30	511.30	10.00	83.33%	2.00	16.67%	102.26	
05.03.04.10	TEE DE COBRE 1/2"	pza	27.00	25.32	683.64	26.50	670.96	670.96	26.50	98.15%	870.99	0.50	1.85%	12.65
05.03.04.11	TEE DE COBRE 3/4"	pza	6.00	37.51	225.06	5.50	206.31	206.31	5.50	91.67%	18.76	8.34%	18.76	
05.03.04.12	TEE DE COBRE 1"	pza	6.00	43.91	263.46	5.50	241.51	241.51	5.50	91.67%	241.51	0.50	8.34%	21.96
05.03.04.13	TEE DE COBRE 2"	pza	1.00	59.01	59.01	1.00	59.01	59.01	1.00	100.00%	59.01	2.00	27.0%	42.82
05.03.04.14	UNION SIMPLE DE COBRE 1/2"	pza	74.00	21.41	1,584.34	72.00	1,541.52	1,541.52	72.00	97.30%	1,541.52	11.30	2.00%	11.22
05.03.04.15	UNION SIMPLE DE COBRE 3/4"	pza	25.00	22.59	564.75	24.50	553.46	553.46	24.50	98.00%	325.38	0.50	3.33%	11.22
05.03.04.16	UNION SIMPLE DE COBRE 1"	pza	15.00	22.44	336.60	14.50	325.38	325.38	14.50	96.67%	440.44	8.00	42.11%	320.32
05.03.04.17	UNION SIMPLE DE COBRE 2"	pza	18.00	40.04	720.72	11.00	440.44	440.44	11.00	57.89%	440.44	32.00	88.49%	666.24
05.03.04.18	REDUCCION DE COBRE 1/2" X 3/8"	pza	37.00	27.07	1,001.59	5.00	135.35	135.35	5.00	13.51%	135.35	32.00	86.49%	666.24
05.03.04.19	REDUCCION DE COBRE 3/4" X 1/2"	pza	9.00	21.79	196.11	8.00	174.32	174.32	8.00	89.59%	174.32	1.00	11.11%	21.79
05.03.04.20	REDUCCION DE COBRE 1" X 1/2"	pza	3.00	22.21	66.63	2.50	55.53	55.53	2.50	83.34%	55.53	0.50	16.67%	11.11
05.03.04.21	REDUCCION DE COBRE 1" X 3/4"	pza	3.00	24.31	72.93	2.50	60.76	60.76	2.50	83.34%	60.76	0.50	16.67%	12.16
05.03.04.22	REDUCCION DE COBRE 2" X 1/2"	pza	1.00	33.25	33.25	1.00	33.25	33.25	1.00	100.00%	33.25	0.50	16.67%	12.16
05.03.04.23	REDUCCION DE COBRE 2" X 1"	pza	2.00	38.07	76.14	1.50	57.11	57.11	1.50	75.01%	57.11	0.50	25.01%	19.04
05.03.04.24	VALVULA ESFERICA DE BRONCE DE 3 CUERPOS DE 1/2"	pza	2.00	80.73	161.46	1.50	115.39	115.39	1.50	95.00%	115.39	0.10	5.00%	6.07
05.03.04.25	VALVULA ESFERICA DE BRONCE DE 3 CUERPOS DE 1"	pza	2.00	86.47	172.94	1.50	127.46	127.46	1.50	95.00%	127.46	0.10	5.00%	6.07
05.03.04.26	VALVULA ESFERICA DE BRONCE DE 3 CUERPOS DE 2"	pza	2.00	160.71	321.42	1.50	160.71	160.71	1.50	90.00%	160.71	0.10	5.00%	6.07
05.03.04.27	SALIDA PARA ALARMA AUDIOVISUAL DE OX VAC ACOM ACION	pbo	1.00	85.86	85.86	0.90	77.36	77.36	0.90	90.00%	77.36	0.10	10.00%	8.50
05.03.04.28	ALARMA AUDIOVISUAL PARA OX VAC ACOM ACION	untd	1.00	14,774.59	14,774.59	0.90	13,207.48	13,207.48	0.90	90.00%	13,207.48	0.10	10.00%	1,477.50
05.03.04.29	SUMINISTRO E INSTALACION DE CENTRAL DE AIRE COMPRIMIDO MEDICINAL	untd	1.00	278,137.22	278,137.22	0.00	0.00	0.00	0.00	0.00	0.00	100.00%	278,137.22	
05.03.04.30	PINTURA PARA TUBERIA COLOR NEGRO	m	3,704.50	10.19	37,748.86	3,598.06	36,874.63	36,874.63	3,598.06	97.15%	195.42	2.85%	1,074.23	
05.03.04.31	PRUEBAS MECANICAS DEL SISTEMA DE AIRE COMPRIMIDO MEDICINAL	pb	1.00	3,384.05	3,384.05	0.70	2,368.84	2,368.84	0.70	70.00%	2,368.84	0.30	30.00%	1,015.22
05.03.05.01	SALIDA DE AIRE COMPRIMIDO INDUSTRIAL 1/2"	pbo	3.00	287.69	863.07	188.82	20,860.91	20,860.91	188.82	91.96%	188.82	3.00	100.00%	863.07
05.03.05.02	TUBERIA DE COBRE TIPO K DE 1/2"	m	275.30	102.66	28,280.60	270.00	27,630.00	27,630.00	270.00	95.35%	188.82	17.38	8.04%	1,797.71
05.03.05.03	TUBERIA DE COBRE TIPO K DE 3/4"	m	8.00	102.86	823.08	7.00	699.36	699.36	7.00	87.50%	699.36	1.00	12.50%	128.48
05.03.05.04	TUBERIA DE COBRE TIPO K DE 1"	m	96.10	147.30	14,085.53	85.73	12,528.03	12,528.03	85.73	93.21%	12,528.03	10.37	10.79%	1,527.50
05.03.05.05	CODO DE COBRE 1/2" X 90°	pza	63.00	36.62	2,308.16	62.50	2,288.75	2,288.75	62.50	99.21%	2,288.75	0.50	0.79%	18.31
05.03.05.06	CODO DE COBRE 1" X 90°	pza	18.00	42.20	759.60	18.00	759.60	759.60	18.00	100.00%	759.60	1.00	5.28%	42.20
05.03.05.07	TEE DE COBRE 1/2"	pza	9.00	46.56	419.04	8.00	366.88	366.88	8.00	88.89%	366.88	1.00	11.11%	46.56
05.03.05.08	TEE DE COBRE 3/4"	pza	2.00	37.51	75.02	1.50	56.26	56.26	1.50	75.01%	56.26	0.50	50.01%	18.76
05.03.05.09	TEE DE COBRE 1"	pza	2.00	43.91	87.82	1.50	65.86	65.86	1.50	75.01%	65.86	0.50	50.01%	18.76
05.03.05.10	UNION SIMPLE DE COBRE 1/2"	pza	42.00	21.41	899.22	41.00	877.81	877.81	41.00	97.82%	877.81	1.00	50.00%	43.91
05.03.05.11	UNION SIMPLE DE COBRE 3/4"	pza	3.00	22.59	67.77	2.90	65.19	65.19	2.90	96.67%	65.19	1.00	2.38%	21.41
05.03.05.12	UNION SIMPLE DE COBRE 1"	pza	23.00	22.44	516.12	22.00	493.96	493.96	22.00	95.65%	493.96	1.00	33.33%	22.59
													22.44	



CONSORCIO SUPERVISOR GARAYAR

ING. SATURNINO NUALA WELGAR PATAN
JEFE DE SUPERVISION
COP N° 410-3

VALORIZACION N° 32 : INSTALACIONES MECANICAS

Periodo del 1º Ene al 30-Nov-20

"MEJORAMIENTO DE LOS SERVICIOS DE SALUD DEL HOSPITAL II-2 CEBAR GARAYAR GARCIA".

QUITOS - MAYNAS - LORETO
GOBIERNO REGIONAL DE LORETO
CONSORCIO SALUD LORETO
S/1.217.228.482.36
31/08/2016
INSTALACIONES MECANICAS
30-Nov-20

OBRA
UBICACION
ENTIDAD
CONTRATISTA
MONTO CONTRATADO
FECHA DE PRESUPUESTO
FORMULA POLINDORICA No. 03
FECHA DE CORTE

CODIGO PARTIDA	DESCRIPCION / PARTIDA	METRADO		CONTRATUAL		ACUMULADO ANTERIOR		PRESENTE MES		ACUMULADO ACTUAL		SALDO	
		UMD	CANTIDAD	P.U.	MONTO	METRADO	MONTO	METRADO	MONTO	METRADO	MONTO	%	METRADO
06.03.06.13	REDUCCION DE COBRE 1/2" x 3/8"	p2a	6,00	27,07	162,42								
06.03.06.14	REDUCCION DE COBRE 3/4" x 1/2"	p2a	2,00	21,79	43,58	1,00	21,79	1,00	50,00%	1,00	50,00%	6,00	162,42
06.03.06.15	REDUCCION DE COBRE 1" - 1/2"	p2a	2,00	22,21	44,42	1,00	22,21	1,00	50,00%	1,00	50,00%	1,00	21,79
06.03.06.16	REDUCCION DE COBRE 1" - 3/4"	p2a	1,00	24,31	24,31	0,50	12,16	0,50	50,00%	0,50	50,00%	0,50	22,21
06.03.06.17	VALVULA ESFERICA DE BRONCE DE 3 CUERPOS DE 1/2"	p2a	6,00	60,73	364,38	5,00	303,65	5,00	83,33%	5,00	83,33%	1,00	12,16
06.03.06.18	SUMINISTRO E INSTALACION DE CENTRAL DE AIRE COMPRIMIDO INDUSTRIAL	und	1,00	102,215,63	102,215,63	0,60	61,331,78	0,60	60,00%	0,60	60,00%	0,40	40,887,85
06.03.06.19	PINTURA PARA TUBERIA COLOR MARRON	m	320,40	10,18	3,264,86	232,42	2,378,78	232,42	71,27%	232,42	71,27%	2,078,78	285,12
06.03.06.20	PREFIABRICADAS DEL SISTEMA DE AIRE COMPRIMIDO INDUSTRIAL	glo	1,00	3,394,05	3,394,05	0,70	2,368,84	0,70	70,00%	0,70	70,00%	0,30	30,00%
06.03.06.01	SALIDA DE OXIDO NITROSO 1/2"	p1o	3,00	287,89	863,67								
06.03.06.02	TUBERIA DE COBRE TIPO K DE 4/2"	m	148,70	102,86	15,304,14	142,39	14,646,24	142,39	95,12%	142,39	95,12%	7,31	863,67
06.03.06.03	TUBERIA DE COBRE TIPO K DE 1"	m	102,60	147,30	15,116,86	83,12	13,716,59	83,12	80,76%	83,12	80,76%	9,48	751,91
06.03.06.04	CODO DE COBRE 1/2" x 90°	p2a	38,00	36,62	1,391,56	37,00	1,354,94	37,00	97,37%	37,00	97,37%	1,00	1,396,40
06.03.06.05	CODO DE COBRE 1" x 90°	p2a	18,00	42,20	759,60	17,00	717,40	17,00	94,44%	17,00	94,44%	1,00	36,62
06.03.06.06	TEE DE COBRE 1/2"	p2a	6,00	46,66	279,96	5,00	231,30	5,00	83,33%	5,00	83,33%	1,00	46,66
06.03.06.07	TEE DE COBRE 1"	p2a	1,00	43,91	43,91	0,50	21,96	0,50	50,01%	0,50	50,01%	0,50	21,96
06.03.06.08	UNION SIMPLE DE COBRE 1/2"	p2a	27,00	21,41	578,07	26,00	558,65	26,00	96,30%	26,00	96,30%	1,00	21,41
06.03.06.09	UNION SIMPLE DE COBRE 1"	p2a	20,00	22,44	448,80	19,00	426,36	19,00	95,00%	19,00	95,00%	1,00	22,44
06.03.06.10	REDUCCION DE COBRE 1/2" x 3/8"	p2a	6,00	27,07	162,42								
06.03.06.11	REDUCCION DE COBRE 1" - 1/2"	p2a	2,00	22,21	44,42	1,00	22,21	1,00	50,00%	1,00	50,00%	1,00	22,21
06.03.06.12	VALVULA ESFERICA DE BRONCE DE 3 CUERPOS DE 1/2"	p2a	7,00	60,73	425,11	6,80	40,58	6,80	79,99%	6,80	79,99%	0,20	12,15
06.03.06.13	SUMINISTRO E INSTALACION DE MANIFOLD DE OXIDO NITROSO	und	1,00	31,596,64	31,596,64	0,60	18,958,16	0,60	60,00%	0,60	60,00%	0,40	12,638,48
06.03.06.14	PINTURA PARA TUBERIA COLOR AZUL	m	252,30	10,18	2,570,94	210,76	2,147,64	210,76	83,54%	210,76	83,54%	41,54	423,29
06.03.06.15	PRUEBAS MECANICAS DEL SISTEMA DE OXIDO NITROSO	glo	1,00	3,094,76	3,094,76	0,70	2,164,13	0,70	70,00%	0,70	70,00%	0,30	930,63
06.03.07.01	EVACUACION DE GASES	p1o	3,00	290,81	872,73								
06.03.07.02	SALIDA PARA EVACUACION DE GASES 3/4"	m	6,00	129,48	776,88								
06.03.07.03	TUBERIA DE COBRE TIPO K DE 3/4"	m	3,00	5,36	16,08								
06.03.07.04	CODO DE COBRE 3/4" x 90°	p2a	3,00	22,82	68,46								
06.03.08.01	REDUCCION DE COBRE 3/4" x 3/8"	p2a	3,00	22,82	68,46								
06.03.08.02	REDUCCION DE COBRE 3/4" x 3/8"	p2a	3,00	22,82	68,46								
06.03.08.03	REDUCCION DE COBRE 3/4" x 3/8"	p2a	3,00	22,82	68,46								
06.03.08.04	REDUCCION DE COBRE 3/4" x 3/8"	p2a	3,00	22,82	68,46								
06.03.08.05	REDUCCION DE COBRE 3/4" x 3/8"	p2a	3,00	22,82	68,46								
06.03.08.06	REDUCCION DE COBRE 3/4" x 3/8"	p2a	3,00	22,82	68,46								
06.03.08.07	REDUCCION DE COBRE 3/4" x 3/8"	p2a	3,00	22,82	68,46								
06.03.08.08	REDUCCION DE COBRE 3/4" x 3/8"	p2a	3,00	22,82	68,46								
06.03.08.09	REDUCCION DE COBRE 3/4" x 3/8"	p2a	3,00	22,82	68,46								
06.03.08.10	REDUCCION DE COBRE 3/4" x 3/8"	p2a	3,00	22,82	68,46								
06.03.08.11	REDUCCION DE COBRE 3/4" x 3/8"	p2a	3,00	22,82	68,46								
06.03.08.12	REDUCCION DE COBRE 3/4" x 3/8"	p2a	3,00	22,82	68,46								
06.03.08.13	REDUCCION DE COBRE 3/4" x 3/8"	p2a	3,00	22,82	68,46								
06.03.08.14	REDUCCION DE COBRE 3/4" x 3/8"	p2a	3,00	22,82	68,46								
06.03.08.15	REDUCCION DE COBRE 3/4" x 3/8"	p2a	3,00	22,82	68,46								
06.03.08.16	REDUCCION DE COBRE 3/4" x 3/8"	p2a	3,00	22,82	68,46								
06.03.08.17	REDUCCION DE COBRE 3/4" x 3/8"	p2a	3,00	22,82	68,46								
06.03.08.18	REDUCCION DE COBRE 3/4" x 3/8"	p2a	3,00	22,82	68,46								



CONSORCIO SUPERVISOR GARAYAR
ING. ALBERTO ORIV BARRERO
RESIDENTE DE GARCIA

VALORIZACIÓN N° 32 : INSTALACIONES MECANICAS

Periodo del 16 Ene al 30-Nov-20

"MEJORAMIENTO DE LOS SERVICIOS DE SALUD DEL HOSPITAL II-2 CESAR GARAYAR GARCÍA"

UBICACIÓN
ENTIDAD
CONTRATISTA
FECHA DE PRESUPUESTO
FORMULA POLINOMICA No. 05
FECHA DE CORTE


QUITOS - MAYNAS - LORETO
GOBIERNO REGIONAL DE LORETO
CONSORCIO SALUD LORETO
31/03/2015
INSTALACIONES MECANICAS
30-Nov-20

CODIGO PARTIDA	DESCRIPCION / PARTIDA	METRADO		CONTRACTUAL		ACUMULADO ANTERIOR		PRESENTE MES		ACUMULADO ACTUAL		BALDO	
		UNID	CANTIDAD	P.U.	MONTO	METRADO	MONTO	METRADO	MONTO	METRADO	MONTO	%	MONTO
05.05.02.01	SISTEMA DE PETROLEO	plg	2,00	448,31	896,62							2,00	896,62
05.05.02.02	SALIDA DE PETROLEO 1 1/4"	m	26,90	32,55	875,60							26,90	875,60
05.05.02.03	TUBERIA SCH - 40 DE 1 1/4" - SUCCION	m	36,00	27,31	983,16							36,00	983,16
05.05.02.04	TUBERIA SCH - 40 DE 3/4" - REITORNO	m	5,15	68,33	351,90							5,15	351,90
05.05.02.05	TUBERIA SCH - 40 DE 4" - VENTILACION	m	8,00	68,54	548,32							8,00	548,32
05.05.02.06	CODO SCH - 40 1 1/4" 90° - RANURADO	pza	2,00	148,61	297,22							2,00	297,22
05.05.02.07	TEE SCH - 40 1 1/4" - RANURADO	pza	4,00	102,42	409,68							4,00	409,68
05.05.02.08	MANIFESTO E INSTALACION TANQUE DE PETROLEO DIS. CAP: 2000 GALS	und	1,00	82,951,79	82,951,79	0,80	50,361,43	0,80	50,361,43	0,80	80,00%	4,00	498,68
05.05.02.09	TANQUE DIARIO DE PETROLEO 250 GALS	und	1,00	13,114,01	13,114,01	0,80	10,481,21	0,80	10,481,21	0,80	80,00%	0,20	12,590,36
05.05.02.10	ELECTROBOMBAS DE PETROLEO 0,5HP	und	2,00	18,001,36	36,002,72							2,00	36,002,72
05.05.02.11	ELECTROBOMBAS DE PETROLEO 0,25HP	und	1,00	18,001,36	18,001,36							1,00	18,001,36
05.05.02.12	PINTURA PARA TUBERIA COLOR MARRON	m	82,55	10,19	841,18							82,55	841,18
05.05.02.13	PRUEBAS MECANICAS DEL SISTEMA DE PETROLEO	glb	1,00	4,350,92	4,350,92							1,00	4,350,92
05.05.03.01	SALIDA DE RETORNO DE PETROLEO 3/4"	plg	2,00	436,43	872,86							2,00	872,86
05.05.03.02	TUBERIA SCH - 40 DE 1 1/2" - PUCHADRES	m	43,14	34,19	1,474,96							43,14	1,474,96
05.05.03.03	CODO SCH - 40 1 1/2" 90° - RANURADO	pza	7,00	66,38	464,66							7,00	464,66
05.05.03.04	TEE SCH - 40 1 1/2" - RANURADO	pza	3,00	115,38	346,14							3,00	346,14
05.05.03.05	PINTURA PARA TUBERIA COLOR MARRON	m	43,14	10,19	439,60							43,14	439,60
05.05.03.06	PRUEBAS MECANICAS DEL SISTEMA DE RETORNO DE PETROLEO	glb	1,00	4,350,92	4,350,92							1,00	4,350,92
05.05.04.01	VARIOS												
05.05.04.01	VALVULA BOLA 1 1/4"	pza	6,00	185,89	1,115,24							6,00	1,115,24
05.05.04.02	VALVULA BOLA 1 1/2"	pza	1,00	232,69	232,69							1,00	232,69
05.05.04.03	VALVULA DE ALIVIO 1 1/2"	pza	2,00	270,95	541,90							2,00	541,90
05.05.04.04	VALVULA DE RETENCION 1 1/4"	pza	2,00	161,25	322,50							2,00	322,50
05.05.04.05	VALVULA ANTIRETORNO	und	1,00	9,868,84	9,868,84							1,00	9,868,84
05.05.04.06	FILTRO TIPO "Y" DE 1 1/4"	pza	2,00	172,20	344,40							2,00	344,40
05.05.04.07	MANOMETRO (CEREBE)	pza	1,00	182,94	182,94							1,00	182,94
05.05.04.08	SOPORTE METALICO PARA TURBINAS EN PISO	pza	4,00	250,34	1,001,36							4,00	1,001,36
05.05.04.09	VISOR DE PETROLEO	pza	6,00	33,17	198,53							6,00	198,53
05.05.04.10	ABRAZADERA PARA 2 TUBERIAS	pza	4,00	26,93	107,72							4,00	107,72
05.05.04.11	CANASTILLA DE SUCCION	und	3,00	45,84	137,52							3,00	137,52
05.05.04.12	CAÑALETAS DE CONCRETO CON IMPERMEAS. PARA PETROLEO. ALTO=0,35M, ANCH	m	18,20	145,53	2,649,48							18,20	2,649,48
05.05.04.13	FOYO DE CONCRETO PARA 2 TUBERIA	und	7,00	6,66	46,62							7,00	46,62
05.05.04.14	BUZON DE CONCRETO P/ CONEXIONES MECANICAS (1,00 x 1,00 x 1,00 M)	und	2,00	1,279,78	2,559,56							2,00	2,559,56
05.05.04.15	TRANS. EIZAJE DE TANQUES	ton	1,00	351,93	351,93							1,00	351,93
05.05.04.16	GASTO DIRECTO												
	GASTOS GENERALES												
	UTILIDAD												
	SUB-TOTAL												
	IG.V.												
	TOTAL												



CONSORCIO SUPERVISOR GARAYAR

ING. SATURNINO MELGAR PATIAN
JEFE DE SUPERVISION
C.P. N° 41643

 CONSORCIO SALUD LORETO	Proyecto: "MEJORAMIENTO DE LOS SERVICIOS DE SALUD DEL HOSPITAL II-2 CESAR GARAYAR GARCIA DISTRITO DE IQUITOS, PROVINCIA DE MAYNAS, DEPARTAMENTO DE LORETO"	VALORIZACION No32 NOVIEMBRE 2020
		Revisión:

**VALORIZACIÓN DE
INSTALACIONES DE
COMUNICACIONES**

VALORIZACIÓN N° 32.- INSTALACIONES DE COMUNICACIONES

Periodo del 16 Ene al 30-Nov-20

"MEJORAMIENTO DE LOS SERVICIOS DE SALUD DEL HOSPITAL II-2 CESAR GARAYAR GARCÍA".

UBICACIÓN: HUITO DE MAYOS - LORETO

ENTIDAD: GOBIERNO REGIONAL DE LORETO

CONTRATISTA: CONSORCIO SALUD LORETO

MONTO CONTRATADO: S/ 217.226.482,36

FECHA DE PRESUPUESTO: 31/08/2015

FORMULA POLINDOMICA N° 08

FECHA DE CORTE: 30-Nov-20

CÓDIGO PARTIDA	DESCRIPCIÓN / PARTIDA	UNID	CANTIDAD	P.U.	CONTRACTUAL		ACUMULADO ANTERIOR		PRESUPUESTO		ACUMULADO ACTUAL		BALDO	
					MONTO	METRAJE	MONTO	METRAJE	MONTO	METRAJE	MONTO	METRAJE	%	MONTO
06.01.01	INSTALACIONES DE COMUNICACIONES	m	11,00	20,21	222,31	10,00	202,10	10,00	202,10	100,00%	10,00	202,10	100,00%	20,21
06.01.02	INSTALACIONES DE COMUNICACIONES 14 x 3,61 M	m	11,00	58,35	641,65	10,00	583,50	10,00	583,50	100,00%	10,00	583,50	100,00%	56,35
06.01.03	RELLENO COMPACTADO A MANO, CON MATERIAL DE PRESTAMO	m	11,00	1,28	14,08	10,00	12,80	10,00	12,80	100,00%	10,00	12,80	100,00%	1,28
06.01.04	DUITO 1" RIGIDO DE TERMOPLASTICO LIBRE DE HALOGENO HFT	m	4,401,00	5,44	23,947,44	4,240,10	23,065,14	2,50	2,005,30	4,240,10	96,34%	23,065,14	96,34%	875,30
06.01.05	DUITO 1" RIGIDO DE TERMOPLASTICO LIBRE DE HALOGENO HFT	und	3,00	1,122,32	3,366,96	2,50	2,805,80	2,50	2,805,80	100,00%	2,50	2,805,80	100,00%	561,16
06.01.06	BUZONETA CON TAPA METALICA (1400x800x160mm)	und	14,00	768,88	10,764,32	11,00	8,457,68	11,00	8,457,68	100,00%	11,00	8,457,68	100,00%	2,306,64
06.01.07	BUZONETA CON TAPA METALICA (1000x800x160mm)	m	29,00	52,87	1,533,23	26,00	1,374,62	26,00	1,374,62	100,00%	26,00	1,374,62	100,00%	158,61
06.01.08	DUCTO DE CONCRETO DE 4 VRS	m	13,00	111,88	1,454,48	12,00	1,342,32	12,00	1,342,32	100,00%	12,00	1,342,32	100,00%	111,86
06.01.09	BANDEJA TIPO MALLA DE ACERO CABLEADO HORIZONTAL	m	1,084,00	33,98	37,174,12	888,00	33,912,04	888,00	33,912,04	100,00%	888,00	33,912,04	100,00%	3,262,08
06.01.10	BANDEJA TIPO ESCALERILLA DE AGERO CABLEADO VERTICAL	m	921,00	89,35	82,289,35	804,00	71,880,32	804,00	71,880,32	100,00%	804,00	71,880,32	100,00%	4,108,45
06.01.11	CAJA METALICA DE FIERRO GALVANIZADO CON TAPA GANGO	pas	1,480,00	23,33	34,506,60	1,438,00	33,548,54	1,438,00	33,548,54	100,00%	1,438,00	33,548,54	100,00%	915,25
06.01.12	CAJA DE FASE METALICA DE FIERRO GALVANIZADA	und	10,00	214,88	2,148,80	3,00	644,64	3,00	644,64	100,00%	3,00	644,64	100,00%	1,504,16
06.01.13	CURVA DE 90° PARA INTERIORES	und	58,00	41,70	2,418,60	42,00	1,751,40	42,00	1,751,40	100,00%	42,00	1,751,40	100,00%	667,20
06.01.14	CURVA DE 90° PARA INTERIORES	und	57,00	76,08	4,338,56	42,00	3,203,36	42,00	3,203,36	100,00%	42,00	3,203,36	100,00%	1,135,20
06.01.15	BANDEJA TIPO **	und	3,00	76,08	234,24	2,50	185,20	2,50	185,20	100,00%	2,50	185,20	100,00%	39,04
06.01.16	TUBERIA PERIFONICO CONDUIT EMT 1"	m	584,00	15,44	8,971,36	584,48	8,985,52	584,48	8,985,52	100,00%	584,48	8,985,52	100,00%	702,83
06.01.17	TUBERIA LLAMADA DE ENFERMERAS CONSULT EMT 1"	m	1,800,00	13,44	24,192,00	1,100,00	14,784,00	1,100,00	14,784,00	100,00%	1,100,00	14,784,00	100,00%	19,408,00
06.01.18	SALIDA LLAMADA DE ENFERMERAS CONSULT EMT 1"	pas	14,00	85,14	1,191,96	11,00	936,54	11,00	936,54	100,00%	11,00	936,54	100,00%	255,42
06.01.19	SALIDA LLAMADA DE ENFERMERAS CONSULT EMT 1"	pas	11,00	85,14	936,54	10,00	851,40	10,00	851,40	100,00%	10,00	851,40	100,00%	285,14
06.01.20	SALIDA LLAMADA DE ENFERMERAS CONSULT EMT 1"	pas	11,00	85,14	936,54	10,00	851,40	10,00	851,40	100,00%	10,00	851,40	100,00%	285,14
06.01.21	SALIDA PULSADOR DE EMERGENCIA EN CANA	pas	218,00	85,14	18,560,52	203,00	17,283,42	203,00	17,283,42	100,00%	203,00	17,283,42	100,00%	255,42
06.01.22	SALIDA PULSADOR DE EMERGENCIA EN CANA	pas	101,00	85,14	8,601,94	84,00	7,151,76	84,00	7,151,76	100,00%	84,00	7,151,76	100,00%	255,42
06.01.23	SALIDA PULSADOR MANUAL DE DUCHA	pas	84,00	85,14	7,151,76	83,00	7,066,62	83,00	7,066,62	100,00%	83,00	7,066,62	100,00%	707,82
06.01.24	SALIDA PULSADOR MANUAL DE DUCHA	pas	340,00	85,14	29,167,60	330,00	28,148,20	330,00	28,148,20	100,00%	330,00	28,148,20	100,00%	255,42
06.01.25	SALIDA PULSADOR DE PIE QUIROFANO	pas	4,00	85,14	340,56	3,50	297,99	3,50	297,99	100,00%	3,50	297,99	100,00%	42,57
06.01.26	SALIDA PULSADOR DE PIE QUIROFANO	pas	1,308,00	85,14	111,492,84	1,280,00	108,872,00	1,280,00	108,872,00	100,00%	1,280,00	108,872,00	100,00%	2,620,84
06.01.27	SALIDA SIMPLE DE DATA	pas	11,00	85,14	936,54	10,30	876,64	10,30	876,64	100,00%	10,30	876,64	100,00%	59,90
06.01.28	SALIDA SIMPLE DE CONTROL DE ACCESO	pas	4,00	85,14	340,56	3,50	297,99	3,50	297,99	100,00%	3,50	297,99	100,00%	42,57
06.01.29	SALIDA DE MARGADOR BIOMETRICO	pas	31,00	85,14	2,639,34	30,00	2,554,20	30,00	2,554,20	100,00%	30,00	2,554,20	100,00%	85,14
06.01.30	SALIDA SIMPLE DE ACCES POINT	pas	179,00	85,14	15,230,06	170,00	14,473,80	170,00	14,473,80	100,00%	170,00	14,473,80	100,00%	186,26
06.01.31	SALIDA PARA PUERTO CENTRAL DE VIDEO VIGILANCIA	pas	2,00	85,14	170,28	1,00	85,14	1,00	85,14	100,00%	1,00	85,14	100,00%	85,14
06.01.32	SALIDA PARA PUERTO CENTRAL DE VIDEO VIGILANCIA	pas	130,00	85,14	11,068,20	124,00	10,557,38	124,00	10,557,38	100,00%	124,00	10,557,38	100,00%	510,84
06.01.33	SALIDA PARA TELEFONO PUBLICO	pas	6,00	85,14	510,84	5,00	425,70	5,00	425,70	100,00%	5,00	425,70	100,00%	85,14
06.01.34	SALIDA PARA TELEFONO PUBLICO	pas	24,00	85,14	2,043,36	23,00	1,958,22	23,00	1,958,22	100,00%	23,00	1,958,22	100,00%	85,14
06.01.35	SALIDA PARA TELEFONO DE BOMBOS	pas	612,00	85,14	52,105,68	588,00	49,938,52	588,00	49,938,52	100,00%	588,00	49,938,52	100,00%	3,167,16
06.01.36	SALIDA PARA ONT	pas	31,00	85,14	2,639,34	22,00	1,863,08	22,00	1,863,08	100,00%	22,00	1,863,08	100,00%	776,26
06.01.37	SALIDA PARA ONT	pas	150,00	85,14	12,771,00	130,00	11,068,20	130,00	11,068,20	100,00%	130,00	11,068,20	100,00%	1,702,80
06.01.38	SALIDA PARA CAVIA DE DISTRIBUCION OPTICA	pas	9,00	85,14	766,26	8,00	681,12	8,00	681,12	100,00%	8,00	681,12	100,00%	85,14
06.01.39	SALIDA PARA CERRADORA ELECTROMAGNETICA	pas	39,00	85,14	3,324,46	38,00	3,235,32	38,00	3,235,32	100,00%	38,00	3,235,32	100,00%	89,14
06.01.40	SALIDA PARA LUZ ESTROSCOPICA	pas	895,00	85,14	75,864,60	885,00	73,646,10	885,00	73,646,10	100,00%	885,00	73,646,10	100,00%	89,14
06.01.41	SALIDA DETECTOR DE HOMO EN FALSO TEC-40	pas	228,00	85,14	19,417,30	215,00	18,305,10	215,00	18,305,10	100,00%	215,00	18,305,10	100,00%	2,112,20
06.01.42	SALIDA DETECTOR OPTICO TERMICO	pas	4,00	85,14	340,56	3,00	255,42	3,00	255,42	100,00%	3,00	255,42	100,00%	85,14
06.01.43	SALIDA DETECTOR OPTICO TERMICO	pas	38,00	85,14	3,235,32	28,00	2,383,92	28,00	2,383,92	100,00%	28,00	2,383,92	100,00%	851,40
06.01.44	SALIDA SENSOR DE ANIEGO	pas	52,00	85,14	4,427,28	49,00	4,171,66	49,00	4,171,66	100,00%	49,00	4,171,66	100,00%	285,42
06.01.45	SALIDA PULSADOR MANUAL DE EMERGENCIA	pas	37,00	85,14	3,150,18	33,00	2,809,62	33,00	2,809,62	100,00%	33,00	2,809,62	100,00%	340,56
06.01.46	SALIDA PARA DETECTOR DE LLAMAS	pas	2,00	85,14	170,28	1,00	85,14	1,00	85,14	100,00%	1,00	85,14	100,00%	85,14



CONSORCIO SUPERVISOR GARAYAR

ING. SATURNINO MANUEL MIELGAR PATAN
JEFE DE SUPERVISION
C. 2003 12000

VALORIZACIÓN N.º 32.: INSTALACIONES DE COMUNICACIONES

Periodo del 16 Ene al 30-Nov-20

"MEJORAMIENTO DE LOS SERVICIOS DE SALUD DEL HOSPITAL II-2 CESAR GARAYAR GARCÍA".

UBICACION
ENTIDAD
CONTRATISTA
MONTO CONTRATADO
FECHA DE PRESUPUESTO
FORMULA POLINOMICA No. 08
FECHA DE CORTE

IGUITOS - MAYNÁS - LORETO
GOBIERNO REGIONAL DE LORETO
CONSORCIO SALUD LORETO
S/ 217,226,482.36
31/08/2015
90-Nov-20

INSTALACIONES DE COMUNICACIONES

CÓDIGO PARTIDA	DESCRIPCIÓN / PARTIDA	METRADO		CONTRACTUAL		ACUMULADO ANTERIOR		PRESENTE MES		ACUMULADO ACTUAL		SALDO	
		UNO	DOS	P.U.	MONTO	METRADO	MONTO	METRADO	MONTO	METRADO	MONTO	%	MONTO
06.01.51	SALIDA PARA CAMPANA	1.00	85.14		85.14	0.60	42.57	0.60	42.57	50.00%	42.57	0.50	42.57
06.01.52	SALIDA PULSADOR BLOQUEO DE EXTINCIÓN	1.00	85.14		85.14	0.60	42.57	0.60	42.57	50.00%	42.57	0.50	42.57
06.01.53	SALIDA PULSADOR BLOQUEO DE EXTINCIÓN	1.00	85.14		85.14	0.60	42.57	0.60	42.57	50.00%	42.57	0.50	42.57
06.01.54	SALIDA CARTEL DE EXTINCIÓN DISPARADA	1.00	85.14		85.14	0.60	42.57	0.60	42.57	50.00%	42.57	0.50	42.57
06.01.55	SALIDA PANELES DE CONTROL DE EXTINCIÓN	1.00	85.14		85.14	0.60	42.57	0.60	42.57	50.00%	42.57	0.50	42.57
06.01.56	SALIDA MÓDULO DE CONTROL DE RELAY	1.00	85.14		85.14	0.60	42.57	0.60	42.57	50.00%	42.57	0.50	42.57
06.01.57	SALIDA MÓDULO ASISTOR DE FALLAS	11.00	85.14		936.54	4.00	340.56	4.00	340.56	36.36%	340.56	7.00	636.54
06.01.58	SALIDA MÓDULO ASISTOR DE FALLAS	14.00	85.14		1,191.96	1.00	85.14	1.00	85.14	7.14%	85.14	13.00	926.86
06.01.59	SALIDA MÓDULO DE CONTROL	17.00	85.14		1,447.38	1.00	85.14	1.00	85.14	5.88%	85.14	16.00	1,362.24
06.01.60	SALIDA MÓDULO DE CONTROL	14.00	85.14		1,191.96	1.00	85.14	1.00	85.14	7.14%	85.14	13.00	926.86
06.01.61	SALIDA INTERRUPTOR DE REBOSE	4.00	85.14		340.56	4.00	340.56	4.00	340.56	100.00%	340.56	4.00	340.56
06.01.62	SALIDA CONTROLADOR DE BOMBA DE AGUA	4.00	85.14		340.56	4.00	340.56	4.00	340.56	100.00%	340.56	4.00	340.56
06.01.63	SALIDA CONTROLADOR DE CUARTO DE BOMBAS DE AGUA	1.00	85.14		85.14	1.00	85.14	1.00	85.14	100.00%	85.14	1.00	85.14
06.01.64	SALIDA CONTROLADOR DE CUARTO DE BOMBAS DE AGUA	1.00	85.14		85.14	1.00	85.14	1.00	85.14	100.00%	85.14	1.00	85.14
06.01.65	SALIDA CONTROLADORES DE COMPRESOR TIPO SCROLL	4.00	85.14		340.56	4.00	340.56	4.00	340.56	100.00%	340.56	4.00	340.56
06.01.66	SALIDA CONTROLADOR TABLERO GENERAL SUB-ESTACION	1.00	85.14		85.14	0.20	17.03	0.20	17.03	20.00%	17.03	0.80	340.95
06.01.67	SALIDA CONTROLADORES TABLERO GENERAL SUB-ESTACION	6.00	85.14		510.84	1.00	85.14	1.00	85.14	16.67%	85.14	5.00	80.00%
06.01.68	SALIDA CONTROLADORES TABLERO GENERAL SUB-ESTACION	2.00	85.14		170.28	0.80	68.11	0.80	68.11	40.00%	68.11	1.20	425.70
06.01.69	SALIDA CONTROLADORES TABLERO GENERAL SUB-ESTACION	80.00	85.14		6,811.20	174.00	14,814.36	174.00	14,814.36	87.88%	14,814.36	24.00	4,257.00
06.01.70	SALIDA PARLANTE DE TECHO	184.00	85.14		15,665.72	3.50	297.99	3.50	297.99	2.15%	297.99	0.50	2,043.38
06.01.71	SALIDA PARLANTE DE AUDITORIO	4.00	85.14		340.56	18.00	1,532.52	18.00	1,532.52	65.71%	1,532.52	3.00	255.42
06.01.72	SALIDA CONSOLA PERIFONEO	21.00	85.14		1,787.94	21.00	1,787.94	21.00	1,787.94	100.00%	1,787.94	21.00	1,787.94
06.01.73	SALIDA CONSOLA PERIFONEO	21.00	85.14		1,787.94	21.00	1,787.94	21.00	1,787.94	100.00%	1,787.94	21.00	1,787.94
06.01.74	SALIDA AMPLIFICADOR DE AUDITORIO	1.00	85.14		85.14	5.562	47.03	5.562	47.03	96.89%	47.03	1.00	65.14
06.01.75	SALIDA AMPLIFICADOR DE AUDITORIO	6.74	85.14		573.84	121.97	10,403.66	121.97	10,403.66	80.35%	10,403.66	13.03	244.05
06.01.76	TUBERIA P/ PVC SAP	135.00	18.70		2,524.50	1,146.03	21,424.50	1,146.03	21,424.50	88.54%	21,424.50	160.00	2,466.40
06.01.77	TUBERIA PLASTICA CORRUGADA DE POLIETILENO PARA FIBRA OPTICA 1 1/2"	1,163.00	8.28		9,624.64	950.00	7,890.00	950.00	7,890.00	85.69%	7,890.00	154.87	1,526.00
06.01.78	TUBERIA CONDUIT EMT 1" PARA CABLE COAXIAL	1,110.00	15.34		17,236.40	835.03	12,803.40	835.03	12,803.40	84.35%	12,803.40	4.00	947.52
06.01.79	BARRA DE ATERRAMIENTO	980.00	8.36		8,198.40	0.81	6.76	0.81	6.76	0.08%	6.76	0.19	16.00%
06.01.80	INSTALACIONES DE SALIDAS, TUBERIAS, DUCTOS Y CANALIZACIONES	4.00	226.38		905.52	0.81	184.26	0.81	184.26	8.99%	184.26	0.19	47.56
06.01.81	CABLEADO DE CABLEADO DE CABLEADO	1.00	153,353.67		153,353.67	0.81	124,216.47	0.81	124,216.47	81.00%	124,216.47	0.19	29,137.20
06.02.01	CABLE MULTICONDUCTOR DE BAJA IMPEDANCIA CON IMA	9,782.00	16.01		156,766.92	9,782.00	156,766.92	9,782.00	156,766.92	100.00%	156,766.92	9,782.00	156,766.92
06.02.02	CABLE FLEXIBLE MUELLO (C/M) POLARIZADO PARA AUDIO	1,182.00	11.86		14,006.70	1,182.00	14,006.70	1,182.00	14,006.70	100.00%	14,006.70	1,182.00	14,006.70
06.02.03	CABLE MULTICONDUCTOR DE DOS CONDUCTORES DE BAJA IMPEDANCIA CON IMA	7,272.00	10.99		79,919.28	7,272.00	79,919.28	7,272.00	79,919.28	100.00%	79,919.28	7,272.00	79,919.28
06.02.04	CABLE PAR REINFORZADO	9,782.00	10.31		100,952.52	9,782.00	100,952.52	9,782.00	100,952.52	100.00%	100,952.52	9,782.00	100,952.52
06.02.05	INSTALACION DE CABLEADO DE COBRE	1.00	44,918.55		44,918.55	28.40	1,315.06	28.40	1,315.06	63.00%	1,315.06	0.80	28.84
06.03.01	CABLEADO DE FIBRA OPTICA	30.00	32.85		985.50	30.00	985.50	30.00	985.50	100.00%	985.50	30.00	985.50
06.03.02	CABLE DE FIBRA OPTICA DE 50/250UM (MULTIMODO) INTERIOR DE 15M	9,853.00	2.42		23,844.26	8,094.15	19,587.87	8,094.15	19,587.87	82.15%	19,587.87	1,758.84	4,256.39
06.03.03	CABLE DE FIBRA OPTICA DE 50/250UM (MONOMODO) DE 2 HILOS (EXTERIOR)	6,285.00	10.02		63,115.08	5,840.00	58,516.80	5,840.00	58,516.80	92.71%	58,516.80	448.00	4,598.28
06.03.04	CABLE PROFIBUS PA	1,220.00	7.37		8,991.40	1,220.00	8,991.40	1,220.00	8,991.40	100.00%	8,991.40	1,220.00	8,991.40
06.03.05	PATCH CORD DE MONOFIBRA CONECTORIZADO	44.73	1.91		85.32	28.40	1,315.06	28.40	1,315.06	63.00%	1,315.06	0.80	28.84
06.03.06	PATCH CORD EN COBRE BLINDADO GIGALAN AUMENTED CAT 5A F/UTP 3MT	1,599.00	35.68		57,072.12	1,599.00	57,072.12	1,599.00	57,072.12	100.00%	57,072.12	1,599.00	57,072.12
06.03.07	CABLE UTP CAT 5A	16,000.00	1.83		29,280.00	16,000.00	29,280.00	16,000.00	29,280.00	100.00%	29,280.00	16,000.00	29,280.00
06.03.08	JACK RJ45	2,091.00	1.85		3,867.15	2,091.00	3,867.15	2,091.00	3,867.15	100.00%	3,867.15	2,091.00	3,867.15
06.03.09	CABLE COAXIAL RG-6	1,185.00	1.68		1,990.40	1,185.00	1,990.40	1,185.00	1,990.40	100.00%	1,990.40	1,185.00	1,990.40
06.03.10	CONECTOR COAXIAL RG-6	480.00	1.94		931.20	480.00	931.20	480.00	931.20	100.00%	931.20	480.00	931.20
06.03.11	KIT HERRAMIENTA PARA PREPARADO Y CRIMPADO CABLE COAXIAL RG-6	3.00	42.77		128.31	3.00	128.31	3.00	128.31	100.00%	128.31	3.00	128.31
06.03.12	CABLE COAXIAL HELIX 1/2"	1,185.00	29.61		35,082.85	1,185.00	35,082.85	1,185.00	35,082.85	100.00%	35,082.85	1,185.00	35,082.85
06.03.13	CABLE NYT 4X22 AWG	1,200.00	1.89		2,268.00	1,200.00	2,268.00	1,200.00	2,268.00	100.00%	2,268.00	1,200.00	2,268.00
06.03.14	CABLE HONIA HDX1VERBION 1.44	178.00	54.34		9,726.88	178.00	9,726.88	178.00	9,726.88	100.00%	9,726.88	178.00	9,726.88



CONSORCIO SUPERVISOR GARAYAR
 INC. SUPERVISOR GENERAL DEL CONSORCIO SUPERVISOR GARAYAR
 JEFE DE SUPERVISIÓN
 C/O. No. 1, 1993

VALORIZACIÓN N° 32.- INSTALACIONES DE COMUNICACIONES

Periodo del 18 Ene al 30-Nov-20

"MEJORAMIENTO DE LOS SERVICIOS DE SALUD DEL HOSPITAL ILS CESAR GARAYAR GARCIA".

IGUICOS - MAYNAS - LORETO
GOBIERNO REGIONAL DE LORETO
CONSORCIO SALUD LORETO

S/N. 217.238.482.36

31/08/2015

INSTALACIONES DE COMUNICACIONES

30-Nov-20

OBRA
UBICACION
ENTIDAD
CONTRATISTA
MONTO CONTRATADO
FECHA DE PRESUPUESTO
FORMULA POLITOMICA No. 08
FECHA DE CORTE

CODIGO PARTIDA	DESCRIPCION / PARTIDA	METRADO	P.U.	CONTRACTUAL		ACUMULADO ANTERIOR		PRESENTE MES		ACUMULADO ACTUAL		SALDO	
				MONTO	%	METRADO	MONTO	METRADO	MONTO	%	METRADO	MONTO	%
06.03.15	CABLE NYA A RICA 3x3	und	178.00	17.00	3,186.20					178.00	100.00%	178.00	3,186.20
06.03.16	CABLE NYA A VIGA	und	178.00	22.10	3,955.90					178.00	100.00%	178.00	3,955.90
06.03.17	CALA UPS	und	30.00	25.71	77.30					30.00	100.00%	30.00	77.30
06.03.18	FACEPLATE SALIDA COBLE DE DATA	und	340.00	5.01	1,700.40					340.00	100.00%	340.00	1,700.40
06.03.19	FACEPLATE SALIDA SIMPLE DE DATA	und	1,308.00	5.01	6,543.06					1,308.00	100.00%	1,308.00	6,543.06
06.03.20	GPO SPLITTER TV	und	52.00	8.12	422.24					52.00	100.00%	52.00	422.24
06.03.21	PLACA PARA ADAPTADORES OPTICOS	und	380.00	66.03	32,697.40					380.00	100.00%	380.00	32,697.40
06.03.22	KIT BANDEJA DE EMPALME 48F	und	146.00	503.15	79,447.00					146.00	100.00%	146.00	79,447.00
06.03.23	PLACA DE METAL PARA SALIDAS DE CABLES	und	178.00	43.32	7,754.28					178.00	100.00%	178.00	7,754.28
06.03.24	PLACA METALICA DE ALUMINIO ANONIZADO DE 1 HUECO	und	178.00	44.71	8,003.09					178.00	100.00%	178.00	8,003.09
06.03.25	JACK METALICO 6.5mm PARA AUDIO ESTEREO	und	178.00	2.81	502.99					178.00	100.00%	178.00	502.99
06.03.26	PLACA METALICA DE 1 HUECO PARA TELEFONO DE BOMBERO	und	24.00	44.71	1,073.04					24.00	100.00%	24.00	1,073.04
06.03.27	JACK METALICO 6.5mm PARA AUDIO MONO	und	178.00	2.81	502.99					178.00	100.00%	178.00	502.99
06.03.28	FACEPLATE PARA JACK RJ-11	und	6.00	5.01	30.06					6.00	100.00%	6.00	30.06
06.03.29	JACK RJ-11	und	6.00	1.71	10.26					6.00	100.00%	6.00	10.26
06.03.30	INSTALACION DE CABLEADO DE PBR Y ACCESORIOS	gb	1.00	128,675.18	128,675.18	0.10	12,867.52			0.10	10.00%	12,867.52	115,807.66
06.04.01	ELEMENTOS DE INTERCONEXION	und	31.00	1,211.84	38,187.04					31.00	100.00%	31.00	38,187.04
06.04.02	DISTRIBUIDOR INTERNO OPTICO MODULAR (ODP)	und	14.00	351.06	4,914.84					14.00	100.00%	14.00	4,914.84
06.04.03	FIBRALS	gb	1.00	29,130.83	29,130.83					1.00	100.00%	1.00	29,130.83
06.05	ELEMENTOS AUXILIARES												
06.05.01	GABINETE DE SERVIDORES DE 42 U	und	14.00	1,562.25	22,991.50					14.00	100.00%	14.00	22,991.50
06.05.02	ORGANIZADORES VERTICALES	und	28.00	238.39	6,684.92					28.00	100.00%	28.00	6,684.92
06.05.03	ORGANIZADORES HORIZONTALES	und	14.00	144.25	2,019.50					14.00	100.00%	14.00	2,019.50
06.05.04	PDU VERTICAL DE 21 TOMAS	und	28.00	1,400.70	39,219.60					28.00	100.00%	28.00	39,219.60
06.05.05	UPS DE 60 KVA	und	2.00	72,714.31	145,428.62					2.00	100.00%	2.00	145,428.62
06.05.06	GABINETE DE PISO DE 1 U PARA DISTRIBUCION	und	2.00	1,103.75	2,207.50					2.00	100.00%	2.00	2,207.50
06.05.07	ORGANIZADORES VERTICALES	und	4.00	550.56	2,202.24					4.00	100.00%	4.00	2,202.24
06.05.08	ORGANIZADORES HORIZONTALES	und	2.00	144.25	288.50					2.00	100.00%	2.00	288.50
06.05.09	PDU VERTICAL DE 8 TOMAS	und	4.00	1,091.00	4,324.00					4.00	100.00%	4.00	4,324.00
06.05.10	UPS DE 10 KVA	und	8.00	14,543.34	116,346.72					8.00	100.00%	8.00	116,346.72
06.05.11	GABINETE DE PARED DE 18U	und	3.00	892.81	2,678.43					3.00	100.00%	3.00	2,678.43
06.05.12	ORGANIZADORES HORIZONTALES	und	3.00	892.81	2,678.43					3.00	100.00%	3.00	2,678.43
06.05.13	PDU HORIZONTAL DE 8 TOMAS	und	3.00	144.25	432.75					3.00	100.00%	3.00	432.75
06.05.14	UPS DE 1.2 KVA	und	3.00	848.71	2,546.13					3.00	100.00%	3.00	2,546.13
06.05.15	SWITCH KVM PARA DATACENTER	und	3.00	686.20	2,058.60					3.00	100.00%	3.00	2,058.60
06.05.16	ENTREPAROS (BANDEJAS) PARA GABINETE	und	1.00	161.78	6,086.96					1.00	100.00%	1.00	6,086.96
06.05.17	APRE AGENDADO DE PRESIDION PARA DATACENTER	gb	37.00	42,299.15	1,565,070.15					37.00	100.00%	37.00	1,565,070.15
06.05.18	PISO TECNICO PARA DATACENTER	gb	1.00	84,599.31	84,599.31					1.00	100.00%	1.00	84,599.31
06.05.19	APRE AGENDADO DE PRESIDION PARA DATACENTER	gb	1.00	84,599.31	84,599.31					1.00	100.00%	1.00	84,599.31
06.05.20	INSTALACION DE ELEMENTOS AUXILIARES	gb	1.00	215,146.37	215,146.37					1.00	100.00%	1.00	215,146.37
06.06	SISTEMA DE TELEFONIA IP												
06.06.01	CENTRAL TELEFONICA	und	2.00	173,949.91	347,899.82					2.00	100.00%	2.00	347,899.82
06.06.02	GATEWAY GSM	und	1.00	37,717.07	37,717.07					1.00	100.00%	1.00	37,717.07
06.06.03	GATEWAY GSM	und	1.00	5,993.80	5,993.80					1.00	100.00%	1.00	5,993.80
06.06.04	TELEFONO IP TIPO II EJECUTIVOS	und	20.00	986.02	19,720.40					20.00	100.00%	20.00	19,720.40
06.06.05	TELEFONO IP TIPO II USO GENERAL	und	220.00	41.13	9,048.60					220.00	100.00%	220.00	9,048.60
06.06.06	TELEFONO IP OPERADORA	und	3.00	1,691.78	5,075.34					3.00	100.00%	3.00	5,075.34
06.06.07	TELEFONO INALAMBICO	und	10.00	1,473.91	14,739.10					10.00	100.00%	10.00	14,739.10
06.06.08	INSTALACION DE EQUIPAMIENTO INFORMATICO ESPECIALIZADO	gb	1.00	126,043.02	126,043.02					1.00	100.00%	1.00	126,043.02
06.06.09	GARANTIA Y SOPORTE DE LA SOLUCION Y SUS COMPONENTES POR 3 AÑOS	gb	1.00	131,243.89	131,243.89					1.00	100.00%	1.00	131,243.89
06.07	SISTEMA DE LLAMADO DE EMERGENCIA												
06.07.01	MODULO DE ESTACION LLAMADO ENFERMERA CENTRAL	und	12.00	2,301.47	27,617.64					12.00	100.00%	12.00	27,617.64



CONSORCIO SUPERVISOR GARAYAR
ING. SALVADOR FLORES GARAYAR PAITAN
JEFE DE SUPERVISION
C.O.P. 100.000.000

VALORIZACIÓN N° 32.1. INSTALACIONES DE COMUNICACIONES

Período del 16 Ene al 30-Nov-20

"MEJORAMIENTO DE LOS SERVICIOS DE SALUD DEL HOSPITAL I+2 CESAR GARAYAR GARCÍA".
 IQUITOS - MAYNAS - LORETO
 GOBIERNO REGIONAL DE LORETO
 CONSORCIO SALUD LORETO
 SI-217.226.482.36
 31092016

INSTALACIONES DE COMUNICACIONES
 30-Nov-20

OBRA
 UBICACION
 ENTIDAD
 CONTRATISTA
 MONTO CONTRATADO
 FECHA DE PRESUPUESTO
 FORMULA POLINOMICA No. 06
 FECHA DE CORTE

CODIGO PARTIDA	DESCRIPCION / PARTIDA	METRADO		CONTRATUAL		ACUMULADO ANTERIOR		ACUMULADO ACTUAL		SALDO		
		UNID	CANTIDAD	P.U.	MONTO	METRADO	MONTO	METRADO	MONTO	METRADO	%	MONTO
06.07.03	ESTACION DE PRESENCIA DE ENFERMERA (HABITACIONES)	und	108,00	394,66	42.623,28					108,00	100,00%	42.623,28
06.07.04	PULSADOR MANUAL DE ALARMO	und	84,00	102,21	8.589,64					84,00	100,00%	8.589,64
06.07.05	PULSADOR MANUAL DE EMERGENCIA	und	84,00	306,42	25.907,28					84,00	100,00%	25.907,28
06.07.06	PULSADOR DE PIE PARA LLAMADA DE QUIROPANOS	und	108,00	308,42	33.306,36					108,00	100,00%	33.306,36
06.07.07	LAMPARA DE SERVICIACION DE HABITACION	und	4,00	924,04	3.696,16					4,00	100,00%	3.696,16
06.07.08	MODULO CANCELADOR DE LLAMADAS	und	101,00	177,00	17.877,00					101,00	100,00%	17.877,00
06.07.09	SERVIDOR PARA GESTION LLAMADA ENFERMERA	und	1,00	328,94	35.529,52					1,00	100,00%	35.529,52
06.07.10	INSTALACION DE EQUIPAMIENTO SISTEMA LLAMADA DE ENFERMERA	und	1,00	24.825,33	24.825,33					1,00	100,00%	24.825,33
06.07.11	GARANTIA Y SOPORTE DE LA SOLUCION Y SUS COMPONENTES POR 3 AÑOS	gb	1,00	134.850,66	134.850,66					1,00	100,00%	134.850,66
06.08	SISTEMA DE SONIDO AMBIENTAL Y PERIFONEO	und	1,00	79.830,97	79.830,97					1,00	100,00%	79.830,97
06.09.01	CENTRAL DE SONIDO	und	1,00	5.433,01	5.433,01					1,00	100,00%	5.433,01
06.09.02	CONSOLA DE PERIFONEO	und	21,00	622,12	13.064,52					21,00	100,00%	13.064,52
06.09.03	AMPLIFICADORES DE SISTEMA DE AUDIO	und	5,00	24.819,45	123.097,25					5,00	100,00%	123.097,25
06.09.04	ALTAVOCES DE TECHO DEL SISTEMA DE PERIFONEO	und	188,00	117,85	22.153,30					188,00	100,00%	22.153,30
06.09.05	ALTAVOCES DE AUDITORIO	und	4,00	507,74	2.030,96					4,00	100,00%	2.030,96
06.09.06	FATEPLATE DE AUDIO	und	21,00	610,34	12.817,14					21,00	100,00%	12.817,14
06.09.07	CABLE DE VOLUMEN	und	21,00	917,68	12.875,48					21,00	100,00%	12.875,48
06.09.08	CATENAY DE VOZ	m	3.086,00	2,77	8.531,60					3.086,00	100,00%	8.531,60
06.09.09	GATEWAY DE VOZ	und	1,00	16.411,21	16.411,21					1,00	100,00%	16.411,21
06.09.10	INSTALACION DE EQUIPAMIENTO SISTEMA S UNDO AMBIENTAL Y PERIFONEO	gb	1,00	84.659,00	84.659,00					1,00	100,00%	84.659,00
06.09.11	GARANTIA Y SOPORTE DE LA SOLUCION Y SUS COMPONENTES POR 3 AÑOS	gb	1,00	85.840,00	85.840,00					1,00	100,00%	85.840,00
06.09	SISTEMA DE VIDEO TELEVISION	und	1,00	1.891,11	1.891,11					1,00	100,00%	1.891,11
06.09.01	RELOJ PATRON	und	248,00	349,45	86.663,60					248,00	100,00%	86.663,60
06.09.02	RELOJES SECUNDARIOS DE UNA ESPERA	und	1,00	944,56	944,56					1,00	100,00%	944,56
06.09.03	RELOJES CRONOMETROS	und	4,00	821,44	3.285,76					4,00	100,00%	3.285,76
06.09.04	DISPOSITIVOS BIOMETRICOS DE CONTROL DE ASISTENCIA	und	1,00	31.761,08	31.761,08					1,00	100,00%	31.761,08
06.09.05	INSTALACION DE EQUIP. SISTEMA DE RELOJES SINCRONIZADOS	gb	1,00	32.660,54	32.660,54					1,00	100,00%	32.660,54
06.09.06	GARANTIA Y SOPORTE DE LA SOLUCION Y SUS COMPONENTES POR 3 AÑOS	gb	1,00	32.660,54	32.660,54					1,00	100,00%	32.660,54
06.10	TEMA DE TELEVISION	und	1,00	718,83	718,83					1,00	100,00%	718,83
06.10.01	MONITOR LED 32" SMART TV PARED	und	62,00	718,83	44.567,46					62,00	100,00%	44.567,46
06.10.02	MONITOR LED 42" FULL HD	und	1,00	2.242,63	2.242,63					1,00	100,00%	2.242,63
06.10.03	TELEVISOR LED SMART TV DE 32" APROX INCL RACK	und	10,00	1.030,31	10.303,10					10,00	100,00%	10.303,10
06.10.04	TELEVISOR LED SMART TV DE 32" APROX INCL RACK	und	10,00	1.848,40	18.484,00					10,00	100,00%	18.484,00
06.10.05	TELEVISOR LED SMART TV DE 42" APROX INCL RACK	und	10,00	3.093,91	30.939,10					10,00	100,00%	30.939,10
06.10.06	TELEVISOR LED SMART TV DE 50" APROX INCL RACK	und	2,00	3.652,00	7.304,00					2,00	100,00%	7.304,00
06.10.07	REPRODUCTOR DE VIDEO	und	1,00	308,42	308,42					1,00	100,00%	308,42
06.10.08	AMPLIFICADOR CATV DE RF TIPO HDU	und	1,00	1.538,66	1.538,66					1,00	100,00%	1.538,66
06.10.09	TRANSMISOR DE VOZES 150watt	und	1,00	17.639,63	17.639,63					1,00	100,00%	17.639,63
06.10.10	AMPLIFICADOR OPTICO 150watt	und	1,00	30.781,52	30.781,52					1,00	100,00%	30.781,52
06.10.11	ONT DE 4 PUERTOS GE PNE CON RIERTO RF TIPO F	und	58,00	1.371,77	79.952,66					58,00	100,00%	79.952,66
06.10.12	ONT DE 4 PUERTOS GE PNE CON RIERTO RF TIPO F	und	477,00	848,48	403.776,96					477,00	100,00%	403.776,96
06.10.13	ONT DE 1 PUERTO GE PNE CON RIERTO RF TIPO F	und	121,00	277,85	33.695,55					121,00	100,00%	33.695,55
06.10.14	ONT DE 1 PUERTO GE PNE CON RIERTO RF TIPO F	und	813,00	312,24	182.027,60					813,00	100,00%	182.027,60
06.10.15	INSTALACION SISTEMA DE TELEVISION	gb	1,00	307.004,33	307.004,33					1,00	100,00%	307.004,33
06.10.16	GARANTIA Y SOPORTE DE LA SOLUCION Y SUS COMPONENTES POR 3 AÑOS	gb	1,00	315.775,88	315.775,88					1,00	100,00%	315.775,88
06.11	SISTEMA DE VIDEO Y SALIDA	und	2,00	104.255,92	104.255,92					2,00	100,00%	104.255,92
06.11.01	NVR	und	2,00	104.255,92	104.255,92					2,00	100,00%	104.255,92
06.11.02	ESTACION DE MONITOREO	und	2,00	5.845,78	13.281,56					2,00	100,00%	13.281,56
06.11.03	CAMARA IP MOVIL DOWM PARA EXTERIORES	und	5,00	1.519,49	7.597,45					5,00	100,00%	7.597,45
06.11.04	CAMARA IP PUA PARA EXTERIORES	und	16,00	2.089,09	33.425,44					16,00	100,00%	33.425,44



CONSORCIO SUPERVISOR GARAYAR
 ING. SATURNINO VILLALBA HAITAN
 JEFE DE SUPERVISION

VALORIZACIÓN N.º 32.- INSTALACIONES DE COMUNICACIONES

Período del 16 Ene al 30-Nov-20

MEJORAMIENTO DE LOS SERVICIOS DE SALUD DEL HOSPITAL II-2 CESAR GARAYAR GARCÍA.
 IQUITOS - MAYNAS - LORETO
 GOBIERNO REGIONAL DE LORETO
 CONSORCIO SALUD LORETO
 S/L 217.826.482.36
 31/08/2015

INSTALACIONES DE COMUNICACIONES
 80-Nov-20

OBRA
 UBICACION
 ENTIDAD
 CONTRATISTA
 MONTO CONTRATADO
 FECHA DE PRESUPUESTO
 FORMULA POLINOMICA No. 08
 FECHA DE COORTE

CODIGO PARTIDA	DESCRIPCION / PARTIDA	METRADO		CONTRACTUAL		ACUMULADO ANTERIOR		PRESENTE MES		ACUMULADO ACTUAL		BALDO		
		UND	CANTIDAD	P.U.	MONTO	METRADO	MONTO	METRADO	MONTO	METRADO	MONTO	METRADO	%	MONTO
06.15.20	CAMPANA	und	1,00	1567,73	1567,73								100,00%	1567,73
06.15.21	PANEL CONTROL EXTINCION	und	1,00	9.826,81	9.826,81								100,00%	9.826,81
06.15.22	INSTALACION SISTEMA DE DETECCION Y ALARMA DE INCENDIOS	und	1,00	27.850,42	27.850,42								100,00%	27.850,42
06.15.23	GARANTIA Y SOPORTE DE LA SOLUCION Y SUS COMPONENTES POR 3 AÑOS	gb	1,00	28.131,18	28.131,18								100,00%	28.131,18
06.16	SISTEMA DE MONITOREO CENTRALIZADO													
06.16.01	CHASIS DE SERVIDOR TIPO BLADE	und	2,00	17.374,81	34.749,62								100,00%	34.749,62
06.16.02	SERVIDOR TIPO BLADE	und	7,00	17.821,04	124.947,28								100,00%	124.947,28
06.16.03	SWITCH DE DISTRIBUCION PARA ALMACENAMIENTO Y SERVIDORES	und	2,00	55.127,28	110.254,56								100,00%	110.254,56
06.16.04	SOLUCION DE GESTION Y ANALISIS DE TRAFICO	und	1,00	9.852,52	9.852,52								100,00%	9.852,52
06.16.05	INSTALACION SISTEMA DE PROCESAMIENTO Y ALMACENAMIENTO CENTRALIZADO	und	1,00	90.893,39	90.893,39								100,00%	90.893,39
06.16.06	GARANTIA Y SOPORTE DE LA SOLUCION Y SUS COMPONENTES POR 3 AÑOS	gb	1,00	93.490,35	93.490,35								100,00%	93.490,35
06.17	LICENCIAMIENTO PARA SISTEMA DE PROCESAMIENTO CENTRALIZADO													
06.17.01	LICENCIAMIENTO USERS CALS MICROSOFT WINDOWS SERVER 2016 CON SOPORTE	gb	1,00	80.856,91	80.856,91								100,00%	80.856,91
06.17.02	LICENCIAMIENTO WINDOWS SERVER 2016 CON SOPORTE 3 AÑOS	gb	1,00	110.132,91	110.132,91								100,00%	110.132,91
06.17.03	LICENCIAMIENTO SOL SERVER 2016 CON SOPORTE 3 AÑOS	gb	1,00	6.812,20	6.812,20								100,00%	6.812,20
06.17.04	LICENCIAMIENTO UNIKWARE CON SOPORTE 3 AÑOS	gb	1,00	129.203,51	129.203,51								100,00%	129.203,51
06.17.05	INSTALACION LICENCIAMIENTO PARA SISTEMA DE PROCESAMIENTO CENTRALIZADO	gb	1,00	62.857,37	62.857,37								100,00%	62.857,37
06.18	SISTEMA DE ALARMA INALAMBIRCA CENTRALIZADO													
06.18.01	ALMACENAMIENTO DE INFORMACION SAN	und	2,00	87.015,88	174.031,76								100,00%	174.031,76
06.18.02	UNIDAD DE ALMACENAMIENTO EXTERNO	und	1,00	34.242,87	34.242,87								100,00%	34.242,87
06.18.03	INSTALACION SISTEMA DE ALMACENAMIENTO CENTRALIZADO	und	1,00	132.144,70	132.144,70								100,00%	132.144,70
06.18.04	GARANTIA Y SOPORTE DE LA SOLUCION Y SUS COMPONENTES POR 3 AÑOS	gb	1,00	188.023,19	188.023,19								100,00%	188.023,19
06.19	CONEXIVIDAD INFORMÁTICA FISICA E INALAMBIRCA													
06.19.01	SWITCH PRINCIPAL (CORE)	und	2,00	250.885,17	500.870,34								100,00%	500.870,34
06.19.02	OLT (ITER MIAL OPTICO DE LINEA)	und	1,00	38.220,05	38.220,05								100,00%	38.220,05
06.19.03	CUADRO DE FUERZA DC CON BANCO DE BATERIAS PARA CHASIS OLT	und	2,00	5.529,51	11.059,02								100,00%	11.059,02
06.19.04	SOFTWARE GESTOR SISTEMA GPON	und	1,00	15.824,20	15.824,20								100,00%	15.824,20
06.19.05	SERVIDOR GESTOR SISTEMA GPON	und	1,00	2.886,05	2.886,05								100,00%	2.886,05
06.19.06	TRANSCEIVER OPTICO SFP GPON	und	50,00	174,37	8.718,50								100,00%	8.718,50
06.19.07	WDM FILTRO MODULAR	und	30,00	1.122,19	33.665,70								100,00%	33.665,70
06.19.08	CHASIS PARA WDM FILTRO MODULAR	und	2,00	506,11	1.012,22								100,00%	1.012,22
06.19.09	PLUTER OPTICO 132 MODULAS 1P	und	25,00	6.392,55	159.813,75								100,00%	159.813,75
06.19.10	BANDEJA DE DISTRIBUCION INTERNA OPTICA	und	40,00	985,05	39.402,00								100,00%	39.402,00
06.19.11	SWITCH OPTICO 14	und	7,00	1.422,33	9.956,31								100,00%	9.956,31
06.19.12	CHASIS PARA SPLITTER OPTICO 14	und	1,00	505,11	505,11								100,00%	505,11
06.19.13	CAJA DE DISTRIBUCION OPTICA INTERNA (COOI)	und	73,00	87,49	6.387,77								100,00%	6.387,77
06.19.14	ROSETA OPTICA	und	612,00	57,44	35.152,28								100,00%	35.152,28
06.19.15	ACCESS POINT	und	31,00	1.305,60	40.478,50								100,00%	40.478,50
06.19.16	PREWALL	und	2,00	85.874,85	171.749,70								100,00%	171.749,70
06.19.17	CONTROL DE ACCESO INALAMBIRCO	und	1,00	49.436,23	49.436,23								100,00%	49.436,23
06.19.18	INSTALACION CONECTIVIDAD INFORMÁTICA FISICA E INALAMBIRCA	und	1,00	392.093,54	392.093,54								100,00%	392.093,54
06.19.19	GARANTIA Y SOPORTE DE LA SOLUCION Y SUS COMPONENTES POR 3 AÑOS	gb	1,00	224.771,12	224.771,12								100,00%	224.771,12
06.20	SISTEMA DE MANTENIMIENTO Y AHORRO ENERGIA													
06.20.01	SOFTWARE	und	1,00	14.816,77	14.816,77								100,00%	14.816,77
06.20.02	SERVIDOR	und	1,00	17.052,80	17.052,80								100,00%	17.052,80
06.20.03	SUPERVISOR	und	2,00	54.268,48	108.536,96								100,00%	108.536,96
06.20.04	CONTROLADOR	und	83,00	2.860,13	237.400,89								100,00%	237.400,89
06.20.05	SENSORES	und	20,00	6.173,61	123.472,18								100,00%	123.472,18
06.20.06	INSTALACION SISTEMA DE MANTENIMIENTO Y AHORRO ENERGIA	und	1,00	171.062,89	171.062,89								100,00%	171.062,89
06.20.07	GARANTIA Y SOPORTE DE LA SOLUCION Y SUS COMPONENTES POR 3 AÑOS	gb	1,00	102.312,78	102.312,78								100,00%	102.312,78
06.21	EQUIPAMIENTO DE SOFTWARE PAGSIS													
06.21.01	EQUIPAMIENTO Y SOFTWARE PAGSIS	und	1,00	485.051,09	485.051,09								100,00%	485.051,09



CONSORCIO SUPERVISOR GARAYAR
 ING. SATURNINO MALLAR PAITAN
 JEFE DE SUPERVISION
 C. M. S. S. S.

VALORIZACION N° 32 : INSTALACIONES DE COMUNICACIONES

Periodo del 19 Ene al 30-Nov-20

MEJORAMIENTO DE LOS SERVICIOS DE SALUD DEL HOSPITAL II-2 CESAR GARAYAR GARCIA*

QUITOS - MAYNAS - LORETO

GOBIERNO REGIONAL DE LORETO

CONSORCIO SALUD LORETO

SI-217.226.482.88

31082016

INSTALACIONES DE COMUNICACIONES

30-Nov-20


OBRA
UBICACION
ENTIDAD
CONTRATISTA
MONTO CONTRATADO
FECHA DE PRESUPUESTO
FORMULA POLINOMICA No. 06
FECHA DE CORTE

CODIGO PARTIDA	DESCRIPCION / PARTIDA	METRADO		CONTRATUAL		ACUMULADO ANTERIOR		PRESENTE MES		ACUMULADO ACTUAL		SALDO	
		UNID	CANTIDAD	P.U.	MONTO	METRADO	MONTO	METRADO	MONTO	METRADO	MONTO	%	MONTO
06.21.02	EQUIPAMIENTO Y SOFTWARE PARA EL HIS	und	1,00		307.892,50							1,00	307.892,50
06.21.03	INSTALACION SISTEMA DE HIS/RS/SPACS	pb	1,00		109.403,96							1,00	109.403,96
06.21.04	GARANTIA Y SOPORTE DE LA SOLUCION Y SUS COMPONENTES POR 3 AÑOS	pb	1,00		102.312,78							1,00	102.312,78
06.22.01	EQUIPAMIENTO DE SISTEMA DE COLAS	und	1,00		108.081,37							1,00	108.081,37
06.21.02	SUMINISTRO DE OPTENS PARA MONED DE COLAS CON GARANTIA DE 3 AÑOS	pb	1,00		35.234,95							1,00	35.234,95
	INSTALACION SISTEMA DE COLAS												
	COSTO DIRECTO			SI	12.680.398,12		1.447.386,74						11,221.022,38
	GASTOS GENERALES			14,86%	1.886.356,64		216.521,19						1.870.874,45
	UTILIDAD			3,00%	380.051,87		43.421,00						338.630,67
	SUB-TOTAL			SI	14.954.838,43		1.708.308,93				11,43%		13.229.527,50
	I.G.V.			18,00%	2.688.270,56		307.036,61						2.381.184,95
	TOTAL			SI	17.643.108,99		2.015.345,54						15.069.862,45



CONSORCIO SUPERVISOR GARAYAR

ING. SATURNINO MULLER GARAYAR PAITAN
JEFE DE SUPERVISION

 CONSORCIO SALUD LORETO	Proyecto: "MEJORAMIENTO DE LOS SERVICIOS DE SALUD DEL HOSPITAL II-2 CESAR GARAYAR GARCIA DISTRITO DE IQUITOS, PROVINCIA DE MAYNAS, DEPARTAMENTO DE LORETO"	VALORIZACION No32 NOVIEMBRE 2020
		Revisión:

VALORIZACIÓN DE EQUIPAMIENTO MEDICO

VALORIZACIÓN N° 32 : EQUIPAMIENTO
 Periodo del 16 Ene al 30-Nov-20
"MEJORAMIENTO DE LOS SERVICIOS DE SALUD DEL HOSPITAL II-2 CEBASAR GARAYAR GARCIA".
 IQUITOS - MAYNAS - LORETO
 GOBIERNO REGIONAL DE LORETO
 CONSORCIO SALUD LORETO
 87.217.226.482.86
 31/08/2015
EQUIPAMIENTO
 30-Nov-20

OBRA
 UBICACION
 ENTIDAD
 CONTRATISTA
 MONTO CONTRATADO
 FECHA DE PRESUPUESTO
 FORMULA POLINOMICA No. 06
 FECHA DE CORTE

CODIGO	DESCRIPCION / PARTIDA	METRADO		CONTRATUAL		ACUMULADO ANTERIOR		PRESENTE MES		ACUMULADO ACTUAL		SALDO	
		UNO	CANTIDAD	P.U.	MONTO	METRADO	MONTO	METRADO	MONTO	METRADO	MONTO	%	MONTO
D-247	Análisis de microbios y virus en suero	und	1,00	95,830.00	95,830.00							1,00	95,830.00
D-248	Balón de mano de 10 x 25 cm	und	3,00	2,985.00	8,755.00	7,80	22,642.37	7,80	22,642.37	86.00%	22,642.37	0.40	1,166.44
D-249	Balón de mano de 20 x 25 cm	und	3,00	4,237.20	12,711.60	2,85	12,076.27	2,85	12,076.27	85.00%	12,076.27	0.15	635.59
D-250	Equipo de rayos X de tipo digital	und	1,00	1,144,067.80	1,144,067.80	2,85	84,533.98	2,85	84,533.98	0.02%	84,533.98	0.01	4,418.15
D-251	Equipo de rayos X de tipo analógico	und	1,00	20,681.02	20,681.02	0,95	18,724.58	0,95	18,724.58	0.05%	18,724.58	0,01	1,638.14
D-252	Equipo de rayos X de tipo digital	und	1,00	1,347,487.23	1,347,487.23	3,80	12,237.29	3,80	12,237.29	0.00%	12,237.29	0,20	644.07
D-253	Equipo de rayos X de tipo digital	und	1,00	3,250.24	3,250.24	0,95	79,300.65	0,95	79,300.65	0.03%	79,300.65	0,05	4,173.73
D-254	Analizador automático de grupo sanguíneo	und	1,00	93,088.75	93,088.75	4,75	30,180.00	4,75	30,180.00	0.03%	30,180.00	0,35	1,688.38
D-255	Centrífuga para 12 tubos	und	1,00	16,802.54	16,802.54	9,50	152,161.02	9,50	152,161.02	0.05%	152,161.02	0,35	8,068.47
D-256	Centrífuga para microcentrifuga	und	1,00	14,858.85	14,858.85	4,75	30,180.00	4,75	30,180.00	0.03%	30,180.00	0,35	1,688.38
D-257	Equipo de laboratorio	und	1,00	14,858.85	14,858.85	4,75	30,180.00	4,75	30,180.00	0.03%	30,180.00	0,35	1,688.38
D-258	Equipo de laboratorio	und	1,00	14,858.85	14,858.85	4,75	30,180.00	4,75	30,180.00	0.03%	30,180.00	0,35	1,688.38
D-259	Equipo de laboratorio	und	1,00	14,858.85	14,858.85	4,75	30,180.00	4,75	30,180.00	0.03%	30,180.00	0,35	1,688.38
D-260	Equipo de laboratorio	und	1,00	14,858.85	14,858.85	4,75	30,180.00	4,75	30,180.00	0.03%	30,180.00	0,35	1,688.38
D-261	Equipo de laboratorio	und	1,00	14,858.85	14,858.85	4,75	30,180.00	4,75	30,180.00	0.03%	30,180.00	0,35	1,688.38
D-262	Equipo de laboratorio	und	1,00	14,858.85	14,858.85	4,75	30,180.00	4,75	30,180.00	0.03%	30,180.00	0,35	1,688.38
D-263	Equipo de laboratorio	und	1,00	14,858.85	14,858.85	4,75	30,180.00	4,75	30,180.00	0.03%	30,180.00	0,35	1,688.38
D-264	Equipo de laboratorio	und	1,00	14,858.85	14,858.85	4,75	30,180.00	4,75	30,180.00	0.03%	30,180.00	0,35	1,688.38
D-265	Equipo de laboratorio	und	1,00	14,858.85	14,858.85	4,75	30,180.00	4,75	30,180.00	0.03%	30,180.00	0,35	1,688.38
D-266	Equipo de laboratorio	und	1,00	14,858.85	14,858.85	4,75	30,180.00	4,75	30,180.00	0.03%	30,180.00	0,35	1,688.38
D-267	Equipo de laboratorio	und	1,00	14,858.85	14,858.85	4,75	30,180.00	4,75	30,180.00	0.03%	30,180.00	0,35	1,688.38
D-268	Equipo de laboratorio	und	1,00	14,858.85	14,858.85	4,75	30,180.00	4,75	30,180.00	0.03%	30,180.00	0,35	1,688.38
D-269	Equipo de laboratorio	und	1,00	14,858.85	14,858.85	4,75	30,180.00	4,75	30,180.00	0.03%	30,180.00	0,35	1,688.38
D-270	Equipo de laboratorio	und	1,00	14,858.85	14,858.85	4,75	30,180.00	4,75	30,180.00	0.03%	30,180.00	0,35	1,688.38
D-271	Equipo de laboratorio	und	1,00	14,858.85	14,858.85	4,75	30,180.00	4,75	30,180.00	0.03%	30,180.00	0,35	1,688.38
D-272	Equipo de laboratorio	und	1,00	14,858.85	14,858.85	4,75	30,180.00	4,75	30,180.00	0.03%	30,180.00	0,35	1,688.38
D-273	Equipo de laboratorio	und	1,00	14,858.85	14,858.85	4,75	30,180.00	4,75	30,180.00	0.03%	30,180.00	0,35	1,688.38
D-274	Equipo de laboratorio	und	1,00	14,858.85	14,858.85	4,75	30,180.00	4,75	30,180.00	0.03%	30,180.00	0,35	1,688.38
D-275	Equipo de laboratorio	und	1,00	14,858.85	14,858.85	4,75	30,180.00	4,75	30,180.00	0.03%	30,180.00	0,35	1,688.38
D-276	Equipo de laboratorio	und	1,00	14,858.85	14,858.85	4,75	30,180.00	4,75	30,180.00	0.03%	30,180.00	0,35	1,688.38
D-277	Equipo de laboratorio	und	1,00	14,858.85	14,858.85	4,75	30,180.00	4,75	30,180.00	0.03%	30,180.00	0,35	1,688.38
D-278	Equipo de laboratorio	und	1,00	14,858.85	14,858.85	4,75	30,180.00	4,75	30,180.00	0.03%	30,180.00	0,35	1,688.38
D-279	Equipo de laboratorio	und	1,00	14,858.85	14,858.85	4,75	30,180.00	4,75	30,180.00	0.03%	30,180.00	0,35	1,688.38
D-280	Equipo de laboratorio	und	1,00	14,858.85	14,858.85	4,75	30,180.00	4,75	30,180.00	0.03%	30,180.00	0,35	1,688.38
D-281	Equipo de laboratorio	und	1,00	14,858.85	14,858.85	4,75	30,180.00	4,75	30,180.00	0.03%	30,180.00	0,35	1,688.38
D-282	Equipo de laboratorio	und	1,00	14,858.85	14,858.85	4,75	30,180.00	4,75	30,180.00	0.03%	30,180.00	0,35	1,688.38
D-283	Equipo de laboratorio	und	1,00	14,858.85	14,858.85	4,75	30,180.00	4,75	30,180.00	0.03%	30,180.00	0,35	1,688.38
D-284	Equipo de laboratorio	und	1,00	14,858.85	14,858.85	4,75	30,180.00	4,75	30,180.00	0.03%	30,180.00	0,35	1,688.38
D-285	Equipo de laboratorio	und	1,00	14,858.85	14,858.85	4,75	30,180.00	4,75	30,180.00	0.03%	30,180.00	0,35	1,688.38
D-286	Equipo de laboratorio	und	1,00	14,858.85	14,858.85	4,75	30,180.00	4,75	30,180.00	0.03%	30,180.00	0,35	1,688.38
D-287	Equipo de laboratorio	und	1,00	14,858.85	14,858.85	4,75	30,180.00	4,75	30,180.00	0.03%	30,180.00	0,35	1,688.38
D-288	Equipo de laboratorio	und	1,00	14,858.85	14,858.85	4,75	30,180.00	4,75	30,180.00	0.03%	30,180.00	0,35	1,688.38
D-289	Equipo de laboratorio	und	1,00	14,858.85	14,858.85	4,75	30,180.00	4,75	30,180.00	0.03%	30,180.00	0,35	1,688.38
D-290	Equipo de laboratorio	und	1,00	14,858.85	14,858.85	4,75	30,180.00	4,75	30,180.00	0.03%	30,180.00	0,35	1,688.38
D-291	Equipo de laboratorio	und	1,00	14,858.85	14,858.85	4,75	30,180.00	4,75	30,180.00	0.03%	30,180.00	0,35	1,688.38
D-292	Equipo de laboratorio	und	1,00	14,858.85	14,858.85	4,75	30,180.00	4,75	30,180.00	0.03%	30,180.00	0,35	1,688.38
D-293	Equipo de laboratorio	und	1,00	14,858.85	14,858.85	4,75	30,180.00	4,75	30,180.00	0.03%	30,180.00	0,35	1,688.38
D-294	Equipo de laboratorio	und	1,00	14,858.85	14,858.85	4,75	30,180.00	4,75	30,180.00	0.03%	30,180.00	0,35	1,688.38
D-295	Equipo de laboratorio	und	1,00	14,858.85	14,858.85	4,75	30,180.00	4,75	30,180.00	0.03%	30,180.00	0,35	1,688.38
D-296	Equipo de laboratorio	und	1,00	14,858.85	14,858.85	4,75	30,180.00	4,75	30,180.00	0.03%	30,180.00	0,35	1,688.38
D-297	Equipo de laboratorio	und	1,00	14,858.85	14,858.85	4,75	30,180.00	4,75	30,180.00	0.03%	30,180.00	0,35	1,688.38
D-298	Equipo de laboratorio	und	1,00	14,858.85	14,858.85	4,75	30,180.00	4,75	30,180.00	0.03%	30,180.00	0,35	1,688.38
D-299	Equipo de laboratorio	und	1,00	14,858.85	14,858.85	4,75	30,180.00	4,75	30,180.00	0.03%	30,180.00	0,35	1,688.38
D-300	Equipo de laboratorio	und	1,00	14,858.85	14,858.85	4,75	30,180.00	4,75	30,180.00	0.03%	30,180.00	0,35	1,688.38
D-301	Equipo de laboratorio	und	1,00	14,858.85	14,858.85	4,75	30,180.00	4,75	30,180.00	0.03%	30,180.00	0,35	1,688.38
D-302	Equipo de laboratorio	und	1,00	14,858.85	14,858.85	4,75	30,180.00	4,75	30,180.00	0.03%	30,180.00	0,35	1,688.38
D-303	Equipo de laboratorio	und	1,00	14,858.85	14,858.85	4,75	30,180.00	4,75	30,180.00	0.03%	30,180.00	0,35	1,688.38
D-304	Equipo de laboratorio	und	1,00	14,858.85	14,858.85	4,75	30,180.00	4,75	30,180.00	0.03%	30,180.00	0,35	1,688.38
D-305	Equipo de laboratorio	und	1,00	14,858.85	14,858.85	4,75	30,180.00	4,75	30,180.00	0.03%	30,180.00	0,35	1,688.38
D-306	Equipo de laboratorio	und	1,00	14,858.85	14,858.85	4,75	30,180.00	4,75	30,180.00	0.03%	30,180.00	0,35	1,688.38
D-307	Equipo de laboratorio	und	1,00	14,858.85	14,858.85	4,75	30,180.00	4,75	30,180.00	0.03%	30,180.00	0,35	1,688.38
D-308	Equipo de laboratorio	und	1,00	14,858.85	14,858.85	4,75	30,180.00	4,75	30,180.00	0.03%	30,180.00	0,35	1,688.38
D-309	Equipo de laboratorio	und	1,00	14,858.85	14,858.85	4,75	30,180.00	4,75	30,180.00	0.03%	30,180.00	0,35	1,688.38
D-310	Equipo de laboratorio	und	1,00	14,858.85	14,858.85	4,75	30,180.00	4,75	30,180.00	0.03%	30,180.00	0,35	1,688.38
D-311	Equipo de laboratorio	und	1,00	14,858.85	14,858.85	4,75	30,180.00	4,75	30,180.00	0.03%	30,180.00	0,35	1,688.38
D-312	Equipo de laboratorio	und	1,00	14,858.85	14,858.85	4,75	30,180.00	4,75	30,180.00	0.03%	30,180.00	0,35	1,688.38
D-313	Equipo de laboratorio	und	1,00	14,858.85	14,858.85	4,75	30,180.00	4,75	30,180.00	0.03%	30,180.00	0,35	1,688.38
D-314	Equipo de laboratorio	und	1,00	14,858.85	14,858.85	4,75	30,180.00	4,75	30,180.00	0.03%	30,180.00	0,	

VALORIZACION N° 32.- EQUIPAMIENTO

Periodo del 16 Ene al 30-Nov-20
MEJORAMIENTO DE LOS SERVICIOS DE SALUD DEL HOSPITAL I+2 CEBAR GARAYAR GARCIA.
 QUITO - MAYNAS - LORETO
 GOBIERNO REGIONAL DE LORETO
 CONSORCIO SALUD LORETO
 31/08/2015
 31/08/2015

OBRA
 ENTIDAD
 CONTRATISTA
 MONTO CONTRATADO
 FECHA DE PRESUPUESTO
 FORMULA POLINOMICA No. 06
 FECHA DE CORTE
EQUIPAMIENTO
 30-Nov-20

CODIGO	DESCRIPCION / PARTIDA	M E T R A D O		CONTRATUAL		ACUMULADO ANTERIOR		PRESENTE MES		ACUMULADO ACTUAL		BALDO			
		UND	CANTIDAD	P.U.	MONTO	METRAO	%	MONTO	%	MONTO	%	METRAO	%	MONTO	%
D-388	Equipo de lengua cortinada (laringoscopia + electrologia)	und	1,00	31.214,40	31.214,40							1,00	100,00%	31.214,40	100,00%
D-390	Equipo de traccion cervical (lumbos con camilla)	und	1,00	44.491,53	44.491,53							1,00	100,00%	44.491,53	100,00%
D-391	Equipo de lengua laser	und	1,00	6.930,63	6.930,63							1,00	100,00%	6.930,63	100,00%
D-394	Equipo para aspiracion	und	1,00	58.094,76	58.094,76							1,00	100,00%	58.094,76	100,00%
D-4	Equipamiento odontologico	und	1,00	17.786,61	17.786,61							1,00	100,00%	17.786,61	100,00%
D-401	Microneoplasma brucelar (microscopio)	und	5,00	20.338,66	20.338,66	0,96	19.322,03		0,96	85,00%	19.322,03	0,96	85,00%	19.322,03	85,00%
D-404	Tronco (unificador de voces sanguineas)	und	5,00	12.953,29	12.953,29							5,00	100,00%	12.953,29	100,00%
D-419	Unidad de imagen (camara)	und	2,00	72.415,28	72.415,28							2,00	100,00%	72.415,28	100,00%
D-418	Audiotexto (microscopio)	und	1,00	16.407,53	16.407,53							1,00	100,00%	16.407,53	100,00%
D-423	Lampara de luz ultravioleta	und	1,00	39.474,58	39.474,58	0,98	31.900,85		0,98	85,00%	31.900,85	0,98	85,00%	31.900,85	85,00%
D-422	Monitor de oxigeno LCD	und	2,00	29.391,02	58.782,04							2,00	100,00%	58.782,04	100,00%
D-423	Lampara de luz ultravioleta	und	1,00	21.188,44	21.188,44							1,00	100,00%	21.188,44	100,00%
D-426	Computador (microscopio)	und	1,00	100.694,41	100.694,41							1,00	100,00%	100.694,41	100,00%
D-428	Equipamiento odontologico	und	1,00	89.059,85	89.059,85							1,00	100,00%	89.059,85	100,00%
D-464	Electrologia (microscopio)	und	1,00	249.333,33	249.333,33							1,00	100,00%	249.333,33	100,00%
D-464	Electrologia (microscopio)	und	1,00	72.033,90	72.033,90							1,00	100,00%	72.033,90	100,00%
D-55	Altoparlante	und	1,00	14.459,85	14.459,85							1,00	100,00%	14.459,85	100,00%
D-56	Bioconformacion (microscopio)	und	1,00	427.426,57	427.426,57							1,00	100,00%	427.426,57	100,00%
D-59	Diagnostico	und	1,00	3.957,29	3.957,29	0,99	3.366,42		0,99	85,00%	3.366,42	0,99	85,00%	3.366,42	85,00%
D-59	Halter	und	1,00	80.597,46	80.597,46							1,00	100,00%	80.597,46	100,00%
D-60	Microneoplasma (microscopio)	und	11,00	5.064,76	55.712,36	10,46	53.135,69		10,46	95,00%	53.135,69	10,46	95,00%	53.135,69	95,00%
D-61	Microneoplasma (microscopio)	und	2,00	11.664,41	23.328,82	1,90	22.542,37		1,90	85,00%	22.542,37	1,90	85,00%	22.542,37	85,00%
D-67	Torre de video (microscopio)	und	1,00	57.858,17	57.858,17	0,95	54.862,85		0,95	85,00%	54.862,85	0,95	85,00%	54.862,85	85,00%
D-68	Torre de video (microscopio)	und	1,00	334.745,76	334.745,76							1,00	100,00%	334.745,76	100,00%
D-72	Video (microscopio)	und	1,00	278.811,44	278.811,44							1,00	100,00%	278.811,44	100,00%
D-74	Video (microscopio)	und	1,00	49.947,34	49.947,34							1,00	100,00%	49.947,34	100,00%
D-77	Electrologia (microscopio)	und	1,00	281.355,93	281.355,93							1,00	100,00%	281.355,93	100,00%
D-79	Electrologia (microscopio)	und	3,00	41.469,85	124.409,55	2,85	153.518,39		2,85	85,00%	153.518,39	2,85	85,00%	153.518,39	85,00%
D-80	Electrologia (microscopio)	und	8,00	10.189,49	81.515,92	7,60	77.286,14		7,60	85,00%	77.286,14	7,60	85,00%	77.286,14	85,00%
D-82	Mesa para operaciones (microscopio)	und	3,00	79.651,02	238.953,06							3,00	100,00%	238.953,06	100,00%
D-85	Aspirador de secreciones (microscopio)	und	2,00	2.372,88	4.745,76	1,90	4.309,47		1,90	85,00%	4.309,47	1,90	85,00%	4.309,47	85,00%
D-87	Aspirador de secreciones (microscopio)	und	3,00	2.711,85	8.135,55	2,85	7.728,81		2,85	85,00%	7.728,81	2,85	85,00%	7.728,81	85,00%
D-88	Aspirador de secreciones (microscopio)	und	18,00	9.940,15	178.922,73	15,20	162.027,12		15,20	85,00%	162.027,12	15,20	85,00%	162.027,12	85,00%
D-89	Monitor de funciones vitales de 3 parámetros	und	2,00	59.474,58	118.949,16	1,90	111.101,69		1,90	85,00%	111.101,69	1,90	85,00%	111.101,69	85,00%
D-90	Controlador central	und	6,00	19.929,73	119.542,37	3,80	48.101,69		3,80	85,00%	48.101,69	3,80	85,00%	48.101,69	85,00%
D-98	Detector de ondas vitales de ultrasonido	und	4,00	4.297,29	17.189,16							4,00	100,00%	17.189,16	100,00%
D-99	Detector de ondas vitales de ultrasonido	und	1,00	1.296,61	1.296,61							1,00	100,00%	1.296,61	100,00%
D-97	Detector de ondas vitales de ultrasonido	und	6,00	2.966,10	17.796,61							6,00	100,00%	17.796,61	100,00%
D-99	Electrologia (microscopio)	und	2,00	571.186,44	1.142.372,88	1,90	1.085.234,24		1,90	85,00%	1.085.234,24	1,90	85,00%	1.085.234,24	85,00%
D-99	Equipo de imagen (microscopio)	und	1,00	227.542,37	227.542,37							1,00	100,00%	227.542,37	100,00%
B-531	Receptor de imagen (microscopio)	und	2,00	16.549,15	33.098,31	1,90	32.203,39		1,90	85,00%	32.203,39	1,90	85,00%	32.203,39	85,00%
B-531	Receptor de imagen (microscopio)	und	6,00	22.033,80	132.202,80							6,00	100,00%	132.202,80	100,00%
B-531	Receptor de imagen (microscopio)	und	1,00	34.447,28	34.447,28							1,00	100,00%	34.447,28	100,00%
B-531	Receptor de imagen (microscopio)	und	1,00	292.811,86	292.811,86							1,00	100,00%	292.811,86	100,00%
B-531	Receptor de imagen (microscopio)	und	2,00	1.694,92	3.389,83							2,00	100,00%	3.389,83	100,00%
B-531	Receptor de imagen (microscopio)	und	2,00	2.862.200,39	2.862.200,39							2,00	100,00%	2.862.200,39	100,00%
L-120	Equipo de imagen (microscopio)	und	1,00	144.850,85	144.850,85							1,00	100,00%	144.850,85	100,00%
OP-5	Procesador de imagen (microscopio)	und	1,00	276.252,24	276.252,24							1,00	100,00%	276.252,24	100,00%
OP-5	Procesador de imagen (microscopio)	und	2,00	7.627,12	15.254,24							2,00	100,00%	15.254,24	100,00%
OP-5	Procesador de imagen (microscopio)	und	8,00	450,00	2.500,00							8,00	100,00%	2.500,00	100,00%
D-122	Diagnostico	und	2,00	1.271,10	2.542,37	1,90	2.416,25		1,90	85,00%	2.416,25	1,90	85,00%	2.416,25	85,00%
D-123	Electrologia (microscopio)	und	17,00	144,07	2.449,15	11,16	2.300,89		11,16	81,00%	2.300,89	11,16	81,00%	2.300,89	81,00%



CONSORCIO SUPERVISOR GARAYAR
 ING. SUTURNO VILLALBA
 JEFE DE SUPERVISION
 C.P. N° 1111

VALORIZACION N° 32.: EQUIPAMIENTO
 Periodo del 16 Ene al 30-Nov-20
MEJORAMIENTO DE LOS SERVICIOS DE SALUD DEL HOSPITAL H-2 DEBAR GARAYAR GARCIA
 IGUITOGB - MAYNAS - LORETO
 GOBIERNO REGIONAL DE LORETO
 CONSORCIO SALUD LORETO
 81.27.228.482.38
 31/08/2015
EQUIPAMIENTO
 30-Nov-20

GRBA
 ENTIDAD
 CONTRATISTA
 MONTO CONTRATADO
 FECHA DE PRESUPUESTO
 FORMULA POLINOMICA No. 06
 FECHA DE CORTE

CODIGO	DESCRIPCION / PARTIDA	METRADO		CONTRACTUAL		ACUMULADO ANTERIOR		PRESENTE MES		ACUMULADO ACTUAL		SALDO	
		UND	CANTIDAD	P.U.	MONTO	METRADO	MONTO	METRADO	MONTO	METRADO	MONTO	METRADO	MONTO
D-124	Estetoscopio adulto	UND	21.00	78.91	2,465.11	21.00	2,465.11	21.00	2,465.11	21.00	2,465.11	0.00	0.00
D-125	Estetoscopio adulto pediátrico	UND	6.00	126.81	9,611.25	6.00	9,611.25	6.00	9,611.25	6.00	9,611.25	0.00	0.00
D-126	Fronto luz	UND	13.00	2,700.00	35,100.00	13.00	35,100.00	13.00	35,100.00	13.00	35,100.00	0.00	0.00
D-127	Luz tipo tubo led - pediátrico	UND	13.00	1,144.00	14,872.00	13.00	14,872.00	13.00	14,872.00	13.00	14,872.00	0.00	0.00
D-128	Módulo de radiografía	UND	28.00	1,865.25	52,029.00	28.00	52,029.00	28.00	52,029.00	28.00	52,029.00	0.00	0.00
D-129	Periscopio	UND	6.00	4,317.00	25,902.00	6.00	25,902.00	6.00	25,902.00	6.00	25,902.00	0.00	0.00
D-130	Parasol para radiografía	UND	11.00	112.71	1,239.81	11.00	1,239.81	11.00	1,239.81	11.00	1,239.81	0.00	0.00
D-131	Tenieléctrico adulto	UND	12.00	164.58	1,974.96	12.00	1,974.96	12.00	1,974.96	12.00	1,974.96	0.00	0.00
D-132	Tenieléctrico neonatal	UND	87.00	682.21	59,352.27	87.00	59,352.27	87.00	59,352.27	87.00	59,352.27	0.00	0.00
D-133	Tenieléctrico niño de edad	UND	20.00	685.44	13,708.80	20.00	13,708.80	20.00	13,708.80	20.00	13,708.80	0.00	0.00
D-134	Tenieléctrico niño de edad - pediátrico - neonatal	UND	12.00	381.35	4,576.20	12.00	4,576.20	12.00	4,576.20	12.00	4,576.20	0.00	0.00
D-135	Carro de radiografía para transporte de muestras	UND	1.00	288.39	288.39	1.00	288.39	1.00	288.39	1.00	288.39	0.00	0.00
D-136	Mezclador de Burren	UND	7.00	77.72	544.04	7.00	544.04	7.00	544.04	7.00	544.04	0.00	0.00
D-137	Red de laboratorio para laboratorio	UND	1.00	142.48	142.48	1.00	142.48	1.00	142.48	1.00	142.48	0.00	0.00
D-138	Red de laboratorio con alarma	UND	14.00	2,203.39	30,847.46	14.00	30,847.46	14.00	30,847.46	14.00	30,847.46	0.00	0.00
D-139	Termómetro / Higrometro digital	UND	1.00	1,081.36	1,081.36	1.00	1,081.36	1.00	1,081.36	1.00	1,081.36	0.00	0.00
D-140	Colchoneta 200 x 80 cm	UND	2.00	3,474.58	6,949.16	2.00	6,949.16	2.00	6,949.16	2.00	6,949.16	0.00	0.00
D-141	Barras paralelas para adultos	UND	1.00	3,474.58	3,474.58	1.00	3,474.58	1.00	3,474.58	1.00	3,474.58	0.00	0.00
D-142	Barras paralelas para niños	UND	1.00	3,474.58	3,474.58	1.00	3,474.58	1.00	3,474.58	1.00	3,474.58	0.00	0.00
D-143	Barras suaves	UND	1.00	3,474.58	3,474.58	1.00	3,474.58	1.00	3,474.58	1.00	3,474.58	0.00	0.00
D-144	Circuito de palmaridad	UND	2.00	1,227.12	2,454.24	2.00	2,454.24	2.00	2,454.24	2.00	2,454.24	0.00	0.00
D-145	Escalera combinada con rampa	UND	2.00	1,227.12	2,454.24	2.00	2,454.24	2.00	2,454.24	2.00	2,454.24	0.00	0.00
D-146	Escalera suavia	UND	2.00	694.49	1,388.98	2.00	1,388.98	2.00	1,388.98	2.00	1,388.98	0.00	0.00
D-147	Empujador	UND	2.00	127.12	254.24	2.00	254.24	2.00	254.24	2.00	254.24	0.00	0.00
D-148	Kit de bandes adhesivas	UND	2.00	211.85	423.70	2.00	423.70	2.00	423.70	2.00	423.70	0.00	0.00
D-149	Palma con contenedor - set de pases	UND	1.00	4,322.03	4,322.03	1.00	4,322.03	1.00	4,322.03	1.00	4,322.03	0.00	0.00
D-150	Rueda de mano con manivela para aparatos de banco	UND	3.00	3,813.25	11,439.75	3.00	11,439.75	3.00	11,439.75	3.00	11,439.75	0.00	0.00
D-151	Caja de luz con pantalla de prueba de color y pedigrifio	UND	7.00	1,016.85	7,118.95	7.00	7,118.95	7.00	7,118.95	7.00	7,118.95	0.00	0.00
D-152	Balanza de mano de 2 kg.	UND	3.00	847.48	2,542.44	3.00	2,542.44	3.00	2,542.44	3.00	2,542.44	0.00	0.00
D-153	Balanza de mano de 20 kilos	UND	10.00	890.17	8,901.70	10.00	8,901.70	10.00	8,901.70	10.00	8,901.70	0.00	0.00
D-154	Balanza digital neonatal	UND	8.00	3,813.25	30,506.00	8.00	30,506.00	8.00	30,506.00	8.00	30,506.00	0.00	0.00
D-155	Balanza digital con salinometro pediátrica	UND	7.00	2,677.12	18,739.84	7.00	18,739.84	7.00	18,739.84	7.00	18,739.84	0.00	0.00
D-156	Respa portabebes	UND	1.00	4,057.83	4,057.83	1.00	4,057.83	1.00	4,057.83	1.00	4,057.83	0.00	0.00
D-157	Set de frías	UND	2.00	4,257.84	8,515.68	2.00	8,515.68	2.00	8,515.68	2.00	8,515.68	0.00	0.00
D-158	Cuadro para contar vasos	UND	203.00	1,278.81	260,598.45	203.00	260,598.45	203.00	260,598.45	203.00	260,598.45	0.00	0.00
D-159	Fijador con humidificador para la red de oxígeno	UND	12.00	1,785.20	21,422.40	12.00	21,422.40	12.00	21,422.40	12.00	21,422.40	0.00	0.00
D-160	Módulo de alimentación mecánica	UND	1.00	1,005.19	1,005.19	1.00	1,005.19	1.00	1,005.19	1.00	1,005.19	0.00	0.00
D-161	Nutritador	UND	203.00	605.00	123,815.00	203.00	123,815.00	203.00	123,815.00	203.00	123,815.00	0.00	0.00
D-162	Unidad de aspiración para red de oxígeno	UND	8.00	3,065.00	24,520.00	8.00	24,520.00	8.00	24,520.00	8.00	24,520.00	0.00	0.00
D-163	Módulo de respiración neonatal	UND	16.00	4,237.29	67,796.64	16.00	67,796.64	16.00	67,796.64	16.00	67,796.64	0.00	0.00
D-164	Módulo de respiración adulto pediátrico	UND	3.00	698.49	2,095.47	3.00	2,095.47	3.00	2,095.47	3.00	2,095.47	0.00	0.00
D-165	Resuscitador manual adulto	UND	20.00	698.49	13,969.80	20.00	13,969.80	20.00	13,969.80	20.00	13,969.80	0.00	0.00
D-166	Resuscitador manual adulto pediátrico	UND	11.00	698.49	7,683.39	11.00	7,683.39	11.00	7,683.39	11.00	7,683.39	0.00	0.00
D-167	Resuscitador manual neonatal	UND	4.00	3,516.10	14,064.40	4.00	14,064.40	4.00	14,064.40	4.00	14,064.40	0.00	0.00
D-168	Algodor eléctrico para sibilos	UND	6.00	430.00	2,580.00	6.00	2,580.00	6.00	2,580.00	6.00	2,580.00	0.00	0.00
D-169	Contraalergénico de cobertura de 20 lentes	UND	3.00	5,054.75	15,164.25	3.00	15,164.25	3.00	15,164.25	3.00	15,164.25	0.00	0.00
D-170	Control de calidad	UND	2.00	1,186.44	2,372.88	2.00	2,372.88	2.00	2,372.88	2.00	2,372.88	0.00	0.00
D-171	Set de pinces	UND	3.00	762.71	2,288.14	3.00	2,288.14	3.00	2,288.14	3.00	2,288.14	0.00	0.00
D-172	Alfiler 10 - 100 u.	UND	3.00	762.71	2,288.14	3.00	2,288.14	3.00	2,288.14	3.00	2,288.14	0.00	0.00
D-173	Alfiler 200 - 1000 u.	UND	3.00	762.71	2,288.14	3.00	2,288.14	3.00	2,288.14	3.00	2,288.14	0.00	0.00
D-174	Alfiler 5 - 50 u.	UND	3.00	762.71	2,288.14	3.00	2,288.14	3.00	2,288.14	3.00	2,288.14	0.00	0.00
D-175	Alfiler 30 - 500 u.	UND	3.00	762.71	2,288.14	3.00	2,288.14	3.00	2,288.14	3.00	2,288.14	0.00	0.00
D-176	Empujador con sistema de diapas	UND	1.00	4,327.29	4,327.29	1.00	4,327.29	1.00	4,327.29	1.00	4,327.29	0.00	0.00
D-177	Empujador	UND	2.00	9,322.03	18,644.07	2.00	18,644.07	2.00	18,644.07	2.00	18,644.07	0.00	0.00
D-178	Empujador portátil	UND	16.00	423.70	6,779.20	16.00	6,779.20	16.00	6,779.20	16.00	6,779.20	0.00	0.00



CONSORCIO SUPERVISOR GARAYAR
 ING SATURNINO MORALES GARAYAR PAITAN
 JEFE DE SUPERVISION
 C.O.P. 100.000.000

VALORIZACIÓN N° 32... EQUIPAMIENTO

Periodo del 16 Ene al 30-Nov-20

MEJORAMIENTO DE LOS SERVICIOS DE SALUD DEL HOSPITAL H-2 CESAR GARAYAR GARCÍA

UBICACION
ENTIDAD
CONTRATISTA
MONTO CONTRATADO
FECHA DE PRESUPUESTO
FORMULA POLINOMICA No. 16
FECHA DE CORTE

IGLUTOS - MAYNÁS - LORETO
CONSORCIO REGIONAL DE LORETO
CONSORCIO SALUD LORETO
S/. 217,226,482.36
31/08/2015
EQUIPAMIENTO
30-Nov-20

CODIGO	DESCRIPCION / PARTIDA	M E T R A D O		CONTRACTUAL		ACUMULADO ANTERIOR		PRESENTES MES		ACUMULADO ACTUAL		BALDO	
		UNID	CANTIDAD	PAL	MONTO	METRAO	%	MONTO	%	MONTO	METRAO	%	MONTO
D-260	Inchadora de micrologia CO2	und	1.00	17,796.61	17,796.61	0.95	18,006.78	0.92	95.00%	18,006.78	0.92	18,006.78	5.00%
D-261	Inchadora de micrologia de 40 x 40 lms	und	2.00	9,277.97	18,555.94	1.90	17,918.14	1.80	95.00%	17,918.14	1.80	17,918.14	5.00%
D-271	Nemotobioscopio	und	8.00	4,262.71	34,101.68								
D-272	Conservadora de helado	und	1.00	13,539.32	13,539.32								
D-273	Batería para UPS (200 e 300 A)	und	3.00	5,032.20	15,096.61								
D-280	Batería para UPS de 12V 60Ah	und	6.00	6,278.24	37,671.52	5.79	35,771.55	5.70	95.00%	35,771.55	5.70	35,771.55	5.00%
D-282	Conservadora de medicinas y pastillas	und	1.00	21,538.99	21,538.99								
D-283	Conservadora de helado de 1 litro de 2 x 46 C	und	1.00	16,028.58	16,028.58								
D-285	Copier para transporte de vacunas	und	2.00	3,038.38	6,076.77	1.30	644.07	1.90	95.00%	644.07	1.90	644.07	5.00%
D-287	Refrigerador para laboratorio de 14 plm cubitos	und	12.00	50,000.00	600,000.00	11.40	570,000.00	11.40	95.00%	570,000.00	11.40	570,000.00	5.00%
D-288	Refrigerador para farmacia	und	4.00	46,016.17	184,064.68	3.80	177,116.84	3.80	95.00%	177,116.84	3.80	177,116.84	5.00%
D-290	Lámpara de terna mesa H-1000	und	1.00	9,474.68	9,474.68	3.10	9,056.95	3.00	95.00%	9,056.95	3.00	9,056.95	5.00%
D-295b	Computador de 30" C	und	1.00	27,865.10	27,865.10								
D-300	Lámpara de terna mesa ultravioleta	und	2.00	9,822.24	19,644.48	16.00	74,067.80	19.00	95.00%	74,067.80	19.00	74,067.80	5.00%
D-313	Lámpara de terna mesa ultravioleta	und	2.00	2,766.19	5,532.38	0.65	2,983.22	0.65	95.00%	2,983.22	0.65	2,983.22	5.00%
D-320	Medidor de fuerza de mesa soporte	und	1.00	2,464.30	2,464.30	3.80	9,056.95	3.80	95.00%	9,056.95	3.80	9,056.95	5.00%
D-322	Estimulador fetal	und	4.00	21,118.64	84,474.56	8.65	6,802.95	8.65	95.00%	6,802.95	8.65	6,802.95	5.00%
D-325	Batería digital con litio para equipo	und	31.00	9,070.78	281,194.32	3.70	241.53	5.70	95.00%	241.53	3.60	241.53	5.00%
D-328	Cinta médica	und	6.00	42.37	254.22								
D-329	Equipo de ultrasonido + mono LEEP con accesorios	und	2.00	19,550.32	39,100.64								
D-330	Modulos de radiología para niños 1 a 3 años	und	2.00	2,118.64	4,237.28								
D-331	Módulos de radiología para niños 3 años a más	und	2.00	2,118.64	4,237.28								
D-333	Placa para radiología para niños a neonatos de 12 meses	und	2.00	2,118.64	4,237.28								
D-339	Agulador de lentes	und	5.00	241.60	1,208.00								
D-343	Infrarrojo	und	2.00	6,355.85	12,711.70								
D-345	Tallero pedilatorio	und	4.00	600.00	2,400.00								
D-349	Endoscopio fibroscopio	und	3.00	169.49	508.47								
D-355	Guante	und	3.00	2,868.64	8,605.92								
D-356	Poicoscopo	und	1.00	3,895.02	3,895.02								
D-362	Equipo de electrocardiografía	und	1.00	21,371.46	21,371.46	0.95	8,121.14	0.95	95.00%	8,121.14	0.95	8,121.14	5.00%
D-365	Estetoscopio para abdomen	und	1.00	8,548.57	8,548.57	0.95	10,466.10	0.95	95.00%	10,466.10	0.95	10,466.10	5.00%
D-375	Instrumentación para cultivo	und	1.00	11,016.95	11,016.95								
D-377	Módulo de radiología para niños a neonatos de 12 meses	und	3.00	4,237.28	12,711.84								
D-379	Equipo de radiología para niños a neonatos de 12 meses	und	1.00	7,033.81	7,033.81								
D-379	Batería digital para equipo ultravioleta	und	1.00	423.73	423.73	0.95	402.54	0.95	95.00%	402.54	0.95	402.54	5.00%
D-383	Dispositivo ultravioleta	und	2.00	3,895.02	7,790.04								
D-385	Terminador	und	2.00	8,095.08	16,190.16								
D-389	Lámpara de terna mesa	und	5.00	2,464.30	12,321.50	4.75	9,716.88	4.75	95.00%	9,716.88	4.75	9,716.88	5.00%
D-389	Lámpara de terna mesa	und	1.00	383.54	383.54								
D-402	Lámpara de terna mesa ultravioleta	und	2.00	5,532.38	11,064.76								
D-403	Batería de precisión 2 Kg	und	5.00	3,389.53	16,947.65	4.75	16,101.89	4.75	95.00%	16,101.89	4.75	16,101.89	5.00%
D-407	Equipo para terna	und	1.00	127.12	127.12								
D-409	Equipo para terna	und	2.00	26,681.02	53,362.04								
D-410	Cubierta de terna para terna	und	12.00	259.07	3,108.84								
D-412	Porta lentes	und	2.00	588.47	1,176.94								
D-412	Batería digital portátil	und	4.00	1,694.92	6,779.68	3.80	6,402.69	3.80	95.00%	6,402.69	3.80	6,402.69	5.00%
D-413	Cinta adhesiva CIAP	und	2.00	68.81	137.62								
D-418	Terminador ultravioleta portátil-mostrar	und	5.00	211.85	1,059.25	4.75	1,006.36	4.75	95.00%	1,006.36	4.75	1,006.36	5.00%
D-418a	Terminador ultravioleta de panel ancho	und	13.00	233.39	3,034.07	12.38	2,852.38	12.38	95.00%	2,852.38	12.38	2,852.38	5.00%
D-421	Terminador de Sotiaz	und	2.00	3,813.26	7,626.52	1.90	7,342.78	1.90	95.00%	7,342.78	1.90	7,342.78	5.00%



CONSORCIO SUPERVISOR GARAYAR
ING. SAT...
JEFE DE SUPERVISIÓN

VALORACIÓN N° 32 - EQUIPAMIENTO

Período del 16. Ene al 30-Nov-20

MEJORAMIENTO DE LOS SERVICIOS DE SALUD DEL HOSPITAL II-2 DEBAY GARAYAR GARCIA.
UBICACION: MAYNAS - LORETO
ENTIDAD: GOBIERNO REGIONAL DE LORETO
CONSORCIO SALUD LORETO
SU 207.226/202-36
31/08/2016
EQUIPAMIENTO
30-Nov-20

OBRA: MEJORAMIENTO DE LOS SERVICIOS DE SALUD DEL HOSPITAL II-2 DEBAY GARAYAR GARCIA.
UBICACION: MAYNAS - LORETO
ENTIDAD: GOBIERNO REGIONAL DE LORETO
CONSORCIO SALUD LORETO
SU 207.226/202-36
31/08/2016
EQUIPAMIENTO
30-Nov-20

Table with columns: CODIGO, DESCRIPCION / PARTIDA, METRADO, MONTO, ACUMULADO ANTERIOR, PRESENTE MES, ACUMULADO ACTUAL, METRADO, MONTO, BALDO. Rows include items like 'Planta para lavado de framburjo', 'Amortecimiento de puertas', 'Limpieza', etc.



CONSORCIO SUPERVISOR GARAYAR

ING. SALVADOR M. WELGAR FAJAN
JEFE DE SUPERVISION

VALORIZACIÓN N° 32.: EQUIPAMIENTO

Periodo del 16 Ene al 30-Nov-20

"MEJORAMIENTO DE LOS SERVICIOS DE SALUD DEL HOSPITAL IN-2 CEBAR GARAYAR GARCIA"

QUITOS - IMAYNAS - LORETO
GOBIERNO REGIONAL DE LORETO
CONSORCIO SALUD LORETO

31/03/2015

30-Nov-20

OBRA

UBICACION

ENTIDAD

CONTRATISTA

MONTO CONTRATADO

FECHA DE PRESUPUESTO

FORMULA ECONOMICA No. 06

FECHA DE CORTE

CODIGO	DESCRIPCION / PARTIDA	METRADO		CONTRACTUAL		ACUMULADO ANTERIOR		PREBENTE MEB		ACUMULADO ACTUAL		SALDO	
		UND	CANTIDAD	P.U.	MONTO	METRADO	MONTO	METRADO	MONTO	METRADO	MONTO	%	MONTO
L-70	Lavadora centrifuga automatica de 2 puertas (barrido esmalta), horizontal 70kg	und	2,00	302.911,08	676.223,72								
M-120	Cairo para el transporte pesado	und	1,00	3.268,64	3.268,64								
M-128	Mesa de recepción incluye tirador	und	1,00	53.166,02	53.166,02								
M-51	Tubo de metal para asiento de madera para bebé	und	2,00	169,46	338,92								
D-60	Tendido de banco	und	2,00	345,42	690,85								
SEC-40	Sección de mesa de 40kg	und	2,00	38.135,56	76.271,12	1,60	650,51			1,60	85,00%	650,51	34,54
T-101	Equipo eléctrico para soldar	und	1,00	1.355,53	1.355,53								
T-101a	Equipo para soldar 2 con con escalfino (módulo en general)	und	1,00	1.610,17	1.610,17								
T-102	Equipo eléctrico para pintar con pulverizador (incluye compresor y asaca)	und	1,00	800,39	800,39								
T-48	Caja registradora digital	und	5,00	1.334,25	6.671,25	4,75	8.340,04			4,75	95,00%	6.340,04	80,36
T-58	Corbater eléctrico de mesa	und	1,00	6.635,59	6.635,59								
T-9	Elemento eléctrico de mesa	und	1,00	1.779,68	1.779,68								
X-20	Procesador electrónico de alfabetos	und	1,00	46.162,84	46.162,84	0,96	46.664,92			0,96	96,00%	46.664,92	2.457,83
07.04	EQUIPO QUIRURGICO												
D-145	Set de rforar de acero quirurgico	und	64,00	211,98	13.628,32								
D-146	Set de imbrones de acero quirurgico	und	66,00	220,34	14.542,37								
L-1	Set de instrumenta para ratar puntas	und	16,00	1.016,95	16.271,19								
L-11	Set instrumental para caudales	und	43,00	847,45	36.440,65								
L-12	Set instrumental para extracción de cuerpo extraño	und	12,00	3.743,66	44.882,71								
L-13	Set instrumental para pequeños instrumentos quirurgicos	und	3,00	7.120,81	21.371,44								
L-15	Set de tona de muerlas, pinco obstetricos	und	6,00	355,93	2.135,59								
L-18	Set instrumental de laparoscopia y trafo de HLU	und	4,00	1.849,15	7.396,61								
L-18	Set instrumental de laparoscopia casaca	und	6,00	13.821,19	82.927,12								
L-2	Set instrumental para sctura	und	30,00	229,34	6.880,17								
L-20	Set instrumental de parto	und	6,00	5.508,47	33.050,22								
L-21	Set instrumental para ecogen ginecologica I	und	11,00	5.018,47	55.202,37								
L-22	Set instrumental para ecogen ginecologica II	und	14,00	3.693,05	51.702,71								
L-25	Set instrumental para revisión de cuello uterino	und	4,00	1.556,42	6.105,68								
L-26	Set instrumental de energía dental	und	1,00	13.432,20	13.432,20								
L-27	Set instrumental para extracción dental	und	2,00	1.042,37	2.084,75								
L-28	Set instrumental de diagnóstico colorido xico	und	2,00	2.856,59	5.713,19								
L-29	Set instrumental de endoscopia	und	2,00	10.847,46	21.694,92								
L-3	Set instrumental de oji y laparoscopia (aplicacion)	und	4,00	39.798,99	159.155,92								
L-31	Set instrumental de angiología (aplicacion)	und	3,00	7.203,39	21.610,17								
L-32	Set instrumental de endoscopia adole	und	3,00	67.372,89	202.119,64								
L-33	Set instrumental de reducción hormonal de fructos de huesos maxilar	und	3,00	76.696,22	230.075,65								
L-34	Set instrumental de ultrasonidos para pequeños tejidos	und	3,00	75.746,95	227.240,85								
L-35	Set instrumental de ultrasonidos sistema AC para karillo	und	4,00	25,916,26	103.665,02								
L-39	Set instrumental para dermatoscopia	und	2,00	2.039,90	4.079,80								
L-4	Set instrumental de cirugía mayor	und	8,00	19.230,63	153.845,71								
L-40	Set instrumental para cirugía refractiva	und	2,00	27.119,64	54.239,29								
L-41	Set instrumental para vitrectomía	und	2,00	42.119,64	84.239,29								
L-42	Set instrumental para cirugía de cataratas	und	2,00	9.711,02	19.422,03								
L-43	Set instrumental para esclerectomía	und	2,00	15.377,97	30.755,93								
L-44	Set instrumental para glaucoma	und	3,00	18.189,99	54.569,97								
L-45	Set instrumental para neoplasia	und	3,00	46.395,93	139.187,79								
L-46	Set instrumental para mto de bulbo de cámara anterior	und	3,00	16.135,59	48.406,78								
L-47	Set instrumental para cirugía maxilar	und	3,00	15.677,97	47.033,90								
L-48	Set instrumental para esplenectomía	und	12,00	23.474,58	281.694,92								
L-5	Set instrumental de energía mayor	und	3,00	9.689,21	29.067,63								
L-52	Set instrumental para ecogen nasal	und	3,00	5.032,29	15.096,87								
L-53	Set instrumental para ecogen ginecologica II	und	7,00	2.966,19	20.763,21								
L-54	Set instrumental para CONO UTER	und	4,00	3.815,58	15.262,24								
L-67	Set de instrumentos de cirugía Colomolgogica	und	2,00	53.616,59	107.233,18								
L-67	Set de instrumentos para transuretral	und	8,00	3.696,31	29.570,65								



CONSORCIO SUPERVISOR GARAYAR

ING. SATURNINO RAMIREZ MELGAR PAITAN
JEFE DE SUPERVISIÓN

VALORIZACION N° 32.: EQUIPAMIENTO

Periodo del 18 Ene al 30-Nov-20

"MEJORAMIENTO DE LOS SERVICIOS DE SALUD DEL HOSPITAL H-2 CESAR GARAYAR GARCIA"

QUITOS - MAYNAS - LORETO
CONSORCIO REGIONAL DE LORETO
CONSORCIO SALUD LORETO

57. 217.226.482.38

31/08/2015

30-Nov-20

OBRA

URICACION

ENTIDAD

CONTRATISTA

MONTO CONTRATADO

FECHA DE PRESUPUESTO

FORMULA POLIMORFICA No. 05

FECHA DE CORTE

CODIGO	DESCRIPCION / PARTIDA	METRADO		CONTRACTUAL		ACUMULADO ANTERIOR		PRESENTES MES		ACUMULADO ACTUAL		BALDO	
		UND	CANTIDAD	P.U.	MONTO	METRADO	MONTO	METRADO	MONTO	METRADO	MONTO	%	METRADO
L-6	Set instrumental de cirugía tiempo de transmisión	und	3,00	87,972,00	263,916,00								
L-8	Set para biopsia de mama	und	1,00	3,913,08	3,913,08								
L-81	Set de radioterapia para proctitis	und	2,00	25,254,24	50,508,48								
L-82	Set de alta energía para radioterapia	und	4,00	71,186,44	284,745,76								
L-83	Set instrumental para radioterapia	und	2,00	15,947,05	31,894,09								
L-89	Set instrumental para radioterapia	und	4,00	16,644,07	66,576,28								
L-71	Set instrumental para biopsias	und	2,00	23,975,25	47,950,50								
L-72	Set instrumental para biopsias	und	2,00	16,385,76	32,771,52								
L-8	Set instrumental de cirugía de Urología	und	3,00	38,779,08	116,337,24								
L-81	Set instrumental de electrocirugía y biomateria odontológico	und	3,00	1,189,48	3,568,44								
L-81	Set instrumental de electrocirugía y biomateria odontológico	und	1,00	6,067,80	6,067,80								
L-24	Set instrumental de cirugía de Endoneurología	und	2,00	27,216,35	54,432,70								
D-25	EQUIPO INFORMÁTICO												
MA-13	Impresora laser en negro	und	2,00	21,186,44	42,372,88								
MA-14	Impresora digital monocolor	und	3,00	3,652,20	10,956,60								
T-100	Impresora laser multi color	und	3,00	17,799,06	53,397,18								
T-102	Impresora laser alta densidad	und	12,00	2,865,10	34,381,20								
T-128	scanners	und	3,00	12,711,19	38,133,57								
T-14	Reproductor blu ray	und	15,00	6,521,75	97,826,25								
T-50	Computadora personalizada	und	15,00	6,521,75	97,826,25								
T-50a	Computadora personalizada	und	40,00	6,521,75	260,870,00								
L-31	Computadora personalizada	und	15,00	6,521,75	97,826,25								
L-51	Equipo de cámara web	und	3,00	2,119,94	6,359,82								
L-51	Impresora laser bajo densidad	und	70,00	1,355,03	94,852,10								
T-57	Equipo de sonido	und	6,00	1,884,82	11,308,92								
T-6													
07.08	MOBILIARIO ADMINISTRATIVO												
M-1	Acheador médico de 4 pautas	und	30,00	877,07	26,312,10								
M-10	Vitrina móvil para anuncios con pautas correctoras de vista	und	40,00	593,20	23,728,00								
M-101	Presión de acero inoxidable de forma cilíndrica	und	65,00	302,25	19,646,25								
M-102	Pratichada médica de pared	und	10,00	2,500,00	25,000,00								
M-11	Vitrina móvil para libros	und	20,00	750,20	15,004,00								
M-11	Cubo de acero inoxidable para dependo us, con tapa acuchada a presión	und	220,00	529,22	116,428,40								
M-15	Paquete médico de rojo	und	220,00	189,45	41,699,00								
M-123	Mesa de control para 4 personas	und	2,00	598,37	1,196,74								
M-138	Alta calidad	und	11,00	1,101,05	12,111,55								
M-14	Papelero de plástico con tapa y ventana visible	und	274,00	60,05	16,473,70								
M-140	Carpa unipersonal	und	40,00	381,35	15,254,00								
M-147	Balanza médica de 3 columnas	und	1,00	2,250,49	2,250,49								
M-18	Balanza médica de 3 columnas	und	170,00	706,63	120,127,10								
M-2	Armario médico de 2 pautas	und	31,00	423,73	13,135,53								
M-20	Credencial médica no 80 x 50 cm	und	20,00	12,711,86	254,237,20								
M-21	Escritorio ejecutivo	und	174,00	604,49	105,181,53								
M-22	Escritorio ejecutivo	und	18,00	211,88	3,813,96								
M-25	Mesa auxiliar para oficina	und	2,00	2,118,64	4,237,28								
M-28	Mesa de recepción para niños	und	2,00	590,85	1,181,70								
M-28	Mesa de recepción para niños	und	12,00	1,186,44	14,237,28								
M-3	Carrito médico Guardatropas de un cuerpo y dos compartimientos	und	70,00	1,302,71	91,189,70								
M-30	Mesa médica izquierda	und	2,00	338,59	677,18								
M-31	Mesa médica izquierda	und	27,00	782,17	21,118,89								
M-32	Mesa de recepción para niños	und	36,00	86,35	3,108,60								
M-34	Silla de médico para niño	und	5,00	1,832,54	9,162,70								
M-35	Silla giratoria de acero inoxidable para sala operaciones	und	706,00	101,09	71,166,61								
M-36	Silla médica aptable	und	50,00	1,775,65	88,782,50								
M-38a	Silla para radiología	und	36,00	405,87	14,613,42								
M-37	Silla metálica con respaldo y ruedas móviles	und	36,00	405,87	14,613,42								



CONSORCIO SUPERVISOR GARAYAR

ING. ALBERTO ORTIZ BARRETO
JEFE DE SUPERVISIÓN

VALORIZACION N° 32 : EQUIPAMIENTO

Período del 16 Ene al 30-Nov-20

MEJORAMIENTO DE LOS SERVICIOS DE SALUD DEL HOSPITAL II-2 CEBAR GARAYAR GARCIA, IQUITOS - MAYNAS - LORETO GOBIERNO REGIONAL DE LORETO CONSORCIO SALUD LORETO 51, 247,226,482.36 31/08/2015 EQUIPAMIENTO 80-Nov-20

OBRA UNICACION ENTIDAD MONTO CONTRATADO FECHA DE PRESUPUESTO FORMULA POLIMOMICA No. 06 EQUIPAMIENTO 80-Nov-20

Table with columns: CODIGO, DESCRIPCION / PARTIDA, METRADO, MONTO, PRESENTE MES, ACUMULADO ANTERIOR, METRADO, MONTO, ACUMULADO ACTUAL, METRADO, MONTO, BALDO. Rows include items like 'Silla medica giratoria', 'Silla medica ortopedica', 'Silla medica con asiento alto', etc.



CONSORCIO SUPERVISOR GARAYAR

ING. ALBERTO OJEDA BARRETO JEFE DE SUPERVISION

VALORIZACION N° 32 : EQUIPAMIENTO

Período del 18 Ene al 30-Nov-20
MEJORAMIENTO DE LOS SERVICIOS DE SALUD DEL HOSPITAL II-2 CEBAS GARAYAR GARCIA


OBRA
 JURISDICCION
 ENTIDAD
 MONTO CONTRATADO
 FECHA DE PRESUPUESTO
 FORMULA POLINOMICA No. 05
 EQUIPAMIENTO
 30-Nov-20

IGUIGUOS - MAYNAS - LORETO
 GOBIERNO REGIONAL DE LORETO
 CONSORCIO SALUD LORETO
 61.217.226.482,36
 31/08/2015

CODIGO	DESCRIPCION / PARTIDA	METRADO		CONTRACTUAL		ACUMULADO ANTERIOR		PRESENTES MES		ACUMULADO ACTUAL		BALDO	
		UNID	CANTIDAD	P.U.	MONTO	METRADO	%	MONTO	METRADO	%	MONTO	METRADO	%
M-51	Equipamiento en acero inoxidable para sala de operaciones	und	3,00	550,00	1.650,00	2,68	1.650,00	2,68	1.650,00	2,68	1.650,00	2,68	1.650,00
M-54	Vitrina de acero inoxidable para instrumentos y material estéril de diez cuapas	und	70,00	2.650,43	185.529,80	7,60	185.529,80	7,60	185.529,80	7,60	185.529,80	7,60	185.529,80
M-57	Cero para transporte de óxas, Urlietas	und	9,00	4.000,00	36.000,00	4,75	36.000,00	4,75	36.000,00	4,75	36.000,00	4,75	36.000,00
M-58	Mesa (óxas) para enfermería gineco obstétrica	und	6,00	640,76	3.844,56	4,80	3.844,56	4,80	3.844,56	4,80	3.844,56	4,80	3.844,56
M-59	Mesa (óxas) para enfermería y curaciones	und	48,00	699,32	33.567,36	45,00	33.567,36	45,00	33.567,36	45,00	33.567,36	45,00	33.567,36
M-72	Mesa especial en acero inoxidable para tipo gineco-obstétrica	und	3,00	2.457,43	7.372,29	12,35	7.372,29	12,35	7.372,29	12,35	7.372,29	12,35	7.372,29
M-73	Biertho de acero inoxidable para tipo gineco-obstétrica	und	13,00	10.169,49	132.203,54	157,20	132.203,54	157,20	132.203,54	157,20	132.203,54	157,20	132.203,54
M-75	Cama cama inoxidable para sala de operaciones	und	15,00	4.559,99	68.399,85	157,20	68.399,85	157,20	68.399,85	157,20	68.399,85	157,20	68.399,85
M-76	Cama clínica inoxidable para sala de operaciones	und	23,00	3.950,00	91.850,00	157,20	91.850,00	157,20	91.850,00	157,20	91.850,00	157,20	91.850,00
M-77	Cama cama inoxidable para sala de operaciones	und	0,00	3.950,00	0,00	0,00	0,00	0,00	0,00	0,00	0,00	0,00	0,00
M-78	Cama de 1½ plaza	und	16,00	3.976,87	63.630,00	157,20	63.630,00	157,20	63.630,00	157,20	63.630,00	157,20	63.630,00
M-80	Cama clínica inoxidable para sala de operaciones	und	20,00	1.485,59	29.711,80	3,80	29.711,80	3,80	29.711,80	3,80	29.711,80	3,80	29.711,80
M-81	Cama clínica inoxidable para sala de operaciones	und	4,00	2.272,54	9.090,16	11,40	9.090,16	11,40	9.090,16	11,40	9.090,16	11,40	9.090,16
M-83	Cama clínica inoxidable para sala de operaciones	und	24,00	3.550,32	85.207,68	30,40	85.207,68	30,40	85.207,68	30,40	85.207,68	30,40	85.207,68
M-84	Cochete para transporte de tipo suco	und	12,00	2.796,33	33.555,96	289,00	33.555,96	289,00	33.555,96	289,00	33.555,96	289,00	33.555,96
M-85	Cochete para transporte de tipo suco	und	32,00	1.070,36	34.251,52	4,75	34.251,52	4,75	34.251,52	4,75	34.251,52	4,75	34.251,52
M-86	Escalafón metálica 2 pedales	und	220,00	211,66	46.565,20	289,00	46.565,20	289,00	46.565,20	289,00	46.565,20	289,00	46.565,20
M-87	Escalafón metálica 2 pedales	und	6,00	169,49	1.016,94	4,75	1.016,94	4,75	1.016,94	4,75	1.016,94	4,75	1.016,94
M-88	Mesa especial de acero inoxidable para instrumental	und	3,00	1.691,03	5.073,09	2,68	5.073,09	2,68	5.073,09	2,68	5.073,09	2,68	5.073,09
M-89	Mesa de acero inoxidable tipo mayo	und	26,00	1.440,69	37.457,94	24,70	37.457,94	24,70	37.457,94	24,70	37.457,94	24,70	37.457,94
M-91	Mesa de acero inoxidable para múltiples usos	und	150,00	1.534,53	230.179,50	160,10	230.179,50	160,10	230.179,50	160,10	230.179,50	160,10	230.179,50
M-92	Mesa de trabajo de acero inoxidable para múltiples usos	und	3,00	64.684,53	194.053,50	8,55	194.053,50	8,55	194.053,50	8,55	194.053,50	8,55	194.053,50
M-93	Mesa de trabajo de acero inoxidable de 1,00 x 2,00 m	und	9,00	2.372,89	21.356,01	27,55	21.356,01	27,55	21.356,01	27,55	21.356,01	27,55	21.356,01
M-94	Mesa de trabajo de acero inoxidable de 1,40 x 1,70 m	und	29,00	2.387,12	69.226,44	27,55	69.226,44	27,55	69.226,44	27,55	69.226,44	27,55	69.226,44
M-95	Mesa especial en acero inoxidable para tipo gineco-obstétrica	und	11,00	2.131,33	23.444,62	8,55	23.444,62	8,55	23.444,62	8,55	23.444,62	8,55	23.444,62
M-97	Mesa metálica para enfermería y curaciones	und	192,00	2.957,78	567.893,76	8,55	567.893,76	8,55	567.893,76	8,55	567.893,76	8,55	567.893,76
M-99	Mesa rodillo de acero inoxidable para curaciones con tablero	und	7,00	1.022,05	7.154,35	8,55	7.154,35	8,55	7.154,35	8,55	7.154,35	8,55	7.154,35
U-14	Unidad C.R.L. Salvo de explotación	und	10,00	852,54	8.525,42	8,55	8.525,42	8,55	8.525,42	8,55	8.525,42	8,55	8.525,42
07.08	MERMA/ERRORES	und	1,00	26.197,07	26.197,07		26.197,07		26.197,07		26.197,07		26.197,07
07.09	VERIFICAR	und	6,00	127,89	639,41		639,41		639,41		639,41		639,41
V-2	Ambulancia abona tipo II equipado	und	2,00	271.186,44	542.372,88		542.372,88		542.372,88		542.372,88		542.372,88
SUB-TOTAL				61	53.603.610,19	32,81%	17.589.794,47	32,81%	17.589.794,47	32,81%	17.589.794,47	87,19%	36.013.716,82
TOTAL					9.646.631,83	18,00%	3.160.163,00	3,28%	3.160.163,00	3,28%	3.160.163,00	8,71%	6.482.468,85
					13.249.142,03		20.749.957,47		20.749.957,47		20.749.957,47		42.496.184,87



CONSORCIO SUPERVISOR GARAYAR
 ING. SALVADOR VILLALBA
 JEFE DE SUPERVISION

	<p>PANEL FOTOGRÁFICO VALORIZACIÓN N° 31 OCTUBRE 2020</p>	<p>Contratista CONSORCIO SALUD LORETO</p>
<p>Proyecto: ELABORACIÓN DEL EXPEDIENTE TÉCNICO, EJECUCIÓN DE LA INFRAESTRUCTURA Y MONTAJE DEL EQUIPAMIENTO HASTA LA PUESTA EN FUNCIONAMIENTO DE LA OBRA) DEL PIP: "MEJORAMIENTO DE LOS SERVICIOS DE SALUD DEL HOSPITAL II-2 CÉSAR GARAYAR GARCÍA, DISTRITO DE IQUITOS, PROVINCIA DE MAYNAS, DEPARTAMENTO DE LORETO</p>		



Fotografía N°01

Bloque B1 y B2: En los pisos de éstos bloques, se han ejecutado las veredas de acuerdo a la normativa vigente.



Fotografía N°02

BLOQUE A2: Vista de los trabajos y la ejecución del falso piso.





**PANEL FOTOGRÁFICO
VALORIZACIÓN N° 31
OCTUBRE 2020**

Contratista

**CONSORCIO
SALUD
LORETO**

415

Proyecto: ELABORACIÓN DEL EXPEDIENTE TÉCNICO, EJECUCIÓN DE LA INFRAESTRUCTURA Y MONTAJE DEL EQUIPAMIENTO HASTA LA PUESTA EN FUNCIONAMIENTO DE LA OBRA) DEL PIP: "MEJORAMIENTO DE LOS SERVICIOS DE SALUD DEL HOSPITAL II-2 CÉSAR GARAYAR GARCÍA, DISTRITO DE IQUITOS, PROVINCIA DE MAYNAS, DEPARTAMENTO DE LORETO



Fotografía N°03

BLOQUE B2: Ejecución de las veredas, juntas y bruñas.



Fotografía N°04

BLOQUE C: Se continua con la instalación de pared drywall.



 <p>Gobierno Regional LORETO</p>	<p>PANEL FOTOGRÁFICO VALORIZACIÓN N° 31 OCTUBRE 2020</p>	<p>Contratista</p>  <p>CONSORCIO SALUD LORETO</p>
<p>Proyecto: ELABORACIÓN DEL EXPEDIENTE TÉCNICO, EJECUCIÓN DE LA INFRAESTRUCTURA Y MONTAJE DEL EQUIPAMIENTO HASTA LA PUESTA EN FUNCIONAMIENTO DE LA OBRA) DEL PIP: "MEJORAMIENTO DE LOS SERVICIOS DE SALUD DEL HOSPITAL II-2 CÉSAR GARAYAR GARCÍA, DISTRITO DE IQUITOS, PROVINCIA DE MAYNAS, DEPARTAMENTO DE LORETO</p>		



Fotografía N°05

BLOQUE H: Ejecución de las Cunetas, veredas, juntas y bruñas.



Fotografía N°06

BLOQUE B: Ejecución de baldosas y falso cielo raso bajo verificación de la supervisión.





**PANEL FOTOGRÁFICO
VALORIZACIÓN N° 31
OCTUBRE 2020**

Contratista

**CONSORCIO
SALUD
LORETO**

Proyecto: ELABORACIÓN DEL EXPEDIENTE TÉCNICO, EJECUCIÓN DE LA INFRAESTRUCTURA Y MONTAJE DEL EQUIPAMIENTO HASTA LA PUESTA EN FUNCIONAMIENTO DE LA OBRA) DEL PIP: "MEJORAMIENTO DE LOS SERVICIOS DE SALUD DEL HOSPITAL II-2 CÉSAR GARAYAR GARCÍA, DISTRITO DE IQUITOS, PROVINCIA DE MAYNAS, DEPARTAMENTO DE LORETO



Fotografía N°07

BLOQUE B: Pisos, en cada pasillo interior de los ambientes médicos.



Fotografía N°08

BLOQUE B: Colocación de las falsas columnas en los consultorios.



	<p>PANEL FOTOGRÁFICO VALORIZACIÓN N° 31 OCTUBRE 2020</p>	<p>Contratista</p> 
<p>Proyecto: ELABORACIÓN DEL EXPEDIENTE TÉCNICO, EJECUCIÓN DE LA INFRAESTRUCTURA Y MONTAJE DEL EQUIPAMIENTO HASTA LA PUESTA EN FUNCIONAMIENTO DE LA OBRA) DEL PIP: "MEJORAMIENTO DE LOS SERVICIOS DE SALUD DEL HOSPITAL II-2 CÉSAR GARAYAR GARCÍA, DISTRITO DE IQUITOS, PROVINCIA DE MAYNAS, DEPARTAMENTO DE LORETO</p>		



Fotografía N°09

BLOQUE A y B: Colocación de los zócalos sanitarios según la normativa vigente.



Fotografía N°10

BLOQUE C: Ejecución de Pavimento entre el bloque C y el cerco perimétrico.





PANEL FOTOGRÁFICO
VALORIZACIÓN N° 31
OCTUBRE 2020

Contratista



Proyecto: ELABORACIÓN DEL EXPEDIENTE TÉCNICO, EJECUCIÓN DE LA INFRAESTRUCTURA Y MONTAJE DEL EQUIPAMIENTO HASTA LA PUESTA EN FUNCIONAMIENTO DE LA OBRA) DEL PIP: "MEJORAMIENTO DE LOS SERVICIOS DE SALUD DEL HOSPITAL II-2 CÉSAR GARAYAR GARCÍA, DISTRITO DE IQUITOS, PROVINCIA DE MAYNAS, DEPARTAMENTO DE LORETO



Fotografía N°11

Vista exterior de las estructuras metálicas ya construidos desde la avenida Grau.



Fotografía N°12

Vista de la puerta exterior hacia la avenida Grau para el ingreso de maquinaria pesada.



**PANEL FOTOGRÁFICO
VALORIZACIÓN N° 31
OCTUBRE 2020**

Contratista

**CONSORCIO
SALUD
LORETO**

410

Proyecto: ELABORACIÓN DEL EXPEDIENTE TÉCNICO, EJECUCIÓN DE LA INFRAESTRUCTURA Y MONTAJE DEL EQUIPAMIENTO HASTA LA PUESTA EN FUNCIONAMIENTO DE LA OBRA) DEL PIP: "MEJORAMIENTO DE LOS SERVICIOS DE SALUD DEL HOSPITAL II-2 CÉSAR GARAYAR GARCÍA, DISTRITO DE IQUITOS, PROVINCIA DE MAYNAS, DEPARTAMENTO DE LORETO



Fotografía N°13

EXTERIORES: Vista del cerco perimétrico desde la Avenida Grau.



Fotografía N°14

EXTERIORES: Ingreso para las zonas de pavimentación vehicular.





PANEL FOTOGRÁFICO
VALORIZACIÓN N° 31
OCTUBRE 2020

Contratista


CONSORCIO
SALUD
LORETO

Proyecto: ELABORACIÓN DEL EXPEDIENTE TÉCNICO, EJECUCIÓN DE LA INFRAESTRUCTURA Y MONTAJE DEL EQUIPAMIENTO HASTA LA PUESTA EN FUNCIONAMIENTO DE LA OBRA) DEL PIP: "MEJORAMIENTO DE LOS SERVICIOS DE SALUD DEL HOSPITAL II-2 CÉSAR GARAYAR GARCÍA, DISTRITO DE IQUITOS, PROVINCIA DE MAYNAS, DEPARTAMENTO DE LORETO



Fotografía N°15

EXTERIORES: Curado de veredas, después del vaciado de concreto.



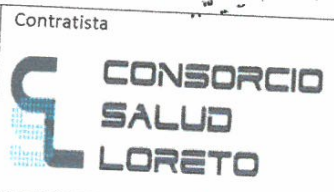
Fotografía N°16

EXTERIORES: Ejecución de veredas en los exteriores del bloque B1.





**PANEL FOTOGRÁFICO
VALORIZACIÓN N° 31
OCTUBRE 2020**




Proyecto: ELABORACIÓN DEL EXPEDIENTE TÉCNICO, EJECUCIÓN DE LA INFRAESTRUCTURA Y MONTAJE DEL EQUIPAMIENTO HASTA LA PUESTA EN FUNCIONAMIENTO DE LA OBRA) DEL PIP: "MEJORAMIENTO DE LOS SERVICIOS DE SALUD DEL HOSPITAL II-2 CÉSAR GARAYAR GARCÍA, DISTRITO DE IQUITOS, PROVINCIA DE MAYNAS, DEPARTAMENTO DE LORETO



Fotografía N°17

Vista de los trabajos de interiores en la ejecución de pared drywall de los Bloques B1.



Fotografía N°18

Vista desde arriba del bloque A1 durante el vaciado de concreto para las áreas de pavimentación.





VALORIZACION N.º 34



“Año del Bicentenario del Perú: 200 años de Independencia”

Belén, 13 de enero del 2021

Oficio n° 0101-2021-GRL-GRI-SGSyC

Ingeniero Edi Wisberto Ruiz Zárate
Gerente Regional de Infraestructura
Presente



Asunto: Remite Valorización de Obra n° 34 diciembre 2020 –
Periodo 02.

Obra: “Construcción y Equipamiento del Nuevo Hospital de
Iquitos César Garayar García, Provincia de Maynas”.

Ref.: a. Informe n° 013-2021-GRL-GRI-SGSyC/NCGR
b. Carta N° 013-2021-CSG/JS

Tengo el agrado de saludarle cordialmente, a su vez alcanzarle la documentación de la **Valorización n° 34 por ejecución de obra**, que asciende a la suma de **Setecientos setenta y nueve mil cuatrocientos cincuenta y uno con 63/100 Soles (S/. 779 451.63)**, presentada y aprobada por el Supervisor de la obra mediante carta de la referencia b), **referido al saldo de la ejecución de obra correspondiente al periodo del 21 al 31 de diciembre del 2020**, revisada por el área de coordinación según la referencia a), de acuerdo al siguiente detalle:

Valorización n° 34 diciembre 2020 sin IGV - Periodo 02	S/. 660,552.23
IGV (18%)	S/. 118,899.40
Neto a Pagar al Contratista	S/. 779 451.63

La obra, registra un avance real ejecutado acumulado a diciembre de 2020 57.32%, versus el avance programado del 57.04% denotando con ello que la obra se encuentra en condición de adelantada y en ejecución, según lo manifestado por el supervisor de la obra.

Por lo tanto, se remite la valorización, para continuar con el trámite respectivo **a favor del CONSORCIO SALUD LORETO**, considerando que dicho trámite corresponde dentro del reglamento de la ley que la rige, como pago a cuenta para los efectos posteriores que pudieran ser materia de aclaración y corrección posterior. Se adjunta factura electrónica F001-136.

Atentamente,

GOBIERNO REGIONAL DE LORETO
Gerencia Regional de Infraestructura
Ing. RAÚL FLORES AQUEPUNGO
Sub Gerente de Supervisión y Control

Copia: SGSyC – File de obra (01)
SGSyC – File correlativo (01)
SGSyC – File Personal (01)
Tramite: 00560
RFA – S.G.
dap – Sec.



INFORME N° 013- 2021-GRL/GRI/SGSyC-NCGR

Al : **ING. RAÚL FLORES AQUEPUCHO**
SUB GERENTE DE SUPERVISIÓN Y CONTROL

Del : **ING. NICIA CORIN GARCIA RAMIREZ.**
ADMINISTRADOR DE CONTRATO DE OBRA

Asunto : **REMITO INFORME DE VALORACION N°034 DEL CONSORCIO SALUD LORETO CORRESPONDIENTE SALDO CONTRACTUAL PERTENECIENTE AL MES DE DICIEMBRE DEL 2020 DESDE EL 21/12/2020 AL 31/12/2020 - Obra: "CONSTRUCCION Y EQUIPAMIENTO DEL NUEVO HOSPITAL DE IQUITOS CESAR GARAYAR GARCIA – PROVINCIA DE MAYNAS" – CUI 2255793**

Ref. : **a) CARTA N° 013-2021 – CSG/JS**
b) Proveído N° 00560 - 2021

FECHA : **08 DE ENERO DEL 2021**



00560-11-2021

Por el presente documento me dirijo a usted para saludarle, y a la vez, remitirle el informe en respuesta al documento presentado con la carta de referencia a).

I ANTECEDENTES:

- Con fecha 04-03-2016 el Gobierno Regional de Loreto y el CONSORCIO SALUD LORETO suscribieron el CONTRATO DE OBRA N°014-2016-GRL-GGR, para la ejecución de la obra: "Construcción y Equipamiento del Nuevo Hospital Iquitos Cesar Garayar García, Provincia de Maynas, Departamento de Loreto", por un monto de S/.192,037,480.52 (ciento noventa y dos millones treinta y siete mil cuatrocientos ochenta con 52/100 soles), incl. IGV y con un plazo de ejecución de 960 días calendario, de los cuales 240 días estaban destinados a la elaboración del Expediente Técnico y 720 días calendario estaban destinados a la ejecución de la obra civil, equipamiento y puesta en marcha, bajo el Sistema de Suma Alzada.
- Con fecha 16-05-2016 se firma la primera adenda la cual modifica la cláusula quinta del contrato, estableciendo plazos de entrega de informes para la elaboración del Expediente Técnico.
- Con fecha 02-10-2017 se firma la segunda adenda al Contrato, la cual modifica el presupuesto realizando un incremento por ampliación en la meta a causa de la normativa vigente de cumplimiento obligatorio, por un monto de S/.25'189,002.04 (veinticinco millones ciento ochenta y nueve mil dos con 04/100 soles).
- Con fecha 06-10-2017 se firma la tercera adenda cuyo objetivo es rectificar el monto contractual con el adicional de la segunda adenda teniendo como resultado un monto final de S/.217'226,482.36 (doscientos diecisiete millones doscientos veintiséis cuatrocientos ochenta y dos con 36/100 soles).
- Con RESOLUCION GERENCIAL REGIONAL N°073-2019-GRL-GRI, declarando procedente la Ampliación de Plazo N°05 por un (01) día calendario.
- Con RESOLUCION GERENCIAL REGIONAL N°153-2019-GRL-GRI, declarando procedente la Ampliación de Plazo N°10 por ciento veinte y uno (121) días calendarios.

Con fecha 15 de enero del 2020, la ENTIDAD y el CONSORCIO SALUD LORETO suscribieron el ACTA DE PARALIZACION CON SUSPENSION DE PLAZO N°01, con fecha 16-01-2020 por eventos no atribuibles a las partes.

- Con fecha 13-03-2020, el Gobierno Regional de Loreto convocó la contratación de la Supervisión por el Saldo de la Obra "Construcción y Equipamiento del Nuevo Hospital Iquitos Cesar Garayar García, Provincia de Maynas, Departamento de Loreto", con fecha de otorgamiento de la Buena Pro el 26-06-2020.

Nicia Corin Garcia Ramirez
Ingeniero Civil
CIP N° 13438



- Se debe tener en cuenta que la entidad con Carta 172-2020-GRL-GRI, de fecha 13-03-2020, notificó al contratista el término de la causal por la Suspensión de plazo.
- Con fecha 15-03-2020 se emite el DS-N°044-2020-PCM, declarando estado de emergencia a la Nación el mismo que dispone el aislamiento social obligatorio por un periodo de 15 días calendario, periodo que fue prorrogado hasta el 30 de junio del 2020, mediante DS-N°064-2020-PCM (14 días calendario), DS-N°075-2020-PCM (14 días calendarios), DS-N°083-2020-PCM (14 días calendario) y DS-N°094-2020-PCM (36 días calendario), respectivamente.
- Con fecha 27-03-2020, mediante Decreto Supremo N°051-2020-PC, el Presidente de la Republica emite la primera Prorroga al Estado de Emergencia Nacional por 13 días calendario adicionales, los mismos que rigen a partir del 31-03-2020 hasta 12-04-2020.
- Mediante Decreto Supremo N°064-2020-PCM de fecha 10-04-2020 el Presidente de la Republica promulga la segunda prórroga al Estado de Emergencia y aislamiento social obligatorio por 14 días calendarios adicionales a partir del 13 de abril de 2020 al 26 de abril del 2020.
- Mediante Decreto Supremo N°075-2020-PCM, el presidente de la República, comunica la tercera prórroga al Estado de Emergencia y aislamiento social obligatorio por las graves circunstancias que afectan la vida de la Nación, por 14 días calendarios adicionales a partir del 27 de abril del 2020 al 10 de mayo del 2020.
- Mediante DS N°083-2020-PCM, el presidente de la Republica comunica la cuarta prórroga al Estado de Emergencia y aislamiento social obligatorio por las graves circunstancias que afectan la vida de la Nación, por 14 días calendarios adicionales a partir del 11 de mayo del 2020 al 24 de mayo del 2020.
- Mediante DS N°094-2020-PCM, el presidente de la Republica comunica la quinta prórroga al Estado de Emergencia y aislamiento social obligatorio por las graves circunstancias que afectan la vida de la Nación, por 14 días calendarios adicionales a partir del 25 de mayo del 2020 al 30 de junio del 2020.
- Mediante Carta N°064-2020-CSL (19/06/2020), El Consorcio Salud Loreto remite la Solicitud de Ampliación Excepcional de Plazo.
- Mediante Carta N°072-2020-CSL (06/07/2020), El Consorcio Salud Loreto remite el levantamiento de las observaciones a la Solicitud de Ampliación Excepcional de Plazo.
- Mediante Carta N° 185 -2020-GRL-GRI, de fecha 08.07.2020; se comunica al Consorcio Salud Loreto la Resolución Gerencial Regional N° 040-2020-GRL-GRI.
- Con Carta N° 163-2020 – CSG/JS, el Consorcio Supervisor Garayar remite a la Entidad el Informe de la Valorización N°032 presentada por el Consorcio Salud Loreto correspondiente al saldo contractual perteneciente al mes de noviembre del 2020 conforme a la estipulado en el RLCE al Consorcio Supervisor Garayar.
- Con 07/12/2020 esta valorización es recibida por la entidad y el 09/12/2020 es derivado a la Sub Gerencia de Supervisión y Control para su proseguir con el trámite respectivo; el mismo que mediante Proveído N° 37175 es derivado a mi persona para su atención como coordinadora de Obra.
- Con fecha 14 de diciembre la Entidad y el Consorcio Salud Loreto en mérito al DU 133-2020, firma la adenda N° 06 al Contrato N° 014-2016-GRL-GGR, modificando la Cláusula Cuarto: del pago del Contrato N° 014-2016-GRL-GGR, en el extremo referido en el periodo de valorizaciones mensuales, en el sentido, que la ejecución de la obra efectuada en el mes de diciembre de 2020 se valore en 02 periodos, conforme se detalla a continuación:
 1. Primer periodo: Valorización por la ejecución de la Obra en el periodo del 01 al 20 de diciembre de 2020.
 2. Segundo periodo: Valorización por la ejecución de la Obra en el periodo del 21 al 31 de diciembre de 2020.
- Con Carta N° 184-2020-CSG/JS, el Consorcio Supervisor Garayar remite a la Entidad el Informe de la Valorización N°033 presentada por el Consorcio Salud Loreto


Nicia Corín García Ramírez
Ingeniero Civil
CIP N° 173438



correspondiente al saldo contractual perteneciente al mes de diciembre del 2020 del 01.12.2020 al 20.12.2020; conforme a la estipulado en la Cláusula Segunda de la adenda N° 06 al Contrato N° 014-2016-GRL-GGR.

- Con Carta N° 013-2021-CSG/JS, de fecha 07.01.2021, el Consorcio Supervisor Garayar remite a la Entidad el Informe de la Valorización N°034 presentada por el Consorcio Salud Loreto correspondiente al saldo contractual perteneciente al mes de diciembre del 2020 del 21.12.2020 al 31.12.2020; conforme a la estipulado en la Cláusula Segunda de la adenda N° 06 al Contrato N° 014-2016-GRL-GGR.


II ANALISIS:

Se ha tomado conocimiento de la Valorización de Obra N° 34, correspondiente al mes de Diciembre 2020 (**Segundo periodo: del 21 al 31 de diciembre de 2020**), practicada por el Residente de Obra Ing. Alberto Orive Barrera, y presentada la CONFORMIDAD por el Supervisor de Obra a través del Jefe de Supervisión de Obra Ing. Saturdino Raúl Melgar Paitán, mediante documento de la referencia a).

Así mismo de la revisión de las copias del Cuaderno de Obra, el Ing. Residente, Alberto Orive Berreiro, en su Asiento N° 1039 del cuaderno de obra (página 87-folio 324), de fecha 31 de diciembre de 2020, presenta los metrados ejecutados y conciliados con el Jefe de Supervisión del Consorcio Supervisor Garayar. El Jefe de Supervisión, mediante Asiento N° 1040 del cuaderno de obra (página 89 – folio 322) de fecha 31.12.2020, da CONFORMIDAD a los metrados para la **valorización N° 34, correspondiente al mes de Diciembre 2020 (Segundo periodo: del 21 al 31 de diciembre de 2020)**.

CON RESPECTO AL AVANCE FISICO DE LA OBRA:

- El Contratista presenta el siguiente cuadro comparativo:


Nicia Corín García Ramírez
Ingeniero Civil
CIP N° 73438



"Año del Bicentenario del Perú: 200 años de Independencia"

AVANCE FÍSICO PROGRAMADO V.S. AVANCE FÍSICO EJECUTADO										
RESUMEN GENERAL (No Inc. IGV)										
No.	PERIODO AL	AVANCE PROGRAMADO					AVANCE EJECUTADO			
		VALORIZADO MENSUAL	VALORIZADO ACUMULADO	AVANCE MENSUAL	AVANCE ACUMULADO	AVANCE ACUMUL. AL 80%	VALORIZADO MENSUAL	VALORIZADO ACUMULADO	AVANCE MENSUAL	AVANCE ACUMULADO
VAL		S/.	S/.	%	%	%	S/.	S/.	%	%
1	31-Oct-17	901,975.59	901,975.59	0.50%	0.50%	0.40%	901,975.59	901,975.59	0.50%	0.50%
2	30-Nov-17	1,010,216.60	1,912,192.19	0.56%	1.05%	0.84%	1,010,216.59	1,912,192.18	0.56%	1.06%
3	31-Dic-17	567,242.15	2,479,434.34	0.31%	1.37%	1.09%	567,242.16	2,479,434.34	0.31%	1.37%
4	31-Ene-18	1,327,510.05	3,806,944.39	0.73%	2.10%	1.88%	1,327,510.05	3,806,944.39	0.73%	2.10%
5	28-Feb-18	2,235,180.99	6,042,125.38	1.23%	3.33%	2.66%	2,235,180.98	6,042,125.37	1.23%	3.33%
6	31-Mar-18	4,803,429.05	10,845,555.33	2.64%	5.97%	4.78%	4,803,429.94	10,845,555.31	2.64%	5.97%
7	30-Abr-18	3,009,047.82	13,854,603.15	1.66%	7.63%	6.10%	3,009,047.82	13,854,603.13	1.66%	7.63%
8	31-May-18	2,636,516.00	16,491,118.15	1.45%	9.08%	7.26%	2,636,516.01	16,491,118.14	1.45%	9.08%
9	30-Jun-18	1,440,229.75	17,931,347.90	0.79%	9.87%	7.90%	1,440,229.76	17,931,347.90	0.79%	9.87%
10	31-Jul-18	1,358,359.90	19,289,707.80	0.75%	10.62%	8.50%	1,358,359.91	19,289,707.81	0.75%	10.82%
11	31-Ago-18	2,736,285.14	22,025,992.94	1.51%	12.13%	9.70%	2,736,285.16	22,025,992.97	1.51%	12.13%
12	30-Sep-18	2,336,819.71	24,362,812.65	1.29%	13.41%	10.73%	2,336,819.71	24,362,812.68	1.29%	13.42%
13	31-Oct-18	2,885,990.36	27,248,803.01	1.59%	15.00%	12.00%	2,885,990.37	27,248,803.05	1.59%	15.01%
14	30-Nov-18	3,192,333.14	30,441,136.15	1.76%	16.76%	13.41%	3,192,333.15	30,441,136.20	1.76%	16.77%
15	31-Dic-18	5,932,837.52	36,373,973.67	3.27%	20.03%	16.02%	5,932,837.54	36,373,973.74	3.27%	20.04%
16	31-Ene-19	1,491,015.50	37,864,989.18	0.82%	20.85%	16.88%	1,491,015.51	37,864,989.25	0.82%	20.86%
17	28-Feb-19	2,619,262.43	40,484,251.61	1.44%	22.29%	17.83%	2,619,262.44	40,484,251.69	1.44%	22.30%
18	31-Mar-19	11,563,901.95	52,048,153.55	6.37%	28.66%	22.93%	11,563,901.95	52,048,153.64	6.37%	28.67%
19	30-Abr-19	2,262,330.06	54,310,483.62	1.25%	26.90%	23.92%	2,262,330.06	54,310,483.70	1.25%	29.92%
20	31-May-19	3,510,333.49	57,820,817.11	1.95%	31.84%	25.47%	3,510,333.49	57,820,817.19	1.93%	31.85%
21	30-Jun-19	3,293,572.70	61,114,389.81	1.81%	33.65%	26.92%	3,293,572.71	61,114,389.90	1.81%	33.66%
22	31-Jul-19	2,068,980.40	63,183,370.21	1.14%	34.79%	27.83%	2,068,980.43	63,183,370.33	1.14%	34.80%
23	31-Ago-19	2,816,806.13	66,000,176.35	1.55%	36.34%	29.07%	2,816,806.14	66,000,176.47	1.55%	36.35%
24	30-Sep-19	2,912,207.36	68,912,383.71	1.60%	37.94%	30.36%	2,912,207.37	68,912,383.84	1.60%	37.95%
25	31-Oct-19	6,652,413.64	75,564,797.34	3.86%	41.61%	33.29%	6,652,413.65	75,564,797.49	3.86%	41.61%
26	30-Nov-19	5,772,859.97	81,337,657.31	3.18%	44.79%	35.83%	5,772,859.96	81,337,657.45	3.18%	44.79%
27	31-Dic-19	3,251,074.15	84,588,731.46	1.79%	46.58%	37.26%	3,251,074.17	84,588,731.62	1.79%	46.58%
28	31-Ene-20	110,659.90	84,699,391.36	0.06%	46.64%	37.31%	110,659.90	84,699,391.52	0.06%	46.64%
29	29-Feb-20	0.00	84,699,391.36	0.00%	46.64%	37.31%	0.00	84,699,391.52	0.00%	46.64%
30	31-Mar-20	0.00	84,699,391.36	0.00%	46.64%	37.31%	0.00	84,699,391.52	0.00%	46.64%
31	30-Abr-20	1,720,101.85	86,419,493.21	0.95%	47.58%	38.07%	1,720,101.85	86,419,493.37	0.95%	47.59%
32	31-May-20	0.00	86,419,493.21	0.00%	47.58%	38.07%	0.00	86,419,493.37	0.00%	47.59%
33	30-Jun-20	0.00	86,419,493.21	0.00%	47.58%	38.07%	0.00	86,419,493.37	0.00%	47.59%
34	31-Jul-20	0.00	86,419,493.21	0.00%	47.58%	38.07%	0.00	86,419,493.37	0.00%	47.59%
35	31-Ago-20	0.00	86,419,493.21	0.00%	47.58%	38.07%	0.00	86,419,493.37	0.00%	47.59%
36	30-Sep-20	1,825,732.22	88,245,225.43	1.01%	48.59%	38.87%	1,825,732.22	88,245,225.43	1.01%	48.59%
37	31-Oct-20	3,086,585.52	91,331,810.95	1.70%	50.26%	40.23%	3,086,585.52	91,331,810.95	1.70%	50.26%
38	30-Nov-20	5,083,294.84	96,415,105.79	2.80%	53.06%	42.47%	5,083,294.84	96,415,105.79	2.80%	53.06%
39	20-Dic-20	5,028,493.20	101,443,598.99	2.77%	55.86%	44.68%	5,028,493.20	101,443,598.99	2.77%	55.86%
40	31-Dic-20	2,154,211.37	103,595,810.36	1.19%	57.04%	45.63%	2,154,211.37	103,595,810.36	1.19%	57.04%
41	31-Ene-21	18,752,016.86	122,347,827.23	10.33%	67.37%	53.89%	18,752,016.86	122,347,827.23	10.33%	67.37%
42	28-Feb-21	32,344,477.39	154,692,304.61	17.81%	85.18%	68.14%	32,344,477.39	154,692,304.61	17.81%	85.18%
43	24-Mar-21	26,923,543.15	181,615,847.77	14.82%	100.00%	80.00%	26,923,543.15	181,615,847.77	14.82%	100.00%
TOTAL		181,615,847.77			100.00%		104,081,189.61		57.32%	

- En el cuadro se observa que el contratista asume que tiene un avance real del mes de diciembre (**Periodo del 21 al 31 de diciembre del 2020**) de 0.42% y un avance real acumulado de 57.32%, mientras que su avance programado mensual es de 3.95% y su avance programado acumulado es de 57.04%.
- Los montos aprobados por el Consorcio Supervisor Garayar son los siguientes:


Nicia Corin Garcia Ramirez
Ingeniero Civil
CIP N° 73435



PERIODO	PARCIAL	ACUMULADO	%PARCIAL	%ACUMULADO
OCT. 17	901,975.59	901,975.59	0.50%	0.50%
NOV. 17	1,010,216.60	1,912,192.19	0.56%	1.05%
DIC. 17	567,242.15	2,479,434.34	0.31%	1.37%
ENE. 18	1,327,510.05	3,806,944.39	0.73%	2.10%
FEB. 18	2,235,180.99	6,042,125.38	1.23%	3.33%
MAR. 18	4,803,429.95	10,845,555.33	2.64%	5.97%
ABR. 18	3,009,047.82	13,854,603.15	1.66%	7.63%
MAY. 18	2,636,515.00	16,491,118.15	1.45%	9.08%
JUN. 18	1,440,229.75	17,931,347.90	0.79%	9.87%
JUL. 18	1,358,359.90	19,289,707.80	0.75%	10.62%
AGO. 18	2,736,285.14	22,025,992.94	1.51%	12.13%
SEP. 18	2,336,819.71	24,362,812.65	1.29%	13.41%
OCT. 18	2,885,990.36	27,248,803.01	1.59%	15.00%
NOV. 18	3,192,333.14	30,441,136.15	1.76%	16.76%
DIC. 18	5,932,837.52	36,373,973.67	3.27%	20.03%
ENE. 19	1,491,015.50	37,864,989.18	0.82%	20.85%
FEB. 19	2,619,262.43	40,484,251.61	1.44%	22.29%
MAR. 19	11,563,901.95	52,048,153.55	6.37%	28.66%
ABR. 19	2,262,330.06	54,310,483.62	1.25%	29.90%
MAY. 19	3,510,333.49	57,820,817.11	1.93%	31.84%
JUN. 19	3,293,572.70	61,114,389.81	1.81%	33.65%
JUL. 19	2,068,980.40	63,183,370.21	1.14%	34.79%
AGO. 19	2,816,806.13	66,000,176.35	1.55%	36.34%
SEP. 19	2,912,207.36	68,912,383.71	1.60%	37.94%
OCT. 19	6,652,413.64	75,564,797.34	3.66%	41.61%
NOV. 19	5,772,859.97	81,337,657.31	3.18%	44.79%
DIC. 19	3,251,074.15	84,588,731.46	1.79%	46.58%
ENE. 20	110,659.90	84,699,391.36	0.06%	46.64%
FEB. 20	0.00	84,699,391.36	0.00%	46.64%
MAR. 20	0.00	84,699,391.36	0.00%	46.64%
ABR. 20	1,720,101.85	86,419,493.21	0.95%	47.58%
MAY. 20	0.00	86,419,493.21	0.00%	47.58%
JUN. 20	0.00	86,419,493.21	0.00%	47.58%
JUL. 20	0.00	86,419,493.21	0.00%	47.58%
AGO. 20	0.00	86,419,493.21	0.00%	47.58%
SET. 20	1,825,732.22	88,245,225.43	1.01%	48.59%
OCT. 20	3,086,585.52	91,331,810.95	1.70%	50.29%
NOV. 20	5,083,294.84	96,415,105.79	2.80%	53.09%
DIC. 20	7,180,704.57	103,595,810.36	3.95%	57.04%
ENE. 21	18,752,016.86	122,347,827.23	10.33%	67.37%
FEB. 21	32,344,477.39	154,692,304.61	17.81%	85.18%
MAR. 21	26,923,543.15	181,615,847.77	14.82%	100.00%

- En la columna Parcial se observa los montos programados mensuales aprobados por la supervisión.


Nicia Corin Garcia Ramirez
Ingeniero Civil
CIP N° 73438



RESUMEN DE LA VALORIZACION:

- El contratista hasta el 31 de diciembre del 2020 presenta el siguiente detalle de su valorización N° 034 del mes de diciembre (**Periodo del 21 al 31 de diciembre del 2020**):

RESUMEN DE VALORIZACIÓN N° 34						
L.P.N. : 010-2015-GORELORETO - I CONVOCATORIA						
OBRA : "MEJORAMIENTO DE LOS SERVICIOS DE SALUD DEL HOSPITAL II-2 CESAR GARAYAR GARCÍA".						
CONTRATISTA : CONSORCIO SALUD LORETO						
SUPERVISOR : CONSORCIO CESAR GARAYAR						
FECHA : 31-Dic-20						
DESCRIPCION	MONTO PRESUPUESTO (S/IGV)	VALORIZACION (S/.)			% AVANCE ACUMULADO	SALDO POR VALORIZAR (S/.)
		ANTERIOR	ACTUAL	ACUMULADO		
A. VALORIZACION CONTRACTUAL						
FP No 1 ESTRUCTURAS	40,862,651.79	39,938,480.33	175,877.18	40,114,357.51	98.17%	748,294.28
FP No 2 ARQUITECTURA	30,786,289.94	17,502,502.36	377,069.47	17,879,571.83	58.08%	12,906,718.11
FP No 3 INSTALACIONES SANITARIAS	10,247,970.19	8,127,150.42	45,431.94	8,172,582.36	79.75%	2,075,387.83
FP No 4 INSTALACIONES ELECTRICAS	12,235,735.02	6,769,773.55	166,403.54	6,936,177.09	56.69%	5,299,557.93
FP No 5 INSTALACIONES MECANICAS	18,944,854.26	11,506,223.88	0.00	11,506,223.88	60.74%	7,438,630.38
FP No 6 INSTALACION COMUNICACIONES	14,934,836.43	1,882,488.20	0.00	1,882,488.20	12.60%	13,052,348.23
FP No 7 EQUIPAMIENTO	53,603,510.19	17,589,794.47	0.00	17,589,794.47	32.81%	36,013,715.72
TOTAL (A)	181,615,847.82	103,316,413.21	764,782.13	104,081,195.34		77,534,652.48
AVANCE REAL DE OBRA		56.90%	0.42%	57.32%	57.32%	42.68%
AVANCE PROGRAMADO		55.86%	1.19%	57.04%		
B. REAJUSTES						
FP No 1 ESTRUCTURAS		3,137,938.37	26,381.58	3,164,319.95		
FP No 2 ARQUITECTURA		2,015,423.05	68,626.64	2,084,049.69		
FP No 3 INSTALACIONES SANITARIAS		801,377.03	6,769.36	808,146.39		
FP No 4 INSTALACIONES ELECTRICAS		607,489.41	20,800.44	628,289.85		
FP No 5 INSTALACIONES MECANICAS		1,378,544.63	0.00	1,378,544.63		
FP No 6 INSTALACION COMUNICACIONES		202,053.19	0.00	202,053.19		
FP No 7 EQUIPAMIENTO		1,562,597.48	0.00	1,562,597.48		
TOTAL (B)		9,705,423.16	122,578.02	9,828,001.18		
VALORIZACION BRUTA (VB = A + B)		113,021,836.37	887,360.15	113,909,196.52		
C. DEDUCCIONES						
DEDUCCION ADELANTO EN EFECTIVO		1,120,952.56	17,708.82	1,138,661.38		
DEDUCCION ADELANTO MATERIALES		714,453.22	3,172.01	717,625.23		
TOTAL (C)		1,835,405.78	20,880.83	1,856,286.61		
D. AMORTIZACIONES						
AMORTIZ. ADELANTO EFECTIVO	36,323,169.56	20,663,281.49	152,956.43	20,816,237.92		15,506,931.64
AMORTIZ. ADELANTO MATERIALES 1	8,461,201.74	8,461,201.74	0.00	8,461,201.74		0.00
AMORTIZ. ADELANTO MATERIALES 2	23,621,092.69	13,177,888.68	52,970.66	13,230,859.34		10,390,233.35
AMORTIZ. ADELANTO MATERIALES 3	1,571,899.28	745,625.05	0.00	745,625.05		826,274.23
AMORTIZ. ADELANTO MATERIALES 4	31,397,285.79	7,294,226.16	0.00	7,294,226.16		24,103,059.63
AMORTIZ. ADELANTO MATERIALES 5	7,594,638.89					7,594,638.89
TOTAL (D)	108,969,287.95	50,342,223.12	205,927.09	50,548,150.21		58,421,137.74
VALORIZACION NETA (VN = VB - D - C)		60,844,207.47	660,552.23	61,504,759.70		
E. MONTO A PAGAR AL CONTRATISTA						
VALORIZACION NETA		60,844,207.47	660,552.23	61,504,759.70		
EN I.G.V. (18% *VN)		10,951,957.34	118,899.40	11,070,856.74		
TOTAL (E)		71,796,164.81	779,451.63	72,575,616.44		
LÍQUIDO A PAGAR AL CONTRATISTA		71,796,164.81	779,451.63	72,575,616.44		

NOTA: Los reajuste fueron calculados con la aprobación de las fórmulas polinómicas, con la resoluciones RGR N°171-2018-GRL-GRI (Estructura y Arquitectura), RGR N°014-2019-GRL-GRI (Sanitarias y Eléctricas), RGR N°014-2020-GRL-GRI (Mecánicas) y RGR N°015-2020-GRL-GRI (Comunicaciones)



III CONCLUSIONES Y RECOMENDACIONES:

- Visto el informe mensual N° .034 correspondiente al mes de diciembre (**Segundo Periodo del 21 al 31 de diciembre del 2020**) y dado la conformidad por el supervisor de obra, quien en su carta de la referencia a), recomendando a la entidad el pago correspondiente a la **empresa CONSORCIO SALUD LORETO**, siendo el monto a pagar de **S/. 779,451.63** (Setecientos Setenta y Nueve Mil Cuatrocientos Cincuenta y Uno con 63/100 soles) con IGV, como se detalla:
- Valorización N° 034 diciembre 2020 sin Igv : S/. 764,782.13
(Periodo 21 al 31 de diciembre 2020)
 - Reajuste : S/. 122,578.02
 - **Valorización + Reajuste** : **S/. 887,360.15**
 - Deducciones (AD+AM) : S/. 20,880.83
 - Amortización (AD +AM) : S/. 205,927.09
 - Adelanto Directo : S/. 152,956.43
 - Adelanto de Materiales : S/. 52,970.66
 - **Valorización Neta** : **S/. 660,552.23**
 - IGV 18% : S/. 118,899.40
 - **Monto a Facturar** : **S/. 779,451.63**
- Teniendo en cuenta que esta valorización cuenta con la revisión, verificación, evaluación y aprobación de Consorcio Supervisor Garayar, la suscrita; en base a la aprobación de supervisor; recomienda a la Sub Gerencia de Supervisión y Control que la valorización N° 034 correspondiente al mes de diciembre (**Segundo periodo del 21 al 31 de diciembre del 2020**) continuar con el trámite respectivo.

Es todo cuanto informo a usted para su conocimiento y demás fines.

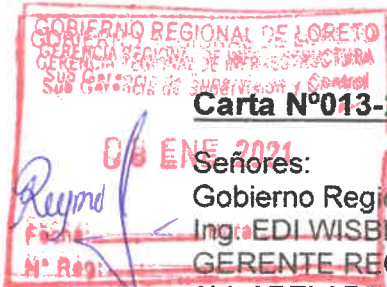
Atentamente,

Nidia Corin Garcia Ramirez
Ing. Nidia Corin Garcia Ramirez
Administrador de Contrato de Obra
CIP: 73438

Cc. File Personal NCGR

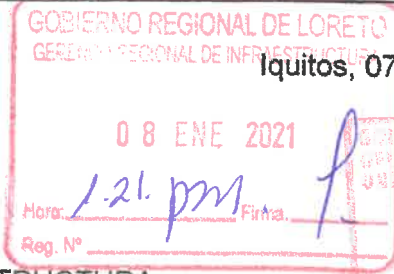


"Año del Bicentenario del Perú: 200 años de Independencia"




Carta N°013-2021-CSG/JS

Señores:
Gobierno Regional de Loreto
Ing. EDI WISBERTO RUIZ ZARATE
GERENTE REGIONAL DE INFRAESTRUCTURA
AV. ABELARDO QUIÑONES KM 1.5 BELEN
IQUITOS



Iquitos, 07 de Enero del 2021



ASUNTO: Informe de Valorización de Obra N°34 de reinicio de obra del Consorcio Salud Loreto del Mes de Diciembre – periodo del 21/12/2020 al 31/12/2020.

REFERENCIA: Resumen de Valorización de Obra N° 34 – Diciembre 2020

CONTRATO:

- 1) Concurso Público N°002-2020-CSO-GRL:
Servicio De Consultoría De Obra Para Supervisión De Obra Del Saldo De Ejecución De La Obra: "Construcción Y Equipamiento Del Nuevo Hospital Iquitos Cesar Garayar García / Provincia De Maynas".
- 2) Contrato N°020-2020-GRL-GGR-GRI

Apreciados señores:

Con la presente nos dirigimos a Uds. A fin de hacer llegar nuestro saludo y a su vez, alcanzarle la Valorización de Obra N°33 del Consorcio Salud Loreto del saldo de la ejecución de obra correspondiente al periodo del 21/12/2020 al 31/12/2020 en original y 3 copias, más la versión en digital, la misma que contiene el avance de los trabajos ejecutados y revisado por la supervisión según lo detalla con la siguiente información:

1	Valorización Neta	S/ 660,552.23
2	En IGV (18%*VN)	S/. 118,899.40
3	Total, a cancelar	S/. 779,451.63

Sin otro en particular, me suscribo de usted manifestándole las muestras de especial consideración y estimación personal.

Atentamente

Adjunto a la Presente:

- 1) VALORIZACIÓN DE OBRA N°34 - DICIEMBRE 2020 DEL CONSORCIO SALUD LORETO
 - 2) VERSION EN DIGITAL - CD
- c.c. Archivo.

CONSORCIO SUPERVISOR GARAYAR

ING. SATURNINO RAUL MELGAR PAITA
JEFE DE SUPERVISION
CIP N° 41803

Jirón Morona 484 (Frente Al Colegio La Científica) Loreto-Maynas - Iquitos.

Teléf.: 971454003

Email: mavbconsultor@gmail.com

Iquitos, 06 de enero de 2021

Carta N°003-2021-CSL/OBRA

Señores:

CONSORCIO SUPERVISOR GARAYAR

Jr. Morona N° 484 – Iquitos – Maynas – Loreto

Presente.-

ASUNTO : ENTREGA VALORIZACIÓN N° 34 – Diciembre 2020

REFERENCIA : Contrato N° 014-2016-GRL-GGR, derivado de la Licitación Pública N° 010-2015-GORELORETO "Mejoramiento de los Servicios de Salud del Hospital II-2 César Garayar García, distrito de Iquitos, provincia de Maynas, Departamento de Loreto".

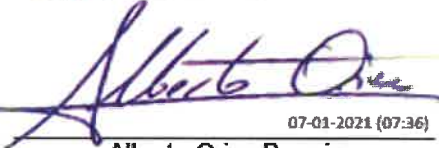
De nuestra consideración:

Nos es grato saludarlos y por medio de la presente hacerles entrega de la valorización N° 34 (del 21-12-2020 al 31-12-2020), para su revisión y aprobación, correspondiente a los trabajos ejecutados durante el mes de diciembre 2020.

Sin otro particular quedamos ante usted.

Atentamente,

 **CONSORCIO
SALUD
LORETO**


07-01-2021 (07:36)

**Alberto Orive Barreiro
Ing. Residente de Obra
C.I.P. N° 1412-T**

VALORIZACIÓN N° 34 : ESTRUCTURAS

Periodo del 01 al 31-Dic-20

"MEJORAMIENTO DE LOS SERVICIOS DE SALUD DEL HOSPITAL N° 2 CESAR GARAYAR GARCIA".
 IQUITOS - MAYNAS - LORETO
 GOBIERNO REGIONAL DE LORETO
 CONSORCIO SALUD LORETO
 31/08/2015
 31/12/2015

ESTRUCTURAS
31-Dic-20

OBRA
 UBICACION
 ENTIDAD
 CONTRATISTA
 MONTO CONTRATADO
 FECHA DE PRESUPUESTO
 FORMULA POLINOMICA No. 01
 FECHA DE CORTE

CODIGO PARTIDA	DESCRIPCION / PARTIDA	METRADO		CONTRACTUAL		ACUMULADO ANTERIOR		PRESENTE MES		ACUMULADO ACTUAL		SALDO		
		UNID	CANTIDAD	P.U.	MONTO	METRADO	MONTO	METRADO	MONTO	%	MONTO	METRADO	%	MONTO
01.02.01.01	FUENTES DE PROTECCION COLECTIVA	gb	1.00	58,709.26	58,709.26	0.99	58,122.17	0.99	96.00%	58,122.17	0.01	0.00%	587.09	
01.02.01.02	SEMIALIZACION TEMPORAL DE SEGURIDAD	gb	1.00	17,934.44	17,934.44	0.99	17,755.10	0.99	96.00%	17,755.10	0.01	0.00%	179.34	
01.02.02.05	CAPACITACION EN SEGURIDAD Y SALUD	gb	1.00	10,419.30	10,419.30	0.99	10,315.11	0.99	96.00%	10,315.11	0.01	0.00%	104.19	
01.02.02.06	RECURSOS PARA RESERVIAS ANTE EMERGENCIAS EN SEGURIDAD Y SALUD DURANTE ESTRUCTURAS	gb	1.00	52,114.40	52,114.40	0.99	51,593.26	0.99	96.00%	51,593.26	0.01	0.00%	521.14	
01.02.01.01	RECONSTRUCCION DE TIERRAS													
01.02.01.01	EXCAVACIONES													
01.02.01.01.01	EXCAVACIONES MANIVAS	m3	21,502.69	14.30	307,488.42	21,462.69	306,916.47	21,462.69	98.81%	306,916.47	40.00	0.19%	572.00	
01.02.01.01.02	EXCAVACION MANUAL PARA SAJUNALES Y BOTALLANIS	m3	72.23	38.10	2,751.95						72.23	100.00%	2,751.96	
01.02.01.02.01	RELLENO COMPACTADO DE TIERRAS CON MATERIAL PROPIO	m3	12,123.70	37.52	454,881.22	12,123.70	454,881.22	12,123.70	100.00%	454,881.22				
01.02.01.02.02	BASE GRANULAR PI EXTERIORES L = 0.20 M	m2	5,935.54	33.59	179,862.59	4,697.47	157,788.02	100.00	100.00%	3,359.00	588.07	16.49%	18,745.57	
01.02.01.02.03	SUB BASE GRANULAR PLETERIADOS	m2	5,935.54	33.59	179,862.59	4,697.47	157,788.02	100.00	100.00%	3,359.00	588.07	16.49%	18,745.57	
01.02.01.02.04	INVESTIGACION Y COMPACTACION INTERIORES DE TERRENO CON COMPACTADORA	m2	15,458.62	41.11	635,503.87	14,650.55	602,284.11	70.00	2,817.70	14,720.55	95.23%	4.77%	30,342.06	
01.02.01.04	ELIMINACION DE MATERIAL EXCEDENTE													
01.02.01.04.01	ELIMINACION DE MATERIAL CHOCADOR 105 HP	m3	9,379.00	30.04	287,372.56	9,365.49	286,858.61	10.00	308.40	9,375.49	99.99%	0.00%	107.55	
01.02.02.01	SOLADOS													
01.02.02.01.01	SOLERA FC - 100 kg/m ² E + SOLADOS - CEMENTO PORTLAND TIPO I	m2	10,072.62	40.44	407,336.75	10,072.62	407,336.75			10,072.62	100.00%			
01.02.02.02.01	MAQUERAO FC - 100 kg/m ² - DADO DE CONCRETO	m3	1.19	297.42	350.96	0.78	231.99	100.00	0.78	66.10%	0.40	33.80%	118.97	
01.02.02.02.02	CONCRETO DESMOLDADO NORMAL UNO DE CONCRETO	m3	14.74	39.34	579.87	9.74	383.17			9.74	66.80%	5.00	33.92%	196.70
01.02.03.01	PROBES													
01.02.03.01.01	CONCRETO REFORZADO FC - 210 kg/m ² VIGA DIMENSIONAL	m3	2,669.31	697.88	1,756,243.69	2,660.43	1,750,243.69	8.89	5,941.87	2,666.31	100.00%			
01.02.03.01.02	CONCRETO REFORZADO NORMAL DIMENSIONAL	m3	3,238.41	67.24	217,750.69	3,209.13	215,781.60	29.29	1,969.79	3,238.41	100.00%			
01.02.03.01.03	ACERO CORRUJADO FY = 4200 kg/m ²	kg	295,466.26	4.04	915,204.49	222,214.48	897,746.54	4,271.77	17,257.95	226,486.26	100.00%			
01.02.03.02	VIGAS DE CIMENTACION													
01.02.03.02.01	CONCRETO REFORZADO FC - 210 kg/m ² VIGA DIMENSIONAL	m3	411.03	672.61	276,462.89	404.10	271,862.37	6.03	4,600.51	411.03	100.00%			
01.02.03.02.02	CONCRETO REFORZADO NORMAL VIGAS DE CIMENTACION	m3	2,311.79	57.34	132,556.04	2,265.84	129,911.80	46.15	2,646.24	2,311.79	100.00%			
01.02.03.02.03	ACERO CORRUJADO FY = 4200 kg/m ²	kg	62,664.44	4.04	253,164.34	62,664.44	253,164.34			62,664.44	100.00%			
01.02.03.03	LOSA DE CIMENTACION													
01.02.03.03.01	CONCRETO REFORZADO FC - 210 kg/m ² LOSA DE CIMENTACION	m3	2,070.41	697.57	1,391,439.50	2,070.41	1,391,439.50			2,070.41	100.00%			
01.02.03.03.02	CONCRETO REFORZADO NORMAL LOSA DE CIMENTACION	m3	449.12	52.36	23,515.92	449.12	23,515.92			449.12	100.00%			
01.02.03.03.03	ACERO CORRUJADO FY = 4200 kg/m ²	kg	143,631.13	4.04	580,269.77	143,631.13	580,269.77			143,631.13	100.00%			
01.02.03.04	PLACAS FC = 210 kg/m ²													
01.02.03.04.01	CONCRETO REFORZADO FC - 210 kg/m ² PLACAS	m3	1,084.48	690.86	748,379.05	1,084.48	748,379.05			1,084.48	100.00%			
01.02.03.04.02	CONCRETO REFORZADO NORMAL PLACAS	m3	8,552.55	61.00	521,705.55	8,552.55	521,705.55			8,552.55	100.00%			
01.02.03.04.03	ACERO CORRUJADO FY = 4200 kg/m ²	kg	116,669.60	4.04	471,345.18	116,669.60	471,345.18			116,669.60	100.00%			
01.02.03.05	COLUMNAS ESTRUCTURALES													
01.02.03.05.01	CONCRETO REFORZADO FC - 210 kg/m ² COLUMNAS	m3	799.21	679.91	543,071.19	798.80	541,501.52	2.31	1,569.67	799.21	100.00%			
01.02.03.05.02	CONCRETO REFORZADO NORMAL COLUMNAS	m3	6,456.24	69.82	427,068.28	6,415.55	415,893.55	100.00	5,230.33	6,486.24	100.00%			
01.02.03.05.03	ACERO CORRUJADO FY = 4200 kg/m ²	kg	177,854.99	4.04	716,934.16	177,453.46	716,911.98	401.53	1,622.18	177,854.99	100.00%			
01.02.03.06	COLUMNAS DE AMARRE													
01.02.03.06.01	CONCRETO FC - 175 kg/m ² COLUMNAS DE AMARRE - CEMENTO PORTLAND TIPO I	m3	281.60	452.23	127,347.97	281.60	127,347.97			281.60	100.00%			
01.02.03.06.02	CONCRETO REFORZADO NORMAL COLUMNAS DE AMARRE	m3	1,126.40	46.36	52,219.90	1,126.40	52,219.90			1,126.40	100.00%			
01.02.03.06.03	ACERO CORRUJADO FY = 4200 kg/m ²	kg	28,850.75	4.04	116,557.03	28,850.75	116,557.03			28,850.75	100.00%			
01.02.03.07.01	CONCRETO REFORZADO FC - 210 kg/m ² VIGAS ESTRUCTURALES	m3	1,500.08	685.59	1,062,703.95	1,546.13	1,059,956.81	3.96	2,708.04	1,550.08	100.00%			
01.02.03.07.02	CONCRETO REFORZADO NORMAL VIGAS	m3	15,030.89	67.08	874,112.10	12,977.28	870,515.94	93.81	3,596.16	13,030.89	100.00%			



CONSORCIO SUPERVISOR GARAYAR
 ING. SATURNINO RAUL MELGAR PAITA
 JEFE DE SUPERVISION
 CIP N° 41863

VALORIZACIÓN N° 34 : ESTRUCTURAS

Periodo del 01 al 31-Dic-20

"MEJORAMIENTO DE LOS SERVICIOS DE SALUD DEL HOSPITAL N°2 CESAR GARAYAR GARCIA"

UBICACION: QUITOS, MAYNAS - LORETO

ENTIDAD: GOBIERNO REGIONAL DE LORETO

CONTRATISTA: CONSORCIO SALUD LORETO

MONTO CONTRATADO: S/. 217.226.482,36

FECHA DE PRESUPUESTO: 31/08/2015

FORMULA ECONOMICA No. 01

ESTRUCTURAS

31-Dic-20

OBRA: MEJORAMIENTO DE LOS SERVICIOS DE SALUD DEL HOSPITAL N°2 CESAR GARAYAR GARCIA

UBICACION: QUITOS, MAYNAS - LORETO

ENTIDAD: GOBIERNO REGIONAL DE LORETO

CONTRATISTA: CONSORCIO SALUD LORETO

MONTO CONTRATADO: S/. 217.226.482,36

FECHA DE PRESUPUESTO: 31/08/2015

FORMULA ECONOMICA No. 01

ESTRUCTURAS

31-Dic-20

Table with columns: CODIGO PARTIDA, DESCRIPCION / PARTIDA, M E T R A D O (UNID, CANTIDAD, P.U., MONTO), ACUMULADO ANTERIOR (METRADO, MONTO), PRESENTE MES (METRADO, MONTO), ACUMULADO ACTUAL (METRADO, MONTO), SALDO (% METRADO, MONTO).



CONSORCIO SUPERVISOR GARAYAR
ING. SATURNINO RAUL MELGAR PAITAN
JEFE DE SUPERVISION
CIP N° 41853

VALORIZACIÓN N° 34 : ESTRUCTURAS

Periodo del 01 al 31-Dic-20

"MEJORAMIENTO DE LOS SERVICIOS DE SALUD DEL HOSPITAL IN2 CESAR GARAYAR GARCÍA",
 IGUITOS - MAYNAS - LORETO
 GOBIERNO REGIONAL DE LORETO
 CONSORCIO SALUD LORETO
 SI: 217,226,482.36

ESTRUCTURAS

31/08/2015

91-016-20

OBRA
 UBICACION
 ENTIDAD
 CONTRATISTA
 MONTO CONTRATADO
 FECHA DE PRESUPUESTO
 FORMULA POLINOMICA No. 01
 FECHA DE CORTE

CODIGO PARTIDA	DESCRIPCION / PARTIDA	M E T R A D O		CONTRATUAL	ACUMULADO ANTERIOR		PRESENTE MES		ACUMULADO ACTUAL		SALDO		
		UND	CANTIDAD		P.U.	MONTO	METRADO	MONTO	METRADO	MONTO	METRADO	%	MONTO
01.02.04.01.03.09	ENDOPRIMO Y DESENDOPRIMO NORMAL SANDINIE DE CONCRETO	m ²	34.57	33.56	1,160.17	34.57	1,160.17		34.57	100.00%	1,160.17		
01.02.04.01.03.09	ACERO CORRUGADO FY = 4200 Kg/cm ²	kg	100.36	4.04	405.45	100.36	405.45		100.36	100.00%	405.45		
01.02.04.01.03.09	BOTALLANTA DE CONCRETO	m ³	20.42	277.33	5,663.08							20.42	5,663.08
01.02.04.01.03.09	ENDOPRIMO Y DESENDOPRIMO NORMAL BOTALLANTA DE CONCRETO	m ³	195.43	33.56	6,558.63							195.43	6,558.63
01.02.04.01.03.09	ACERO CORRUGADO FY = 4200 Kg/cm ²	kg	326.68	4.04	1,319.78							326.68	1,319.78
01.02.04.01.03.09	VERREAS	m ³	691.54	312.93	216,403.07	597.81	183,943.07		597.81	85.00%	183,943.07	103.73	30,460.23
01.02.04.01.03.09	ENDOPRIMO Y DESENDOPRIMO NORMAL VERREAS	m ³	416.35	36.53	15,044.97	363.93	13,635.67		363.93	85.00%	13,635.67	62.45	2,408.20
01.02.04.01.03.09	ACERO CORRUGADO FY = 4200 Kg/cm ²	kg	22,375.24	4.04	90,998.97	19,018.65	76,836.57		19,018.65	85.00%	76,836.57	3,356.29	13,559.41
01.02.04.01.03.09	MAQUETE DE PAVIMENTO	m ³	27.85	686.75	18,544.02	22.96	15,065.26		22.96	82.71%	15,065.26	4.97	3,477.78
01.02.04.01.03.09	ENDOPRIMO Y DESENDOPRIMO NORMAL MAQUETE DE PAVIMENTO	m ³	172.29	47.82	8,236.91	143.19	6,847.35		143.19	83.11%	6,847.35	29.10	1,391.56
01.02.04.01.03.09	ACERO CORRUGADO FY = 4200 Kg/cm ²	kg	1,949.15	4.04	7,914.57	1,586.78	6,693.38		1,586.78	85.00%	6,693.38	292.37	1,191.17
01.02.04.01.03.09	CAMARAS DE CONCRETO	m ³	187.35	701.75	131,472.86	184.88	129,725.51		184.88	98.87%	129,725.51	2.49	1,747.38
01.02.04.01.03.09	ENDOPRIMO Y DESENDOPRIMO NORMAL CAMARAS DE CONCRETO	m ³	1,219.08	36.61	47,069.68	1,191.02	45,865.28		1,191.02	97.60%	45,865.28	28.07	1,033.78
01.02.04.01.03.09	ACERO CORRUGADO FY = 4200 Kg/cm ²	kg	12,260.02	4.04	49,530.48	12,019.07	48,557.04		12,019.07	98.03%	48,557.04	240.88	973.44
01.02.04.01.03.09	POZO SUMIDERO	m ³	11.81	8,236.96	97,171	11.81	8,236.96		11.81	100.00%	8,236.96		
01.02.04.01.03.09	ENDOPRIMO Y DESENDOPRIMO NORMAL POZO SUMIDERO	m ³	104.71	4,042.85	424,855	104.71	4,042.85		104.71	100.00%	4,042.85		
01.02.04.01.03.09	ACERO CORRUGADO FY = 4200 Kg/cm ²	kg	912.54	3,686.66	3,366.66	912.54	3,366.66		912.54	100.00%	3,366.66		
01.02.04.01.03.09	TRAMPA DE GRASA	m ³	9.62	2,606.71	25,063.70	7.70	2,069.30		7.70	80.06%	2,069.30	1.92	520.86
01.02.04.01.03.09	ENDOPRIMO Y DESENDOPRIMO NORMAL TRAMPA DE GRASA	m ³	80.62	41.10	3,313.48	64.50	2,650.55		64.50	80.01%	2,650.55	16.12	19,984
01.02.04.01.03.09	ACERO CORRUGADO FY = 4200 Kg/cm ²	kg	715.88	4.04	2,892.16	572.70	2,313.71		572.70	80.00%	2,313.71	143.18	578.45
01.02.04.01.03.09	BASE DE CONCRETO PARA EQUIPOS FC = 210 Kg/cm ²	m ³	132.65	309.81	40,953.65	132.65	40,953.65		132.65	100.00%	40,953.65		
01.02.04.01.03.09	ENDOPRIMO Y DESENDOPRIMO NORMAL BASE DE CONCRETO	m ³	294.17	56.68	16,673.56	294.17	16,673.56		294.17	100.00%	16,673.56		
01.02.04.01.03.09	ACERO CORRUGADO FY = 4200 Kg/cm ²	kg	10,489.09	4.04	42,375.92	10,489.09	42,375.92		10,489.09	100.00%	42,375.92		
01.02.04.01.03.09	PARETE DE CONCRETO	m ³	349.02	334.48	116,740.21	314.12	105,086.19		314.12	90.00%	105,086.19	34.90	11,673.35
01.02.04.01.03.09	ENDOPRIMO Y DESENDOPRIMO NORMAL PARETES DE CONCRETO	m ³	2,713.71	50.34	136,628.16	2,442.34	122,947.35		2,442.34	90.00%	122,947.35	271.37	13,660.77
01.02.04.01.03.09	ACERO CORRUGADO FY = 4200 Kg/cm ²	kg	6,307.27	4.04	25,481.37	5,675.54	22,833.23		5,675.54	90.00%	22,833.23	630.73	2,548.15
01.02.04.01.03.09	FAMULIETO DE CONCRETO	m ³											
01.02.04.01.03.09	MOVIMIENTO DE TIERRAS	m ³											
01.02.04.01.03.09	EXCAVACION HASTA SUBRASANTE MATERIAL SUELO CON TRACTOR 140-165HP	m ³	735.09	3.63	2,688.30	688.34	2,744.46		688.34	95.00%	2,744.46	144.43	144.43
01.02.04.01.03.09	TRATAMIENTO Y COMPACTACION DE SUBRASANTE (INC. BIECQ)	m ²	3,675.47	4.64	17,054.18	3,491.70	16,201.47		3,491.70	95.00%	16,201.47	183.77	862.69
01.02.04.01.03.09	BASES Y SUBBASES	m ²	3,675.47	43.08	155,359.25	3,164.68	136,334.29		3,164.68	86.16%	136,334.29	510.79	22,024.83
01.02.04.01.03.09	BASE GRABALLER E = 0.20M (AGREGADO PRODUCCION) 2/COUPO	m ³	525.00	329.36	205,191.88	469.50	154,643.81		469.50	90.00%	154,643.81	125.20	41,238.38
01.02.04.01.03.09	ENDOPRIMO Y DESENDOPRIMO NORMAL PAVIMENTO DE CONCRETO	m ³	159.89	51.51	8,225.63	119.77	6,189.22		119.77	74.98%	6,189.22	31.94	1,645.23
01.02.04.01.03.09	ACERO CORRUGADO FY = 4200 Kg/cm ²	kg	20,630.68	4.04	83,347.55	15,473.01	62,510.96		15,473.01	75.00%	62,510.96	4,167.40	16,668.61
01.02.04.01.03.09	BARROS	m	881.66	5.95	5,305.38	688.75	3,979.03		688.75	80.00%	3,979.03	192.91	1,326.35
01.02.04.01.03.09	UNTA DE POLIESTIRENO EXPANDIDO ANCHO = 6.15M (E = 127 (centimetros))	m	881.66	5.95	5,305.38	688.75	3,979.03		688.75	80.00%	3,979.03	192.91	1,326.35
01.02.04.01.03.09	BARROS	m	73,203.89	2.88	210,827.20	69,543.70	200,285.84		69,543.70	95.00%	200,285.84	3,663.19	10,541.35
01.02.04.01.03.09	SELLO GASTROMETRO DE POLIURETANO E = 127 (1/2 (pulgadas))	m	827.74	10.48	8,674.72							827.74	8,674.72
01.02.04.01.03.09	PLOTES PERFORADOS	m											
01.02.04.01.03.09	TRUCHOS PRELIMINARES	m											



CONSORCIO SUPERVISOR GARAYAR
 ING. SATURNINO RAUL MELGAR PAITAN
 JEFE DE SUPERVISION
 CIP N° 41863

VALORIZACIÓN N° 34 : ESTRUCTURAS

Periodo del 01 al 31-Dic-20

"MEJORAMIENTO DE LOS SERVICIOS DE SALUD DEL HOSPITAL II-2 CESAR GARAYAR GARCIA"

ICUITOS - MAYNAS - LORETO
GOBIERNO REGIONAL DE LORETO
CONSORCIO SALUD LORETO
N° 171-225-462-36

31/08/2018
ESTRUCTURAS
31-06-20

OBRA
UBICACION
ENTIDAD
CONTRATISTA
MONTO CONTRATADO
FECHA DE PRESUPUESTO
FORMULA POLINOMICA No. 01
FECHA DE CORTE

CODIGO PARTIDA	DESCRIPCION / PARTIDA	M E T R A D O		CONTRACTUAL		ACUMULADO ANTERIOR		PRESENTE MES		ACUMULADO ACTUAL		SALDO	
		UNID CANTIDAD	P.U.	MONTO	METRADO	MONTO	METRADO	MONTO	METRADO	%	MONTO	%	MONTO
01.02.05.01.01	MOVILIZACION DE USUARIOS DE COMIOS	gb	1,00	275,730.59	1,00	275,730.59				1,00	100,00%		
01.02.05.02	PIROTES												
01.02.05.02.01	PIROTES DE 0.3m. L.6.00M A 11.00M	und	102.00	6,030.79	102.00	615,140.58	102.00	102.00	102.00	100,00%	615,140.58	1,263.70	35,00%
01.02.05.02.02	PIROTES DE 0.5m. L. 10M A 11.00M	und	905.00	7,471.61	905.00	6,761,807.05	905.00	905.00	100,00%	6,761,807.05	1,331.66	35,00%	
01.02.05.03	ACERO PARA PILOTES												
01.02.05.03.01	ACERO CORRUPTIVO Fy = 4800 kg/cm2	kg	306,985.77	4.04	1,240,222.51	306,985.77	1,240,222.51	306,985.77	100,00%	1,240,222.51	2,525.32	66,00%	13,546.86
01.02.05.03.01	ESTRUCTURAS METALICAS												
01.02.05.03.01	ESTRUCTURAS METALICAS PARA SOPORTE DE CUBIERTURAS												
01.02.06.01	TUBERIALES METALICOS												
01.02.06.01.01	TUBERIA METALICO TUBULAR 110x110x3/16"	kg	3,610.57	10.72	38,705.31	2,111.30	22,633.14	245.57	2,356.87	65,00%	25,156.45	1,263.70	35,00%
01.02.06.01.02	TUBERIA METALICO TUBULAR 110x110x1/8"	kg	3,804.74	10.72	40,766.81	2,063.52	22,335.53	309.59	4,176.08	65,00%	26,511.43	1,331.66	35,00%
01.02.06.01.02	CORREA METALICA	kg	13,498.92	10.72	144,686.98	8,051.57	86,312.63	723.43	7,793.71	65,00%	94,046.54	4,723.92	35,00%
01.02.06.01.02	CORREA METALICA TPOZ 8" x 2" E = 3.00mm	kg	6,323.25	10.72	67,165.24	3,772.13	40,437.23	337.96	1,623.17	65,00%	44,060.41	2,213.14	35,00%
01.02.06.01.03	ARROSTRE METALICO	kg	773.45	10.72	8,291.38	412.29	4,419.75	90.45	969.65	65,00%	5,389.40	270.71	35,00%
01.02.06.01.04	VARIOS	kg	13.78	10.72	147.72	7.88	84.47	1.06	11.95	69,00%	6.96	4.82	34,96%
01.02.06.01.04	ANCLA E. 38" SOLOJANES A PLANCHAS D=38"	kg	41.87	10.72	448.85	25.93	259.53	3.26	35.22	65,00%	281.75	14.65	34,96%
01.02.06.01.04	SEGOLA METALICA	kg	135.64	10.72	1,452.20								
01.02.06.01.04	COLUMINAS METALICAS	kg	782.32	10.72	8,386.47								
01.02.06.01.04	COLUMNA METALICA TUBULAR 6" x 6" 3/16"	kg	180.37	10.72	1,933.57								
01.02.06.01.04	COLUMNA METALICA TUBULAR 6" x 6" 1/4"	kg	113.47	10.72	1,216.40								
01.02.06.01.04	VIGA METALICA TUBULAR 2" x 2" 3/16"	kg	783.93	10.72	8,403.73								
01.02.06.01.04	VIGA METALICA TUBULAR 2" x 2" 1/8"	kg	438.23	10.72	4,687.83								
01.02.06.01.04	VIGA METALICA TUBULAR 2" x 1.5"	kg	649.24	10.72	6,959.05								
01.02.06.01.04	VIGA METALICA TUBULAR 2" x 1.5 3/8mm	kg	698.18	10.72	7,484.49								
01.02.06.01.04	ARROSTRE CIRCULAR METALICO DE Fx 4", 8x3/16"	kg	137.22	10.72	1,471.00								
01.02.06.01.04	ARROSTRE CUADRANGULAR METALICO DE Fx 6"5/8" 8x 4mm	kg	201.51	10.72	2,160.19								
01.02.06.01.04	ARROSTRE CUADRANGULAR METALICO DE Fx 6"5/8" 8x 4mm	kg	49.21	10.72	527.53								
01.02.06.01.04	ARROSTRE CUADRANGULAR METALICO DE Fx 6"5/8" 8x 4mm	kg	1.90	10.72	20.37								
01.02.06.01.04	VARIOS	kg	17,850.19	10.72	191,354.04	17,257.68	185,032.33	592.51	6,351.71	100,00%	191,354.04	2,160.19	100,00%
01.02.06.01.04	ANCLAJE ESTRUCTURA METALICA - 41 PLANCHAS 150x 350 E = 3/8"	kg	5,583.84	10.72	60,074.76	5,582.66	60,963.16	194.18	2,081.61	100,00%	63,074.76	688.16	100,00%
01.02.06.01.04	PERNOS METALICOS DE 1" 1/2"	kg	282.55	10.72	3,028.94								
01.02.06.01.04	CANTERA METALICA Fx 3" x 3"	kg	69.90	10.72	748.33								
01.02.06.01.04	BUELTES METALICOS	kg	295.35	10.72	2,640.87								
01.02.06.01.04	VIGA METALICA W - 15 x 40"	kg	262.55	10.72	2,808.94								
01.02.06.01.04	VIGA METALICA W - 8" x 18"	kg	69.90	10.72	748.33								
01.02.06.01.04	TECHO METALICO	kg	295.35	10.72	2,640.87								
01.02.06.01.04	LUBO TUBULAR 4" x 3/16mm	kg	262.55	10.72	2,808.94								
01.02.06.01.04	VIGETA METALICA TUBULAR 11/2" X 1/4"	kg	69.90	10.72	748.33								
01.02.06.01.04	VIGETA METALICA TUBULAR 11/2" X 1/4"	kg	295.35	10.72	2,640.87								
01.02.07	CONCRETO PERMETAL												
01.02.07.01	MONUMENTO DE HIERRO	m3	620.47	38.95	32,777.78	887.09	26,650.25	78.21	3,124.49	90,84%	745.30	75.17	8.18%
01.02.07.01	ESCALONOS DE PAVOS PARA CIMENTOS 15x ADMITS	m3	485.40	44.66	20,784.78	365.15	16,218.28	70.96	3,169.07	83,28%	434.11	31.29	6.72%
01.02.07.01	RELEVO CONCRETO CON VARIACIONES CONTIGUOS C/COMPACTADOR 4HP	m3	355.06	87.23	30,971.86	303.94	26,512.68	1.41	123.13	96,00%	305.35	49.71	14.03%
01.02.07.01	ESCALONOS DE PAVOS PARA CIMENTOS 15x ADMITS	m3	355.06	87.23	30,971.86	303.94	26,512.68	1.41	123.13	96,00%	305.35	49.71	14.03%
01.02.07.01	ESCALONOS DE PAVOS PARA CIMENTOS 15x ADMITS	m3	355.06	87.23	30,971.86	303.94	26,512.68	1.41	123.13	96,00%	305.35	49.71	14.03%
01.02.07.01	ESCALONOS DE PAVOS PARA CIMENTOS 15x ADMITS	m3	355.06	87.23	30,971.86	303.94	26,512.68	1.41	123.13	96,00%	305.35	49.71	14.03%
01.02.07.01	ESCALONOS DE PAVOS PARA CIMENTOS 15x ADMITS	m3	355.06	87.23	30,971.86	303.94	26,512.68	1.41	123.13	96,00%	305.35	49.71	14.03%
01.02.07.01	ESCALONOS DE PAVOS PARA CIMENTOS 15x ADMITS	m3	355.06	87.23	30,971.86	303.94	26,512.68	1.41	123.13	96,00%	305.35	49.71	14.03%
01.02.07.01	ESCALONOS DE PAVOS PARA CIMENTOS 15x ADMITS	m3	355.06	87.23	30,971.86	303.94	26,512.68	1.41	123.13	96,00%	305.35	49.71	14.03%
01.02.07.01	ESCALONOS DE PAVOS PARA CIMENTOS 15x ADMITS	m3	355.06	87.23	30,971.86	303.94	26,512.68	1.41	123.13	96,00%	305.35	49.71	14.03%
01.02.07.01	ESCALONOS DE PAVOS PARA CIMENTOS 15x ADMITS	m3	355.06	87.23	30,971.86	303.94	26,512.68	1.41	123.13	96,00%	305.35	49.71	14.03%
01.02.07.01	ESCALONOS DE PAVOS PARA CIMENTOS 15x ADMITS	m3	355.06	87.23	30,971.86	303.94	26,512.68	1.41	123.13	96,00%	305.35	49.71	14.03%
01.02.07.01	ESCALONOS DE PAVOS PARA CIMENTOS 15x ADMITS	m3	355.06	87.23	30,971.86	303.94	26,512.68	1.41	123.13	96,00%	305.35	49.71	14.03%
01.02.07.01	ESCALONOS DE PAVOS PARA CIMENTOS 15x ADMITS	m3	355.06	87.23	30,971.86	303.94	26,512.68	1.41	123.13	96,00%	305.35	49.71	14.03%
01.02.07.01	ESCALONOS DE PAVOS PARA CIMENTOS 15x ADMITS	m3	355.06	87.23	30,971.86	303.94	26,512.68	1.41	123.13	96,00%	305.35	49.71	14.03%
01.02.07.01	ESCALONOS DE PAVOS PARA CIMENTOS 15x ADMITS	m3	355.06	87.23	30,971.86	303.94	26,512.68	1.41	123.13	96,00%	305.35	49.71	14.03%
01.02.07.01	ESCALONOS DE PAVOS PARA CIMENTOS 15x ADMITS	m3	355.06	87.23	30,971.86	303.94	26,512.68	1.41	123.13	96,00%	305.35	49.71	14.03%
01.02.07.01	ESCALONOS DE PAVOS PARA CIMENTOS 15x ADMITS	m3	355.06	87.23	30,971.86	303.94	26,512.68	1.41	123.13	96,00%	305.35	49.71	14.03%
01.02.07.01	ESCALONOS DE PAVOS PARA CIMENTOS 15x ADMITS	m3	355.06	87.23	30,971.86	303.94	26,512.68	1.41	123.13	96,00%	305.35	49.71	14.03%
01.02.07.01	ESCALONOS DE PAVOS PARA CIMENTOS 15x ADMITS	m3	355.06	87.23	30,971.86	303.94	26,512.68	1.41	123.13	96,00%	305.35	49.71	14.03%
01.02.07.01	ESCALONOS DE PAVOS PARA CIMENTOS 15x ADMITS	m3	355.06	87.23	30,971.86	303.94	26,512.68	1.41	123.13	96,00%	305.35	49.71	14.03%
01.02.07.01	ESCALONOS DE PAVOS PARA CIMENTOS 15x ADMITS	m3	355.06	87.23	30,971.86	303.94	26,512.68	1.41	123.13	96,00%	305.35	49.71	14.03%
01.02.07.01	ESCALONOS DE PAVOS PARA CIMENTOS 15x ADMITS	m3	355.06	87.23	30,971.86	303.94	26,512.68	1.41	123.13	96,00%	305.35	49.71	14.03%
01.02.07.01	ESCALONOS DE PAVOS PARA CIMENTOS 15x ADMITS	m3	355.06	87.23	30,971.86	303.94	26,512.68	1.41	123.13	96,00%	305.35	49.71	14.03%
01.02.07.01	ESCALONOS DE PAVOS PARA CIMENTOS 15x ADMITS	m3	355.06	87.23	30,971.86	303.94	26,512.68	1.41	123.13	96,00%	305.35	49.71	14.03%
01.02.07.01	ESCALONOS DE PAVOS PARA CIMENTOS 15x ADMITS	m3	355.06	87.23	30,971.86	303.94	26,512.68	1.41	123.13	96,00%	305.35	49.71	14.03%
01.02.07.01	ESCALONOS DE PAVOS PARA CIMENTOS 15x ADMITS	m3	355.06	87.23	30,971.86	303.94	26,512.68	1.41	123.13	96,00%	305.35	49.71	14.03%
01.02.07.01	ESCALONOS DE PAVOS PARA CIMENTOS 15x ADMITS	m3	355.06	87.23	30,971.86	303.94	26,512.68	1.41	123.13	96,00%	305.35	49.71	14.03%
01.02.07.01	ESCALONOS DE PAVOS PARA CIMENTOS 15x ADMITS	m3	355.06	87.23	30,971.86	303.94	26,512.68	1.41	123.13	96,00%	305.35	49.71	14.03%
01.02.07.01	ESCALONOS DE PAVOS PARA CIMENTOS 15x ADMITS	m3	355.06	87.23	30,971.86	303.94	26,512.68	1.41	123.13	96,00%	305.35	49.71	14.03%
01.02.07.01	ESCALONOS DE PAVOS PARA CIMENTOS 15x ADMITS	m3	355.06	87.23	30,971.86	303.94	26,512.68	1.41	123.13	96,			

VALORIZACIÓN N° 34 : ESTRUCTURAS

Periodo del 01 al 31-Dic-20

"MEJORAMIENTO DE LOS SERVICIOS DE SALUD DEL HOSPITAL II-2 CESAR GARAYAR GARCIA".
 IQUITOS - MAYNAS - LORETO
 GOBIERNO REGIONAL DE LORETO
 CONSORCIO SALUD LORETO
 SI 217,226,462.36
 31/08/2016

ESTRUCTURAS
31-06-20

OBRA
 UBICACION
 ENTIDAD
 CONTRATISTA
 MONTO CONTRATADO
 FECHA DE PRESUPUESTO
 FORMULA POLINOMICA No. 01
 FECHA DE CORTE

CODIGO PARTIDA	DESCRIPCION / PARTIDA	METRADO		CONTRACTUAL		ACUMULADO ANTERIOR		PRESENTE MES		ACUMULADO ACTUAL		SALDO		
		UND	CANTIDAD	P.U.	MONTO	METRADO	MONTO	METRADO	MONTO	%	MONTO	METRADO	%	MONTO
01.02.07.02.01	MOYERIO PARA SUIZADO MEDIANO 1:2 CEMENTO 1:2	m ²	314,54	40,44	12.730,00	251,93	10.188,05	5,59	242,35	257,52	82,00%	10.439,40	56,82	18,00%
01.02.07.02.02	MOYERIO P.C. 1:00 kg/m ² + 30% P.L. - CIMENTOS CORRIDOS	m ³	149,17	314,50	48.919,97	111,61	35.101,35	10,71	3.985,11	122,32	82,00%	38.489,45	26,65	18,00%
01.02.07.02.03	ENCOFRADO Y DISCENOFRADO CIMENTOS CORRIDOS	m ²	487,23	25,51	12.884,34	372,42	9.500,43	35,31	900,72	407,78	82,00%	10.401,16	69,50	18,00%
01.02.07.02.04	CONCRETO P.C. + 210 kg/m ² SOBRECIMENTOS	m ³	196,57	408,91	79.886,30	163,70	66.611,17	17,69	689,19	163,70	82,00%	66.611,17	32,87	18,72%
01.02.07.02.05	ENCOFRADO Y DISCENOFRADO NORMAL SOBRECIMENTOS	m ²	2.335,24	32,94	78.927,81	1.687,01	82.487,51	17,69	689,19	1.914,90	82,00%	83.076,70	420,34	18,00%
01.02.07.02.06	ACERO L'YRREUNADO P.Y. - 600 kg/m ²	kg	11.739,50	4,04	47.427,59	9.081,37	36.688,73	545,02	2.201,88	9.628,39	82,00%	38.690,62	2.113,11	18,00%
01.02.07.02.07	CONCRETO P.C. - 175 kg/m ² COLUMNAS DE AMARRE - CEMENTO PORTLAND TIPO I	m ³	40,20	452,23	18.170,65	31,80	14.360,91	1,16	526,40	32,96	82,00%	14.507,31	7,24	18,00%
01.02.07.02.08	ENCOFRADO Y DISCENOFRADO NORMAL COLUMNAS DE AMARRE	m ²	643,20	48,36	29.810,75	508,80	23.587,97	18,62	862,41	527,42	82,00%	24.451,38	11,78	18,00%
01.02.07.02.09	CONCRETO P.C. - 175 kg/m ² VIGAS DE AMARRE - CEMENTO PORTLAND TIPO I	m ³	31,05	375,50	11.659,28	22,84	8.578,42	2,02	984,19	25,46	82,00%	9.560,61	5,59	18,00%
01.02.07.02.10	ENCOFRADO Y DISCENOFRADO NORMAL VIGAS DE AMARRE	m ²	372,57	54,69	20.384,68	274,03	14.978,48	31,48	1.720,65	305,51	82,00%	16.699,03	67,08	18,00%
01.02.07.02.11	ACERO CORRALUADO P.Y. + 600 kg/m ²	kg	11.662,00	4,04	48.326,48	9.310,82	37.848,03	490,02	1.975,66	9.808,94	82,00%	39.627,71	2.153,16	18,00%
01.02.07.02.12	UNIDAD DE PUESTREO EXPANDIDO #1 - BELLINAS CON MATERIAL ELASTICO TIPO	m	139,20	37,95	5.231,14	81,20	3.051,50	32,94	1.236,04	114,14	82,00%	4.289,53	25,05	18,00%
01.02.08.01	JUNTAS													
01.02.08.01.01	UNIDAD DE INSTALACION SSMICA E. - 2'	m	143,73	25,11	3.609,06	143,73	3.609,06			143,73	100,00%	3.609,06		
01.02.08.01.02	SELLO ELASTOMERICO #1 - JUNTAS ENCONJUNTE	m	14.245,34	37,58	535.339,86	13.533,07	508.572,77			13.533,07	96,00%	508.572,77	712,27	5,00%
01.02.08.01.03	UNIDAD DE P.C. - LPO VATELSTOF# O SIMILAR	m	172,38	87,66	15.110,83	172,38	15.110,83			172,38	100,00%	15.110,83		
01.02.08.01.04	UNIDAD DE TRANSPORTADOR CON SELLO ELASTOMERICO DE POMPETANO #127 h	m	5.748,43	19,96	114.728,86	1.724,53	34.421,60			1.724,53	30,00%	34.421,60	4.023,90	70,00%
01.02.08.02	TRANSPORTE DE MATERIALES													
01.02.08.02.01	TRANSPORTE DE MATERIALES - HIELE TERRESTRE - LIMA - TUMBACAS	ton	1.700,00	351,93	598.281,00	1.700,00	598.281,00			1.700,00	100,00%	598.281,00		
01.02.08.02.02	TRANSPORTE DE MATERIALES - HIELE FLUVIAL - TUMBACAS - QUITO	ton	1.700,00	118,02	197.234,00	1.700,00	197.234,00			1.700,00	100,00%	197.234,00		
	COSTO DIRECTO			SI.	34.851.806,41		33.877.586,28		149.088,81			34.026.773,12		
	GASTOS GENERALES				14,89%	5.161.297,10	5.044.566,46		22.214,77			5.066.781,24		
	UTILIDAD				3,00%	1.093.845,28	1.016.327,59		4.475,60			1.020.803,19		
	SUB-TOTAL			SI.	40.882.651,79		38.838.480,33		175.677,18			40.114.357,56		1,83%
	IG.V.				18,00%	7.355.277,32	7.188.926,48		31.657,89			7.220.584,36		
	TOTAL			SI.	48.237.929,11		47.127.406,79		207.535,07			47.334.941,91		



CONSORCIO SUPERVISOR GARAYAR

ING. SATURNINO RAUL MELGAR PANTAN
 JEFE DE SUPERVISION
 CIP N° 41813

VALORIZACIÓN N° 34 : ARQUITECTURA

Período del 16 Ene al 31 Dic-20

MEJORAMIENTO DE LOS SERVICIOS DE SALUD DEL HOSPITAL N°2 CESAR GARAYAR GARCIA - IQUITOS - MAYNAS - LORETO GOBIERNO REGIONAL DE LORETO CONSORCIO SALUD LORETO

FORMULA POLINOMICA N° 02
ARQUITECTURA
8196-00

OBRA UBICACION CONTRATISTA MONTO CONTRATADO FECHA DE PRESUPUESTO FECHA DE CORTE

Table with columns: CODIGO PARTIDA, DESCRIPCION / PARTIDA, METRADO UNID. CANTIDAD, CONTRACTUAL MONTO, ACUMULADO ANTERIOR METRADO MONTO, PRESENTES METRADO MONTO, ACUMULADO ACTUAL METRADO MONTO, SALDO METRADO MONTO. Rows include items like TABLERO DE ALBAÑILERIA, MUROS DE LADRILLO KING KONG, and various construction materials.



CONSORCIO SUPERVISOR GARAYAR
ING. SATURNINO RAUL MELGAR PAITAN
JEFE DE SUPERVISION
CIP N° 41893

VALORIZACIÓN N° 34 : ARQUITECTURA

Periodo del 16 Ene al 31-Dic-20

"MEJORAMIENTO DE LOS SERVICIOS DE SALUD DEL HOSPITAL "D. CESAR GARAYAR GARCIA".
 IQUITOS - MAYNAS - LORETO
 GOBIERNO REGIONAL DE LORETO
 CONSORCIO SALUD LORETO
 S.I. 217.226.482.39
 3-1082016

ARQUITECTURA
41-00-20

OBRA
 UBICACION
 CONTIDAD
 CONTRATISTA
 CONTRATO
 FECHA DE PRESUPUESTO
 FORMULA POLINOMICA No 02
 FECHA DE CORTE

CODIGO PARTIDA	DESCRIPCION / PARTIDA	METRADO		CONTRATUAL		ACUMULADO ANTERIOR		PRESENTE MES		ACUMULADO ACTUAL		SALDO	
		UNO CANTIDAD	MONTO	P.L. MONTO	MONTO	METRADO	MONTO	METRADO	MONTO	METRADO	MONTO	%	%
02.04.01.01	CONTRAPISO E - 48 MM	m2	11,162.71	28.84	319,700.01	11,162.71	319,700.01			11,162.71	319,700.01	100.00%	100.00%
02.04.01.02	CONTRAPISO IMPERMEABILIZADO, MEZCLA 1:3 ACABADO 1:2	m2	230.92	28.45	6,631.26	230.92	6,631.26			230.92	6,631.26	97.51%	2.49%
02.04.02.01	PISO DE GERMÁNICO ANTIDESLIZANTE PE4 - 30 un. x 30 cm. ALTO TRANSITO	m2	306.27	60.57	18,590.77	306.27	18,590.77			306.27	18,590.77	100.00%	100.00%
02.04.02.02	PISO DE FORCLEAMATO ANTIDESLIZANTE, 60 un. x 60 cm. ALTO TRANSITO	m2	5,891.72	52.03	483,297.75	5,891.72	483,297.75			5,891.72	483,297.75	100.00%	100.00%
02.04.02.03	PISO VINILICO FLEXIBLE EN ROLLO ALTO TRANSITO, E = 2 mm	m2	8,329.04	59.23	463,269.81	8,329.04	463,269.81			8,329.04	463,269.81	100.00%	100.00%
02.04.02.04	PISO VINILICO FLEXIBLE EN ROLLO ALTO TRANSITO, E = 2 mm, ANTIHISTERIAS	m2	837.19	69.68	56,502.84	837.19	56,502.84			837.19	56,502.84	100.00%	100.00%
02.04.02.05	PISO VINILICO RIGIDO ALTO TRANSITO EN BALSOS	m2	349.11	147.40	51,458.81	349.11	51,458.81			349.11	51,458.81	100.00%	100.00%
02.04.02.06	PISO DE TERMO PULIDO	m2	1,848.37	44.39	73,171.14	1,848.37	73,171.14			1,848.37	73,171.14	100.00%	100.00%
02.04.03.01	PISO DE CONCRETO	m2	284.46	92.09	24,354.12	284.46	24,354.12			284.46	24,354.12	100.00%	100.00%
02.04.03.02	PISO DE CEMENTO PULIDO CON ENDORECEADOR	m2	42.18	39.27	1,656.41	42.18	1,656.41			42.18	1,656.41	100.00%	100.00%
02.04.03.03	PISO DE CEMENTO PULIDO CON ENDORECEADOR	m2	1,056.68	45.16	47,715.67	1,056.68	47,715.67			1,056.68	47,715.67	100.00%	100.00%
02.04.03.04	PISO DE CEMENTO PULIDO IMPERMEABILIZADO	m2	453.90	45.75	20,765.93	453.90	20,765.93			453.90	20,765.93	100.00%	100.00%
02.04.03.05	PISO DE CEMENTO PULIDO E = 2 mm, ANTIHISTERIAS	m2	2,585.81	80.03	83,072.10	2,585.81	83,072.10			2,585.81	83,072.10	100.00%	100.00%
02.04.03.06	PISO DE CEMENTO ESTAMPADO Y BRANDEADO A TROCAL EN EXTERIORES	m2	622.98	84.83	22,242.36	622.98	22,242.36			622.98	22,242.36	100.00%	100.00%
02.04.03.07	PISO DE CEMENTO ESTAMPADO CON GUARDILLOS COLOR NEGRO ISOM EN EXTERIORES	m2	311.90	11.39	38,046.49	311.90	38,046.49			311.90	38,046.49	100.00%	100.00%
02.04.03.08	PISO DE CEMENTO SEMIPULIDO Y BRANDEADO CON BORDE OCHAVADO @ 100 CM EN EXTERIORES	m2	536.60	40.90	22,036.92	536.60	22,036.92			536.60	22,036.92	100.00%	100.00%
02.04.03.09	PISO DE CEMENTO SEMIPULIDO Y BRANDEADO @ 100 CM EN EXTERIORES	m2	1,857.75	38.86	72,152.17	1,857.75	72,152.17			1,857.75	72,152.17	100.00%	100.00%
02.05.01.01	ZOCALOS	m2	1,292.18	53.74	69,441.75	1,292.18	69,441.75			1,292.18	69,441.75	100.00%	100.00%
02.05.01.02	ZOCALO DE CERAMICO 30 x 30 cm	m2	16,284.63	68.57	1,116,637.09	16,284.63	1,116,637.09			16,284.63	1,116,637.09	100.00%	100.00%
02.05.01.03	ZOCALO DE PORCELANA 10 cm x 60 cm	m2	4,174.42	53.44	223,134.44	4,174.42	223,134.44			4,174.42	223,134.44	100.00%	100.00%
02.05.02.01	CONTRAZOCALOS	m	1,336.05	11.01	14,708.91	1,336.05	14,708.91			1,336.05	14,708.91	100.00%	100.00%
02.05.02.02	CONTRAZOCALO DE CEMENTO PULIDO CON ENDORECEADOR	m	332.46	17.33	5,761.53	332.46	5,761.53			332.46	5,761.53	100.00%	100.00%
02.05.02.03	CONTRAZOCALO DE CEMENTO PULIDO 10 cm, ALTO TRANSITO ANTIDESLIZANTE	m	1,203.01	26.63	24,947.38	1,203.01	24,947.38			1,203.01	24,947.38	100.00%	100.00%
02.05.02.04	CONTRAZOCALO DE CEMENTO PULIDO 10 cm, ALTO TRANSITO ANTIDESLIZANTE	m	4,752.78	18.48	87,879.09	4,752.78	87,879.09			4,752.78	87,879.09	100.00%	100.00%
02.05.02.05	CONTRAZOCALO VINILICO FLEXIBLE ANTIHISTERIAS, SOBRE COTE FORMER E-500, TERMOAQUIDA	m	960.39	24.48	23,519.95	960.39	23,519.95			960.39	23,519.95	100.00%	100.00%
02.05.02.06	CONTRAZOCALO VINILICO FLEXIBLE ANTIHISTERIAS, SOBRE COTE FORMER E-500, TERMOAQUIDA	m	651.42	25.63	16,895.89	651.42	16,895.89			651.42	16,895.89	100.00%	100.00%
02.05.02.07	CONTRAZOCALO VINILICO FLEXIBLE ANTIHISTERIAS, SOBRE COTE FORMER E-500, TERMOAQUIDA	m	3,743.23	34.27	13,550.08	3,743.23	13,550.08			3,743.23	13,550.08	100.00%	100.00%
02.05.02.08	CONTRAZOCALO VINILICO FLEXIBLE ANTIHISTERIAS, SOBRE COTE FORMER E-500, TERMOAQUIDA	m	3,414.83	18.19	35,866.72	3,414.83	35,866.72			3,414.83	35,866.72	100.00%	100.00%
02.05.02.09	ENCUENTRO SANTUARIO-R-25 CM, CEMENTO PULIDO IMPERMEABILIZADO EN GISTERNAS	m	121.60	18.19	2,211.90	121.60	2,211.90			121.60	2,211.90	100.00%	100.00%
02.05.02.11	ENCUENTRO SANTUARIO-R-45 CM, CEMENTO PULIDO IMPERMEABILIZADO EN RESIDUOS SOLIDOS	m	98.86	15.16	1,488.72	98.86	1,488.72			98.86	1,488.72	100.00%	100.00%
02.06.01	CUBIERTAS	m2	6,957.66	68.50	476,598.71	6,957.66	476,598.71			6,957.66	476,598.71	100.00%	100.00%
02.06.01.01	SISTEMA DE IMPERMEABILIZACION BICAPA - MANTO ASFALTICO E-500M.	m	1,280.35	25.49	32,891.02	1,280.35	32,891.02			1,280.35	32,891.02	100.00%	100.00%
02.06.01.02	CONTRAZOCALO DE IMPERMEABILIZACION BICAPA DE MANTO ASFALTICO E-500M.	m	1,985.50	11.20	2,223.20	1,985.50	2,223.20			1,985.50	2,223.20	100.00%	100.00%
02.06.01.03	SISTEMA DE IMPERMEABILIZACION BICAPA DE MANTO ASFALTICO E-500M.	m	36.40	98.37	3,682.21	36.40	3,682.21			36.40	3,682.21	100.00%	100.00%
02.06.01.04	IMPERMEABILIZACION EN BORDOS DE TECHO JARDIN	m	35.20	36.91	1,369.63	35.20	1,369.63			35.20	1,369.63	100.00%	100.00%
02.06.01.05	REINTEJE DE LACA GERMÁNICA	m2	7.20	136.48	975.46	7.20	975.46			7.20	975.46	100.00%	100.00%
02.06.01.06	REINTEJE DE LACA GERMÁNICA	m2	887.55	490.91	495,707.17	887.55	495,707.17			887.55	495,707.17	100.00%	100.00%
02.06.01.07	TAPA JUNTA ENTRE PARED Y PARETETE (INC. BIELLO CONFORMEX, TAPA JUNTA ACERO INOX. LADRILLO DE 230x130 - DET. 417)	m	76.96	384.45	29,587.27	76.96	29,587.27			76.96	29,587.27	100.00%	100.00%
02.06.01.08	TAPA JUNTA EN TECHO DE ACERO INOXIDABLE (INC. BIELLO CONFORMEX, TAPA JUNTA ACERO INOX. TORNILLO DE ANCHO - DE 4-18)	m	11.60	361.41	4,192.36	11.60	4,192.36			11.60	4,192.36	100.00%	100.00%
02.06.02	COBERTURAS	m2	1,710.30	120.07	205,355.72	1,710.30	205,355.72			1,710.30	205,355.72	100.00%	100.00%
02.06.02.01	COBERTURA DE PANEL TERMOAQUISADO CON PLANCHAS DE ACERO ALUMINIZADO, ESPUMA DE POLIURETANO	m2	329.47	16,912.92	5,561.46	329.47	5,561.46			329.47	5,561.46	100.00%	100.00%
02.06.02.02	COBERTURA DE POLICARBONATO 10MM	m2	248.82	11,446.16	2,830.40	248.82	2,830.40			248.82	2,830.40	100.00%	100.00%
02.06.02.03	COBERTURA DE TELA PIZARRA E-8MM - COLOR GRAYTO (INC. PANEL POLIBLOCO)	m2	418.60	265.13	111,444.14	418.60	111,444.14			418.60	111,444.14	100.00%	100.00%
02.06.02.04	CANALETAS PLUVIALES DE 130 M	m	265.05	95.88	24,464.70	265.05	24,464.70			265.05	24,464.70	100.00%	100.00%
02.06.02.05	CAMBRERA ACERO GALVANIZADO	m	36.90	346.88	12,769.87	36.90	12,769.87			36.90	12,769.87	100.00%	100.00%
02.06.02.06	FLASHING PL. F"O"2 X 2"	m	152.62	52.64	8,033.97	152.62	8,033.97			152.62	8,033.97	100.00%	100.00%
02.06.03	FACHADA DE VENTILACION	m											



CONSORCIO SUPERVISOR GARAYAR

ING. SATURNINO RAUL MELGAR PATAIN
 JEFE DE SUPERVISION
 CIP N° 4-1863

VALORIZACION N° 34 : ARQUITECTURA

MEJORAMIENTO DE LOS SERVICIOS DE SALUD DEL HOSPITAL I+2 CESAR GANAYAR GARCIA.
IQUITOS - MAYNAS - LORETO
GOBIERNO REGIONAL DE LORETO
CONSORCIO SALUD LORETO

ARQUITECTURA

OBRA:
INDICACION:
MONTO CONTRATADO:
FECHA DE PRESENTACION:
FORMULA POLINOMICA No 02
FECHA DE CORTE:

Table with columns: CODIGO PARTIDA, DESCRIPCION / PARTIDA, M E T R A D O (UNO, CANTIDAD), CONTRAFACTUAL (P.U., MONTO), ACUMULADO ANTERIOR (M. TRABAJO, MONTO), PRESENTE MES (M. TRABAJO, MONTO), ACUMULADO ACTUAL (M. TRABAJO, MONTO), METRADO %, MONTO %, SALDO (%), MONTO.



CONSORCIO SUPERVISOR GARAYAR
ING. RAUL MELGAR PAITAN
JEFE DE SUPERVISION
CIP N° 41963

VALORIZACIÓN N° 34.- ARQUITECTURA

Período del 16 Ene al 31 Dic-20

MEJORAMIENTO DE LOS SERVICIOS DE SALUD DEL HOSPITAL N°2 CESAR GARAYAR GARCIA. IQUITOS - MAYNAS - LORETO GOBIERNO REGIONAL DE LORETO CONSORCIO SALUD LORETO

3106/2016 31-06-20

FORMULA POLINOMICA No 02 ARQUITECTURA 31-06-20

OBRA UBICACION CONTRAQUISTA MONTO CONTRATADO FECHA DE PRESUPUESTO FECHA DE INICIACION FECHA DE CIERRE

Table with columns: CODIGO PARTIDA, DESCRIPCION / PARTIDA, METRADO, MONTO, PRESENTES USES, ACUMULADO INTERVENIR, ACUMULADO ACTUAL, METRADO, MONTO, SALDO %.



CONSORCIO SUPERVISOR GARAYAR ING. SATURNINO RAUL MELGARA PAITA Jefe de Supervision CIP N° 41803

VALORIZACIÓN N° 34.- ARQUITECTURA

Periodo del 16 Ene al 31 Dic-20

MEJORAMIENTO DE LOS SERVICIOS DE SALUD DEL HOSPITAL H-2 CESAR GARAYAR GARCIA.
QUITOS - MAYNAS - LORETO
GOBIERNO REGIONAL DE LORETO
CONSORCIO SALUD LORETO
JIRIVARITE
ARQUITECTURA
R-008-20

OBRA
UBIDICION
ENTIDAD
CONTRATISTA
MONTO CONTRATADO
FECHA DE PRESUPUESTO
FORMULA POLINOMICA No 02
FECHA DE CORTE

Table with columns: CODIGO PARTIDA, DESCRIPCION / PARTIDA, METRADO, P.U., CONTRACTUAL, ACUMULADO ANTERIOR, PRESENTES, ACUMULADO ACTUAL, METRADO, MONTO, METRADO, MONTO, SALDO %.



CONSORCIO SUPERVISOR GARAYAR
ING. SATURNINO RAUL MELGAR PAITAN
JEFE DE SUPERVISION
CIP N° 41633

VALORIZACIÓN N° 34 : ARQUITECTURA

Período del 15 Ene al 31-Dic-20

MEJORAMIENTO DE LOS SERVICIOS DE SALUD DEL HOSPITAL LIC2 CESAR GARAYAR GARCIA. IQUITOS - MAYNAS - LORETO GOBIERNO REGIONAL DE LORETO CONSORCIO SALUD LORETO

31062016 31.217.226.482.38

ARQUITECTURA 81-96-20

OBRA UBICACION CONTRATISTA MONTO CONTRATADO FECHA DE PRESUPUESTO FORMULA POLINOMICA No 02 FECHA DE CORTE

Table with columns: CODIGO PARTIDA, DESCRIPCION / PARTIDA, UNO CANTIDAD, P.U., CONTRACTUAL MONTO, ACUMULADO ANTERIOR METRADO MONTO, PRESENTE MES METRADO MONTO, ACUMULADO ACTUAL METRADO MONTO, METRADO %, MONTO %, SALDO %



CONSORCIO SUPERVISOR GARAYAR ING. SATURNINO RAUL MELGAR PATAUN JEFE DE SUPERVISION CIP N° 41913

VALORIZACIÓN N° 34 : ARQUITECTURA

Periodo del 10 Ene al 31 Dic-20

MEJORAMIENTO DE LOS SERVICIOS DE SALUD DEL HOSPITAL "LZ CESAR GARAYAR GARCIA",
 IQUITOS - MAYNAS - LORETO
 GOBIERNO REGIONAL DE LORETO
 CONSORCIO SALUD LORETO
 SI: 217.228.482.36
 310826016
ARQUITECTURA
41-09-20

OBRA
 UBICACION
 CONTRATISTA
 MONTO CONTRATADO
 FECHA DE PRESUPUESTO
 FORMULA POLINOMICA No 02
 FECHA DE CORTE

CODIGO PARTIDA	DESCRIPCION / PARTIDA	M E T R A D O		CONTRATUAL		ACUMULADO ANTERIOR		PRESENTE MES		ACUMULADO ACTUAL		SALDO	
		UND	CANTIDAD	P.U.	MONTO	METRADO	MONTO	METRADO	MONTO	METRADO	%	MONTO	%
02.11.08.01	PINTURA DE FLECHAS DIRECCIONALES COLOR BLANCO	und	14.00	29.43	412.02					14.00	100.00%	14.00	100.00%
02.11.08.02	LINIA DE ENCAJONAMIENTO DE 0.10 SE UTILIZARA PINTURA DE TRAFICO DE COLOR BLANCO	m	378.45	5.98	2,263.13					378.45	100.00%	378.45	100.00%
02.11.08.03	LINIA DE CONTINUA SE UTILIZARA PINTURA DE TRAFICO COLOR AMARILLO	m	148.50	5.98	888.03					148.50	100.00%	148.50	100.00%
02.11.08.04	SEÑALIZACION DE ESTACIONAMIENTOS SE UTILIZARA PINTURA DE TRAFICO COLOR AMARILLO Y NEGRO	und	132.00	29.92	3,949.44					132.00	100.00%	132.00	100.00%
02.11.08.05	PINTADO DE TORNILLOS SE UTILIZARA PINTURA DE TRAFICO COLOR AMARILLO	und	132.00	44.88	5,924.16					132.00	100.00%	132.00	100.00%
02.11.08.06	PINTADO DE SUPERFICIES SE UTILIZARA PINTURA DE TRAFICO COLOR AMARILLO, BLANCO, AZUL	und	3.00	48.86	146.58					3.00	100.00%	3.00	100.00%
02.11.08.07	PINTADO DE SUPERFICIES SE UTILIZARA PINTURA DE TRAFICO COLOR AMARILLO	und	586.04	7.98	4,678.60					586.04	100.00%	586.04	100.00%
02.12.01	TAPA DE ACERO PLANCHAS USA 3/16 EN CANALERA	m	33.98	153.96	5,214.90					33.98	100.00%	33.98	100.00%
02.12.02	TAPA JUNTA DE COMA SAM 100 ANTORRENDO O SIMILAR EN TUBERIAS	m	164.70	159.77	26,314.12					164.70	100.00%	164.70	100.00%
02.12.03	TAPA JUNTA DE ALUMINIO P.L. 2" C/ BORDOS DE COMA UNICOLOR 710 EN NEGRO, COLUMNA VIOLETA	m	88.24	129.47	8,855.03					88.24	100.00%	88.24	100.00%
02.12.04	TAPA JUNTA DE ALUMINIO P.L. 2" C/ BORDOS DE COMA UNICOLOR 710 EN NEGRO, COLUMNA VIOLETA	m	222.85	138.14	30,796.87					222.85	100.00%	222.85	100.00%
02.12.05	SELLO DE ASFALTO E + 2" EN JUNTA SIMICA	m	135.24	129.47	17,512.41					135.24	100.00%	135.24	100.00%
02.12.06	PROTECTOR PARA CAMILLA PREFABRICADO	m	476.10	10.52	5,009.66					476.10	100.00%	476.10	100.00%
02.12.07	PROTECTOR PARA CAMILLA PREFABRICADO	m	1,014.92	220.01	223,792.12					1,014.92	100.00%	1,014.92	100.00%
02.12.08	PROTECTOR PARA CAMILLA PREFABRICADO	m	213.00	118.55	25,251.15					213.00	100.00%	213.00	100.00%
02.12.10	CANALERA MEDIA CANA DE CEMENTO IMPERMEABILIZANTE, ANCHO = 0.15 m	m	883.80	13.34	11,769.89					883.80	100.00%	883.80	100.00%
02.12.11	SUMINISTRO E INSTALACION DE SOPORTE PARA LAMPARA QUIRURGICA	m2	2,472.50	15.28	37,779.80					2,472.50	100.00%	2,472.50	100.00%
02.12.12	CONSTRUCCION DE ALUMINIO	m	9.00	16,221.73	146,005.59					9.00	100.00%	9.00	100.00%
02.12.13	RESTRUCION DE MADERA TORNILLO PARA COBERTURA DE TEJA ANIMA	m	79.20	31.30	2,478.86					79.20	100.00%	79.20	100.00%
02.12.14	LIMPieza PERMANENTE DE OBRA	und	1.00	100,575.69	100,575.69	0.30	30,172.71	0.40	40,230.28	0.70	70,008.68	0.70	70,008.68
02.12.15	LIMPieza PERMANENTE DE OBRA	mbs	24.00	1,338.18	32,118.14	23.00	32,118.14			23.00	95.83%	23.00	95.83%
02.12.16	SEÑALIZACION DE SEGURIDAD (Plancha de acero perforada un(6mm))	plb	1.00	3,776.69	3,776.69					1.00	100.00%	1.00	100.00%
02.13.01	LETREROS	plb	1.00	22,293.50	22,293.50					1.00	100.00%	1.00	100.00%
02.13.01.01	SE - 01 LETRERO CORPORA EN NOMBRE DE HOSPITAL	und	1.00	13,460.34	13,460.34					1.00	100.00%	1.00	100.00%
02.13.01.02	SE - 01 LETRERO DE INGRESO EXTERIOR DE EMERGENCIA	und	1.00	5,027.27	5,027.27					1.00	100.00%	1.00	100.00%
02.13.01.03	SE - 01 LETRERO CORPORA DE EMERGENCIA	und	1.00	3,656.90	3,656.90					1.00	100.00%	1.00	100.00%
02.13.01.04	SE - 01 LETRERO DE INGRESO EXTERIOR DE EMERGENCIA	und	4.00	3,056.27	12,225.08					4.00	100.00%	4.00	100.00%
02.13.01.05	SE - 01 LETRERO CORPORA DE EMERGENCIA	und	1.00	3,456.27	3,456.27					1.00	100.00%	1.00	100.00%
02.13.01.06	SE - 01 LETRERO LUMINOSO PARA IDENTIFICAR PUERTAS DE ACCESO EXTERIOR	und	4.00	185.17	740.68					4.00	100.00%	4.00	100.00%
02.13.02	SEÑALIZACION INDICATIVA	und	6.00	74.74	448.44					6.00	100.00%	6.00	100.00%
02.13.02.01	SI - 01 DIRECTORIO HALL PRINCIPAL ADOSADO	und	20.00	124.19	2,483.80					20.00	100.00%	20.00	100.00%
02.13.02.02	SI - 01 DIRECTORIO HALL PRINCIPAL ADOSADO	und	4.00	124.19	496.76					4.00	100.00%	4.00	100.00%
02.13.02.03	SI - 01 INDICATIVO DE PASADIZOS	und	11.00	74.74	822.14					11.00	100.00%	11.00	100.00%
02.13.02.04	SI - 01 INDICATIVO DE PASADIZOS	und	40.00	40.54	1,621.60					40.00	100.00%	40.00	100.00%
02.13.02.05	SI - 01 INDICATIVO DE PASADIZOS	und	31.00	37.43	1,160.33					31.00	100.00%	31.00	100.00%
02.13.02.06	SI - 01 INDICATIVO DE PASADIZOS	und	300.00	40.54	12,162.00					300.00	100.00%	300.00	100.00%
02.13.02.07	SI - 01 INDICATIVO DE PASADIZOS	und	252.00	46.67	11,760.84					252.00	100.00%	252.00	100.00%
02.13.02.08	SI - 01 INDICATIVO DE PASADIZOS	und	17.00	40.54	689.18					17.00	100.00%	17.00	100.00%
02.13.02.09	SI - 10 INDICATIVO TIPO BANDEA 30 X 30 CM	und	8.00	40.54	324.32					8.00	100.00%	8.00	100.00%
02.13.02.10	SI - 11 INDICATIVO TIPO BANDEA 30 X 30 CM	und	167.00	40.54	6,770.18					167.00	100.00%	167.00	100.00%
02.13.02.11	SI - 12 INDICATIVO TIPO BANDEA 30 X 30 CM	und	289.00	40.54	11,716.06					289.00	100.00%	289.00	100.00%
02.13.02.12	SI - 13 PORTANOMBRES DE PACIENTES Y CONSULTORIOS ADOSADOS	und	85.00	74.74	6,352.90					85.00	100.00%	85.00	100.00%
02.13.02.13	SEÑAL DE TRANSITO	und	180.00	143.36	25,804.80					180.00	100.00%	180.00	100.00%
02.13.04.01	E1 - ESTACIONAMIENTO PUBLICO	und	1.00	759.03	759.03					1.00	100.00%	1.00	100.00%
02.13.04.02	E1A - ESTACIONAMIENTO PARA PERSONAL AUTORIZADO	und	1.00	759.03	759.03					1.00	100.00%	1.00	100.00%
02.13.04.03	E2 - ESTACIONAMIENTO EXCLUSIVO AMBULANCIAS	und	3.00	759.03	2,277.09					3.00	100.00%	3.00	100.00%
02.13.04.04	E3 - PROFIBRIDO ESTACIONAR	und	3.00	759.03	2,277.09					3.00	100.00%	3.00	100.00%
02.13.04.05	E4 - ESTACIONAMIENTO EXCLUSIVO PARA DISCAPACITADOS	und	3.00	759.03	2,277.09					3.00	100.00%	3.00	100.00%
02.13.06	SEÑAL DE SEGURIDAD	und	3.00	759.03	2,277.09					3.00	100.00%	3.00	100.00%



CONSORCIO SUPERVISOR GARAYAR
 ING. SATURNINO RAUL MELGAR PATAI
 JEFE DE SUPERVISION
 CIP N° 4193

VALORIZACIÓN N° 34 : ARQUITECTURA

Mejoramiento de los Servicios de Salud del Hospital "Dr. Cesar Garayzar García".
Loreto del 16 Ene al 31 Dic-20

GOBIERNO REGIONAL DE LORETO
CONSORCIO SALUD LORETO
CALLE 247 225 462 38

FORMULA POLINOMICA No 02
31-06-28

OBRA
UBICACION
ENTIDAD
FECHA DE PRESUPUESTO
FORMULA POLINOMICA No 02

Table with columns: CODIGO PARTIDA, DESCRIPCION / PARTIDA, UNID CANTIDAD, P.U., CONTRACTUAL MONTO, ACUMULADO ANTERIOR METRADO, ACUMULADO ANTERIOR MONTO, PRESENTE METRADO, PRESENTE MONTO, ACUMULADO ACTUAL METRADO, ACUMULADO ACTUAL MONTO, SALDO %, METRADO, MONTO. Rows include items like SEÑALES ADREBRIVAS, EXTINGUIDOR DE INCENDIOS, MUEBLE BAJO LINEAL, MESA DE TRABAJO, etc.



CONSORCIO SUPERVISOR GARAYAR
ING. SATURNINO RAUL MELGAR PATAÑI
JEFE DE SUPERVISION
CIP No 41863

VALORIZACIÓN N° 34 : INSTALACIONES SANITARIAS

MEJORAMIENTO DE LOS SERVICIOS DE SALUD DEL HOSPITAL N° 2 CESAR GARAYAR GARCIA.
Proyecto N° 3110050
GOBIERNO REGIONAL DE LORETO
CONSORCIO SALUD LORETO
SI. 217.226.482.36
31/08/2015
INSTALACIONES SANITARIAS
31-010-30

UBICACION
ENTIDAD
CONTRATISTA
MONTO CONTRATADO
FECHA DE PRESUPUESTO
FORMA DE PAGO
FECHA DE CONTEO
FECHA DE CONTE

Table with columns: CODIGO PARTIDA, DESCRIPCION / PARTIDA, UNIDAD CANTIDAD, P.L.L., CONTRACTUAL MONTO, ACUMULADO ANTERIOR MONTO, PRESENTE MES MONTO, ACUMULADO ACTUAL MONTO, METRADO %, METRADO MONTO, METRADO %, SALDO MONTO.



CONSORCIO SUPERVISOR GARAYAR
ING. SATURNINO RAUL MELGAR PAITAN
JEFE DE SUPERVISION
C.I.F. N° 41813

VALORIZACIÓN N° 34.- INSTALACIONES SANITARIAS
 PROYECTO C.A.I. 18.2.1.1.3.1.3.36
 "MEJORAMIENTO DE LOS SERVICIOS DE SALUD DEL HOSPITAL I+D CESAR GARAYAR GARCIA".
 QUITO - MAYNAS - LORETO
 GOBIERNO REGIONAL DE LORETO
 CONSORCIO SALUD LORETO
 S/ 217.226.482.36
 31/08/2015
INSTALACIONES SANITARIAS
 31-010-28

OBRA
 UBICACION
 ENTIDAD
 CONTRATISTA
 MONTO CONTRATADO
 FECHA DE PRESUPUESTO
 FORMULA POLINOMICA No. 03
 FECHA DE CORTE

CODIGO PARTIDA	DESCRIPCION / PARTIDA	MATERIAL		CONTRACTUAL		ACUMULADO ANTERIOR		PRESENTE MES		ACUMULADO ACTUAL		SALDO	
		UNID	CANTIDAD	P.U.	MONTO	METRADO	MONTO	METRADO	MONTO	METRADO	MONTO	%	MONTO
03.02.05	ACCESORIOS DE REDES DE AGUA												
03.02.05.01	CODO DE COBRE 1/2" X 90°		1,419.00		79,681.04	1,419.00				1,419.00	100.00%	79,681.04	
03.02.05.02	CODO DE COBRE 3/4" X 90°		92.00		5,360.84	87.00				87.00	94.57%	5,069.49	291.36
03.02.05.03	CODO DE COBRE 1" X 90°		151.00		8,927.12	145.00				145.00	96.03%	1,300.00	295.60
03.02.05.04	CODO DE COBRE 1 1/2" X 90°		1,002.00		62,935.62	1,002.00				1,002.00	100.00%	62,935.62	
03.02.05.05	CODO DE COBRE 2" X 90°		52.00		3,384.68	57.00				57.00	109.62%	3,384.68	
03.02.05.06	CODO DE COBRE 2 1/2" X 90°		87.00		6,648.54	85.00				85.00	97.70%	6,495.70	152.84
03.02.05.07	CODO DE COBRE 3" X 90°		12.00		79.75	12.00				12.00	100.00%	79.75	
03.02.05.08	CODO DE COBRE 4" X 90°		9.00		1,087.65	9.00				9.00	100.00%	1,087.65	
03.02.05.09	CODO DE COBRE 6" X 90°		18.00		81.12	18.00				18.00	100.00%	81.12	
03.02.05.10	TEE DE COBRE 1/2"		596.00		72.53	68,262.48	938.00			938.00	100.00%	88,262.48	
03.02.05.11	TEE DE COBRE 3/4"		73.00		76.44	5,901.12	71.00			71.00	97.26%	5,427.24	152.88
03.02.05.12	TEE DE COBRE 1"		101.00		91.52	9,243.52	98.00			98.00	97.03%	8,868.96	274.56
03.02.05.13	TEE DE COBRE 1 1/2"		981.00		92.39	90,634.69	981.00			981.00	100.00%	90,634.69	
03.02.05.14	TEE DE COBRE 2"		75.00		91.94	8,895.50	74.00			74.00	97.33%	6,711.62	183.88
03.02.05.15	TEE DE COBRE 2 1/2"		18.00		112.41	8,543.16	16.00			16.00	88.89%	1,392.00	
03.02.05.16	TEE DE COBRE 3"		10.00		116.00	1,312.00	10.00			10.00	100.00%	1,312.00	
03.02.05.17	TEE DE COBRE 4"		10.00		131.22	1,312.20	10.00			10.00	100.00%	1,312.20	
03.02.05.18	TEE DE COBRE 6"		20.00		141.79	1,965.68	19.00			19.00	95.00%	11,269.97	141.79
03.02.05.19	REDUCCION DE COBRE 3/4" - 1/2"		25.00		61.43	1,535.75	24.00			24.00	96.00%	1,543.27	467.12
03.02.05.20	REDUCCION DE COBRE 1" - 3/4"		37.00		63.53	2,360.61	35.00			35.00	94.60%	11,269.97	61.43
03.02.05.21	REDUCCION DE COBRE 1 1/4" - 1"		157.00		58.35	9,160.95	152.00			152.00	96.82%	6,421.62	127.08
03.02.05.22	REDUCCION DE COBRE 1 1/2" - 3/4"		108.00		62.24	6,107.44	103.00			103.00	95.37%	8,669.20	281.75
03.02.05.23	REDUCCION DE COBRE 1 1/4" - 1"		312.00		63.49	19,606.86	305.00			305.00	97.76%	19,364.45	881.22
03.02.05.24	REDUCCION DE COBRE 1 1/2" - 1"		10.00		59.87	598.70	10.00			10.00	100.00%	598.70	444.49
03.02.05.25	REDUCCION DE COBRE 1 1/2" - 3/4"		14.00		63.78	892.97	13.00			13.00	92.86%	628.14	63.78
03.02.05.26	REDUCCION DE COBRE 1 1/2" - 1"		25.00		63.11	1,577.75	24.00			24.00	96.00%	1,514.64	63.11
03.02.05.27	REDUCCION DE COBRE 1 1/2" - 1 1/4"		159.00		63.22	10,051.98	156.00			156.00	98.11%	9,862.32	189.66
03.02.05.28	REDUCCION DE COBRE 2" - 3/4"		9.00		69.86	626.74	9.00			9.00	100.00%	626.74	
03.02.05.29	REDUCCION DE COBRE 2" - 1"		3.00		74.27	222.81	3.00			3.00	100.00%	222.81	
03.02.05.30	REDUCCION DE COBRE 2" - 1 1/4"		2.00		74.67	149.34	2.00			2.00	100.00%	149.34	
03.02.05.31	TAPON HEMBRA 1/2" CIR		7.00		1.33	4,895.90	6.00			6.00	85.71%	4,853.16	142.74
03.02.05.32	TAPON HEMBRA 1 1/4" CIR		875.00		3.98	3,462.50	875.00			875.00	100.00%	3,462.50	
03.02.05.33	TAPON HEMBRA 1 1/2" CIR		38.00		3.72	145.08	37.00			37.00	97.37%	143.28	7.96
03.02.05.34	TAPON HEMBRA 1 1/2" CIR		39.00		3.72	145.08	37.00			37.00	94.87%	137.64	7.44
03.02.05.35	VALVULAS		3.00		3.33	9.99	3.00			3.00	100.00%	9.99	
03.02.05.36	VALVULA COMPUERTA DE BRONCE DE 1/2"		308.00		58.47	18,038.76	305.50			305.50	99.19%	18,008.76	29.99
03.02.05.37	VALVULA COMPUERTA DE BRONCE DE 3/4"		48.00		76.68	3,681.12	48.00			48.00	100.00%	3,681.12	
03.02.05.38	VALVULA COMPUERTA DE BRONCE DE 1"		6.00		78.33	457.98	6.00			6.00	100.00%	457.98	
03.02.05.39	VALVULA COMPUERTA DE BRONCE DE 1 1/4"		23.00		113.64	2,618.12	22.60			22.60	98.26%	2,593.64	24.48
03.02.05.40	VALVULA COMPUERTA DE BRONCE DE 1 1/2"		46.00		136.23	6,268.58	44.00			44.00	95.65%	5,994.12	274.46
03.02.05.41	VALVULA COMPUERTA DE BRONCE DE 2"		50.00		181.84	9,092.00	48.00			48.00	96.00%	8,728.32	263.68
03.02.05.42	VALVULA COMPUERTA DE BRONCE DE 2 1/2"		7.00		288.10	2,002.70	7.00			7.00	100.00%	2,002.70	
03.02.05.43	VALVULA COMPUERTA DE BRONCE DE 4"		1.00		656.06	656.06	1.00			1.00	100.00%	656.06	
03.02.05.44	VALVULA COMPUERTA DE BRONCE DE 1/2"		1.00		40.16	40.16	1.00			1.00	100.00%	40.16	
03.02.05.45	CAJA P/ VALVULA 3/4 X 3/4 CM		208.00		40.95	8,517.05	208.00			208.00	100.00%	8,517.05	
03.02.05.46	CAJA P/ VALVULA 1 X 1 X 3/4 CM		12.00		54.50	654.72	12.00			12.00	100.00%	654.72	
03.02.05.47	CAJA P/ VALVULA 1 X 1 X 3/4 CM		233.00		59.62	13,938.06	233.00			233.00	100.00%	13,938.06	
03.02.05.48	PREZAS VARAS		658.00		30.94	20,368.52	656.00			656.00	99.70%	20,298.94	69.58
03.02.05.49	COLGADOR PARA UNA TUBERIA Ø 1/2" TIPO GOTA O SIMILAR		148.00		35.54	5,259.92	144.00			144.00	97.30%	5,045.78	181.66
03.02.05.50	COLGADOR PARA UNA TUBERIA Ø 3/4" TIPO GOTA O SIMILAR		48.00		38.64	1,852.32	47.00			47.00	97.92%	1,787.88	64.44
03.02.05.51	COLGADOR PARA UNA TUBERIA Ø 1 1/4" TIPO GOTA O SIMILAR		48.00		40.04	1,921.92	47.00			47.00	97.92%	1,787.88	64.44
03.02.05.52	COLGADOR PARA UNA TUBERIA Ø 1 1/2" TIPO GOTA O SIMILAR		587.00		40.04	23,503.48	587.00			587.00	100.00%	23,503.48	
03.02.05.53	JUNTAS		2.00		78.55	157.10	2.00			2.00	100.00%	157.10	
03.02.05.54	JUNTA DE EXPANSION PARA TUB. DE COBRE DE 1 1/2"		2.00		93.57	187.14	2.00			2.00	100.00%	187.14	
03.02.05.55	JUNTA DE EXPANSION PARA TUB. DE COBRE DE 2"		2.00		132.97	265.94	2.00			2.00	100.00%	265.94	



CONSORCIO SUPERVISOR GARAYAR
 ING. SATURNINO RAUL MELGAR PATAÑ
 JEFE DE SUPERVISION

VALORIZACIÓN N° 34 - INSTALACIONES SANITARIAS
 Proyecto de Mejoramiento de los Servicios de Salud del Hospital N° 2 César Gamaray García.
 QUITOS - MAYNAS - LORETO
 GOBIERNO REGIONAL DE LORETO
 CONSORCIO SALUD LORETO
 S/N 217.226.482.38
 31/08/2015
INSTALACIONES SANITARIAS
 34-000-00

OBRA
 UBICACION
 ENTIDAD
 CONTRATISTA
 MONTO CONTRATADO
 FECHA DE PRESUPUESTO
 FORMA DE PAGO
 FECHA DE CONTE

CODIGO PARTIDA	DESCRIPCION / PARTIDA	MATERIAL		CONTRACTUAL		ACUMULADO ANTERIOR		PRESENTE MES		ACUMULADO ACTUAL		SALDO	
		UNID	CANTIDAD	P.U.	MONTO	REAFIJADO	MONTO	REAFIJADO	MONTO	REAFIJADO	MONTO	REAFIJADO	MONTO
03.02.08.01	JUNTA DE EXPANSION PARA TUB. DE COBRE DE 3"	und	1.00	132.83	132.83	1.00	132.83						
03.02.09	ALMACENAMIENTO DE AGUA												
03.02.09.01	SISTEMA DE CLORACION	und	2.00	12,090.77	24,181.54	2.00	24,181.54						
03.02.10	EQUIPOS Y OTRAS INSTALACIONES												
03.02.10.01	CUARTO DE BOMBAS - AGUA FRIA	und	1.00	44,285.17	44,285.17								
03.02.10.02	INSTALACION DE EQUIPOS PUNTO DE BOMBAS	gpo	1.00	12,384.06	12,384.06								
03.02.11	PRUEBAS HIDRAULICAS												
03.02.11.01	PRUEBA HIDRAULICA DE AGUA	m	4,603.79	1.20	5,524.55	4,373.16	5,247.79						
03.03	SISTEMA DE AGUA CALIENTE DE 8"												
03.03.01	SALIDAS DE AGUA CALIENTE 8"												
03.03.01.01	SALIDA DE AGUA CALIENTE CON TUBERIA DE COBRE TIPO L 1/2"	pzo	192.00	274.59	52,721.26	191.00	52,446.69						
03.03.01.02	REDES DE AGUA CALIENTE TIPO L 1/2"												
03.03.01.03	REDES DE AGUA CALIENTE TIPO L 1/2"												
03.03.02.01	TUBERIA DE COBRE TIPO L 1 1/4"	m	810.56	67.73	54,500.56	910.56	54,500.56						
03.03.02.02	TUBERIA DE COBRE TIPO L 1 1/2"	m	73.72	128.71	9,502.22	73.72	9,502.22						
03.03.02.03	TUBERIA DE COBRE TIPO L 2"	m	346.04	122.71	42,482.22	343.07	42,089.12						
03.03.02.04	TUBERIA DE COBRE TIPO L 2 1/2"	m	24	153.39	3,681.36	24	3,681.36						
03.03.02.05	TUBERIA DE COBRE TIPO L 3"	m	2.00	153.39	306.78	2.00	306.78						
03.03.03	REDES DE DISTRIBUCION DE AGUA CALIENTE 8"												
03.03.03.01	TUBERIA DE COBRE TIPO L 1/2"	m	3,146.59	48.72	153,448.02	3,146.59	153,448.02						
03.03.03.02	TUBERIA DE COBRE TIPO L 3/4"	m	669.23	91.82	61,356.86	664.82	59,286.17						
03.03.03.03	ACCESORIOS DE REDES DE AGUA CALIENTE 8"												
03.03.04.01	CORDON DE COBRE 1/2" X 80"	pza	769.00	56.16	44,310.24	769.00	44,310.24						
03.03.04.02	CORDON DE COBRE 3/4" X 80"	pza	170.00	56.27	9,565.90	182.00	9,439.74						
03.03.04.03	CORDON DE COBRE 1" X 80"	pza	5.00	59.12	295.60	5.00	295.60						
03.03.04.04	CORDON DE COBRE 1 1/2" X 80"	pza	8.00	65.09	520.72	8.00	520.72						
03.03.04.05	CORDON DE COBRE 2 1/2" X 80"	pza	6.00	79.75	478.50	6.00	478.50						
03.03.04.06	CORDON DE COBRE 1/2"	pza	82.00	72.83	5,980.28	78.00	5,688.54						
03.03.04.07	CORDON DE COBRE 3/4"	pza	20.00	76.44	1,528.80	20.00	1,528.80						
03.03.04.08	CORDON DE COBRE 1"	pza	11.00	91.52	1,006.72	11.00	1,006.72						
03.03.04.09	CORDON DE COBRE 1 1/2"	pza	12.00	124.41	1,492.92	11.00	1,239.51						
03.03.04.10	CORDON DE COBRE 2"	pza	5.00	172.26	861.30	5.00	861.30						
03.03.04.11	REDUCCION DE COBRE 3/4" - 1/2"	pza	60.00	81.39	4,883.40	60.00	4,883.40						
03.03.04.12	REDUCCION DE COBRE 1" - 3/4"	pza	27.00	4,028.91	109,595.17	26.00	109,595.17						
03.03.04.13	REDUCCION DE COBRE 1" - 3/4"	pza	59.00	63.53	3,750.27	59.00	3,750.27						
03.03.04.14	REDUCCION DE COBRE 1 1/4" - 1/2"	pza	213.00	58.35	12,428.55	209.00	12,428.55						
03.03.04.15	REDUCCION DE COBRE 1 1/4" - 1"	pza	14.00	63.49	888.86	13.00	825.17						
03.03.04.16	REDUCCION DE COBRE 1 1/2" - 1/2"	pza	79.00	59.87	4,729.73	75.00	4,480.25						
03.03.04.17	REDUCCION DE COBRE 1 1/2" - 3/4"	pza	101.00	63.78	6,441.78	97.00	6,196.86						
03.03.04.18	REDUCCION DE COBRE 1 1/2" - 1"	pza	5.00	63.11	315.55	5.00	315.55						
03.03.04.19	REDUCCION DE COBRE 1 1/2" - 1 1/4"	pza	5.00	63.22	316.10	5.00	316.10						
03.03.04.20	REDUCCION DE COBRE 2 1/2" - 2"	pza	4.00	80.86	323.52	4.00	323.52						
03.05	VALVULAS DE RED DE AGUA CALIENTE 8"												
03.05.01	VALVULA COMPLETA DE BRONCE DE 1/2"	pza	408.00	59.47	23,855.76	408.00	23,855.76						
03.05.02	VALVULA COMPLETA DE BRONCE DE 3/4"	pza	17.00	76.89	1,307.73	17.00	1,307.73						
03.05.03	VALVULA COMPLETA DE BRONCE DE 1"	pza	4.00	76.33	305.32	4.00	305.32						
03.05.04	VALVULA COMPLETA DE BRONCE DE 1 1/2"	pza	1.00	136.23	136.23	1.00	136.23						
03.05.05	VALVULA COMPLETA DE BRONCE DE 2"	pza	8.00	113.64	909.12	8.00	909.12						
03.05.06	VALVULA COMPLETA DE BRONCE DE 3"	pza	4.00	181.54	727.36	4.00	727.36						
03.05.07	VALVULA CHECK 3/4"	pza	3.00	416.63	1,249.89	3.00	1,249.89						
03.05.08	VALVULA CHECK 1"	pza	1.00	416.63	416.63	1.00	416.63						
03.05.09	VALVULA CHECK 1 1/2"	pza	3.00	56.37	169.11	3.00	169.11						
03.05.10	CAJA P/ VALVULA 20 X 20 CM	pza	41.00	4,963.67	203,589.47	41.00	203,589.47						
03.05.11	CAJA P/ VALVULA 24 X 24 CM	pza	45.00	112.85	5,078.25	45.00	5,078.25						
03.05.12	CAJA P/ VALVULA 30 X 30 CM	pza	45.00	112.85	5,078.25	45.00	5,078.25						
03.06	PIEZAS VARIAS - RED DE AGUA CALIENTE 8"												
03.06.01	COLGADOR PARA UNA TUBERIA 8 1/2" TIPO ODTA O SIMILAR	pza	14.00	54.66	765.24	13.00	709.28						
03.06.02	COLGADOR PARA UNA TUBERIA 8 1/2" TIPO ODTA O SIMILAR	pza	352.00	30.94	11,818.08	378.50	11,710.79						
03.06.03	COLGADOR PARA UNA TUBERIA 8 3/4" TIPO ODTA O SIMILAR	pza	260.00	35.04	9,130.40	281.00	9,145.44						
03.06.04	COLGADOR PARA UNA TUBERIA 8 1" TIPO ODTA O SIMILAR	pza	302.00	31.99	9,660.78	300.50	9,592.95						




CONSORCIO SUPERVISOR GARAYAR
 Ing. Saturnino Raul Melgar Paitan
 JEFE DE SUPERVISION
 C.I.F. N° 11003

VALORIZACIÓN N° 34 : INSTALACIONES SANITARIAS
 Proyectado del 18 Ene al 31 Dic 2026
 "MEJORAMIENTO DE LOS SERVICIOS DE SALUD DEL HOSPITAL "I.2 CESAR GARRAYAR GARCIA".
 IGUITOS - MAYNAS - LORETO
 GOBIERNO REGIONAL DE LORETO
 CONSORCIO SALUD LORETO
 SI: 217.226.482.38
 310826015

INSTALACIONES SANITARIAS
81-06-30

UBICACION
ENTIDAD
CONTRATISTA
MONTO CONTRATADO
FECHA DE PRESUPUESTO
FORMULA ECONOMICA No. 03
FECHA DE CORTE

CONGO	PARTEIDA	DESCRIPCION / PARTIDA	UNID	CANTIDAD	P.U.	CONTRACTUAL MONTO	ACUMULADO ANTERIOR MONTO	PRESENTE MES MONTO	ACUMULADO ACTUAL MONTO	METODOS %	METODOS %	SALDO %
03.03.05.04	528	COLADOR PARA UNA TUBERIA Ø 1 1/4" TIPO GOTA O SIMILAR	pie	13.00	38.04	494.52	13.00	494.52	494.52	100.00%	100.00%	0.00%
03.03.05.05	529	COLADOR PARA UNA TUBERIA Ø 1 1/2" TIPO GOTA O SIMILAR	pie	116.00	40.04	4,644.64	114.00	4,530.64	4,944.64	100.00%	100.00%	0.00%
03.03.05.06	529	COLADOR PARA UNA TUBERIA Ø 2" TIPO GOTA O SIMILAR	pie	14.00	58.38	817.32	14.00	817.32	817.32	100.00%	100.00%	0.00%
03.03.05.07	529	COLADOR PARA UNA TUBERIA Ø 2 1/2" TIPO GOTA O SIMILAR	pie	18.00	61.59	1,108.62	17.00	1,047.03	1,217.33	100.00%	100.00%	0.00%
03.03.07.01	UNID	JUNTA DE EXPANSION PARA TUB. DE COBRE DE 1 1/2"	UNID	2.00	78.55	157.10	2.00	157.10	157.10	100.00%	100.00%	0.00%
03.03.07.02	UNID	JUNTA DE EXPANSION PARA TUB. DE COBRE DE 2"	UNID	2.00	83.57	167.14	2.00	167.14	167.14	100.00%	100.00%	0.00%
03.03.07.03	UNID	JUNTA DE EXPANSION PARA TUB. DE COBRE DE 2 1/2"	UNID	2.00	132.97	265.94	2.00	265.94	265.94	100.00%	100.00%	0.00%
03.04.01	01	SERIE DE RETORNO DE AGUA CALIENTE DE 80°										
03.04.01.01	m	TUBERIA DE ALIMENTACION - RETORNO DE AGUA CALIENTE 80°	m	27.80	48.72	1,354.42	26.62	1,296.93	1,296.93	95.76%	1.16	4.24%
03.04.01.02	m	TUBERIA DE COBRE TIPO 1/4"	m	77.37	55.97	4,329.72	76.00	4,263.72	4,263.72	98.23%	1.37	1.77%
03.04.01.03	m	TUBERIA DE COBRE TIPO 1/2"	m	1,371.77	67.73	92,898.86	1,371.77	92,898.86	92,898.86	100.00%	0.00	0.00%
03.04.01.04	m	TUBERIA DE COBRE TIPO 1 1/4"	m	13.93	106.45	1,482.63	13.43	1,428.62	1,482.63	100.00%	0.00	0.00%
03.04.01.05	m	TUBERIA DE COBRE TIPO 1 1/2"	m	182.84	153.39	28,045.63	177.69	27,255.87	27,255.87	97.18%	5.15	2.82%
03.04.01.06	m	TUBERIA DE COBRE TIPO 2"	m	37.00	59.12	2,187.44	35.00	2,089.20	2,089.20	94.59%	2.00	5.41%
03.04.02.01	pie	CODO DE COBRE 1" X 90°	pie	6.00	65.09	390.54	6.00	390.54	390.54	100.00%	0.00	0.00%
03.04.02.02	pie	CODO DE COBRE 1 1/2" X 90°	pie	2.00	76.42	152.84	2.00	152.84	152.84	100.00%	0.00	0.00%
03.04.02.03	pie	CODO DE COBRE 2" X 90°	pie	232.00	79.75	18,502.00	228.50	18,222.86	18,222.86	98.58%	3.50	1.61%
03.04.02.04	pie	CODO DE COBRE 2 1/2" X 90°	pie	58.00	49.10	2,847.80	55.00	2,729.50	2,729.50	94.83%	3.00	5.17%
03.04.02.05	pie	TEE DE COBRE 1"	pie	8.00	91.84	734.72	8.00	734.72	734.72	100.00%	0.00	0.00%
03.04.02.06	pie	TEE DE COBRE 1 1/2"	pie	8.00	65.75	526.00	8.00	526.00	526.00	100.00%	0.00	0.00%
03.04.02.07	pie	TEE DE COBRE 2"	pie	2.00	74.67	149.34	2.00	149.34	149.34	100.00%	0.00	0.00%
03.04.02.08	pie	REDUCCION DE COBRE 2" - 1"	pie	37.00	78.33	2,874.21	35.00	2,671.55	2,671.55	94.59%	2.00	5.41%
03.04.03.01	pie	VALVULA COMPUERTA DE BRONCE DE 1"	pie	7.00	136.23	953.61	7.00	953.61	953.61	100.00%	0.00	0.00%
03.04.03.02	pie	VALVULA COMPUERTA DE BRONCE DE 1 1/2"	pie	3.00	181.84	545.52	3.00	545.52	545.52	100.00%	0.00	0.00%
03.04.03.03	pie	VALVULA COMPUERTA DE BRONCE DE 2"	pie	492.00	31.85	15,688.80	490.00	15,626.10	15,626.10	99.59%	2.00	0.41%
03.04.04.01	pie	MEZAS VARIAS	pie	1.00	46.04	46.04	1.00	46.04	46.04	100.00%	0.00	0.00%
03.04.04.02	pie	COLADOR PARA UNA TUBERIA Ø 1" TIPO GOTA O SIMILAR	pie	26.00	59.39	1,548.14	26.00	1,548.14	1,548.14	100.00%	0.00	0.00%
03.04.04.03	pie	COLADOR PARA UNA TUBERIA Ø 1 1/2" TIPO GOTA O SIMILAR	pie	1.00	1,517.88	1,517.88	1.00	1,517.88	1,517.88	100.00%	0.00	0.00%
03.04.05.01	UNID	JUNTA DE EXPANSION PARA 1 LIB. DE COBRE DE 1"	UNID	3.00	55.15	165.45	3.00	165.45	165.45	100.00%	0.00	0.00%
03.04.05.02	UNID	JUNTA DE EXPANSION PARA 1 LIB. DE COBRE DE 1 1/2"	UNID	1.00	221,517.73	221,517.73	1.00	221,517.73	221,517.73	100.00%	0.00	0.00%
03.04.06.01	pie	CUARTO DE BOMBAS - AGUA CALIENTE	pie	1.00	57,292.88	57,292.88	1.00	57,292.88	57,292.88	100.00%	0.00	0.00%
03.04.06.02	m	INSTALACION DE EQUIPOS PLOMARIO DE BOMBAS 140°C	m	3,997.16	1.05	4,197.02	3,797.73	3,967.62	3,967.62	95.01%	199.43	4.99%
03.04.07	m	PRUEBAS HIDRAULICAS - RED DE AGUA CALIENTE 80°	m	1,589.60	1.05	1,669.08	1,510.51	1,566.04	1,566.04	95.02%	79.09	4.98%
03.04.07.01	m	PRUEBA HIDRAULICA DE AGUA CALIENTE	m	1,589.60	1.05	1,669.08	1,510.51	1,566.04	1,566.04	95.02%	79.09	4.98%
03.04.07.02	m	PRUEBA HIDRAULICA DE RETORNO AGUA CALIENTE	m	1,589.60	1.05	1,669.08	1,510.51	1,566.04	1,566.04	95.02%	79.09	4.98%
03.04.07.03	m	SISTEMA DE AGUA CALIENTE DE 80°	m	1,589.60	1.05	1,669.08	1,510.51	1,566.04	1,566.04	95.02%	79.09	4.98%
03.05.01	pie	SALIDA DE AGUA CALIENTE 80°	pie	2.00	274.59	549.18	2.00	549.18	549.18	100.00%	0.00	0.00%
03.05.01.01	pie	SALIDA AGUA CALIENTE CON TUBERIA DE COBRE TIPO L 1/2"	pie	2.00	274.59	549.18	2.00	549.18	549.18	100.00%	0.00	0.00%
03.05.02	pie	SALIDA AGUA CALIENTE CON TUBERIA DE COBRE TIPO L 1/4"	pie	9.00	425.69	3,831.21	9.00	3,831.21	3,831.21	100.00%	0.00	0.00%
03.05.02.01	pie	REDES DE ALIMENTACION DE AGUA CALIENTE 60°	pie	9.00	425.69	3,831.21	9.00	3,831.21	3,831.21	100.00%	0.00	0.00%
03.05.02.02	m	TUBERIA DE COBRE TIPO 1"	m	46.44	67.73	3,145.58	46.00	3,115.58	3,115.58	94.89%	2.44	5.04%
03.05.02.03	m	TUBERIA DE COBRE TIPO 1 1/2"	m	152.17	92.83	14,126.94	144.20	13,385.09	13,385.09	94.78%	7.97	5.24%
03.05.02.04	m	TUBERIA DE COBRE TIPO 2"	m	19.57	153.39	2,989.26	15.57	2,389.26	2,389.26	100.00%	0.00	0.00%
03.05.03	m	REDES DE DISTRIBUCION DE AGUA CALIENTE 80°	m	35.90	91.82	3,286.34	33.61	3,104.13	3,104.13	94.18%	2.09	5.82%
03.05.03.01	m	TUBERIA DE COBRE TIPO 1/4"	m	2.00	56.16	112.32	2.00	112.32	112.32	100.00%	0.00	0.00%
03.05.03.02	m	CODO DE COBRE 1/2" X 90°	m	3.00	58.27	174.81	3.00	174.81	174.81	100.00%	0.00	0.00%
03.05.03.03	m	CODO DE COBRE 3/4" X 90°	m	4.00	59.12	236.48	4.00	236.48	236.48	100.00%	0.00	0.00%
03.05.03.04	m	CODO DE COBRE 1" X 90°	m	5.00	76.42	382.10	5.00	382.10	382.10	100.00%	0.00	0.00%
03.05.03.05	m	TEE DE COBRE 3/4"	m	4.00	78.44	305.76	4.00	305.76	305.76	100.00%	0.00	0.00%
03.05.03.06	m	TEE DE COBRE 1"	m	1.00	91.52	91.52	1.00	91.52	91.52	100.00%	0.00	0.00%
03.05.03.07	m	TEE DE COBRE 1 1/2"	m	2.00	91.34	182.68	2.00	182.68	182.68	100.00%	0.00	0.00%



CONSORCIO SUPERVISOR GARAYAR
 ING. ALBERTO ORTIZ BARRERA
 JEFE DE SUPERVISION
 C.R. 30.319.3

VALORIZACIÓN Nº 34 : INSTALACIONES SANITARIAS
 Ejecución del 15 de Mayo al 31 de Mayo
 "MEJORAMIENTO DE LOS SERVICIOS DE SALUD DEL HOSPITAL Nº2 CESAR GANAYAR GARCIA"
 IQUITOS - MAYNAS - LORETO
 GOBIERNO REGIONAL DE LORETO
 CONSORCIO SALUD LORETO
 SI: 211.228.482.38
 31/08/2015
INSTALACIONES SANITARIAS
81-DIG-30

OBRA
 UBICACION
 ENTIDAD
 CONTRATISTA
 MONTO CONTRATADO
 FONTO DE PRESUPUESTO
 FORMA DE PAGOS
 FECHA DE CORTE

CODIGO PARTIDA	DESCRIPCION / PARTIDA	METRALDO CONTRACTUAL		ACUMULADO ANTERIOR		PRESENTE MES		ACUMULADO ACTUAL		SALDO		
		UNID (CANTIDAD)	P.U. (MONTO)	METRALDO	MONTO	METRALDO	MONTO	METRALDO	%	METRALDO	%	MONTO
03.05.04.09	TEE DE COBRE 2"	p28	1.00	112.41	1.00	112.41		112.41	1.00	100.00%		
03.05.04.09	REDUCCION DE COBRE 1" - 3/4"	p28	1.00	63.53	1.00	63.53		63.53	1.00	100.00%		
03.05.04.10	REDUCCION DE COBRE 1 1/2" - 1/2"	p28	2.00	59.87	2.00	119.74		119.74	2.00	100.00%		
03.05.04.11	REDUCCION DE COBRE 1 1/2" - 3/4"	p28	1.00	63.78	1.00	63.78		63.78	1.00	100.00%		
03.05.04.12	REDUCCION DE COBRE 1 1/2" - 1"	p28	1.00	63.11	1.00	63.11		63.11	1.00	100.00%		
03.05.04.13	REDUCCION DE COBRE 2" - 1"	p28	1.00	74.67	1.00	74.67		74.67	1.00	100.00%		
03.05.04.14	REDUCCION DE COBRE 2" - 1 1/2"	p28	1.00	72.56	1.00	72.56		72.56	1.00	100.00%		
03.05.05.01	VALVULAS - RED DE AGUA CALIENTE 80"	p28	2.00	58.47	2.00	116.94		116.94	2.00	100.00%		
03.05.05.01	VALVULA COMPUERTA DE BRONCE DE 1/2"	p28	2.00	76.69	2.00	153.38		153.38	2.00	100.00%		
03.05.05.02	VALVULA COMPUERTA DE BRONCE DE 3/4"	p28	1.00	76.33	1.00	76.33		76.33	1.00	100.00%		
03.05.05.03	VALVULA COMPUERTA DE BRONCE DE 1"	p28	1.00	181.04	1.00	181.04		181.04	1.00	100.00%		
03.05.05.04	VALVULA CHECK 1"	p28	1.00	112.89	1.00	112.89		112.89	1.00	100.00%		
03.05.05.05	CAJA P/ VALVULA 20 X 30 CM	p28	2.00	40.95	2.00	81.90		81.90	2.00	100.00%		
03.05.05.06	CAJA P/ VALVULA 28 X 30 CM	p28	1.00	48.65	1.00	48.65		48.65	1.00	100.00%		
03.05.05.07	CAJA P/ VALVULA 30 X 30 CM	p28	1.00	54.26	1.00	54.26		54.26	1.00	100.00%		
03.05.05.08	PREZAS VARIAS - RED DE AGUA CALIENTE 80"	p28	4.00	30.94	4.00	123.76		123.76	4.00	100.00%		
03.05.05.01	COLGADOR PARA UNA TUBERIA Ø 1/2" TIPO GOTA O SIMILAR	p28	1.00	35.04	1.00	35.04		35.04	1.00	100.00%		
03.05.05.02	COLGADOR PARA UNA TUBERIA Ø 3/4" TIPO GOTA O SIMILAR	p28	23.00	31.65	23.00	727.95		727.95	23.00	100.00%		
03.05.05.03	COLGADOR PARA UNA TUBERIA Ø 1" TIPO GOTA O SIMILAR	p28	6.00	40.04	6.00	240.24		240.24	6.00	100.00%		
03.05.05.04	COLGADOR PARA UNA TUBERIA Ø 1 1/2" TIPO GOTA O SIMILAR	p28	10.00	58.38	10.00	583.80		583.80	10.00	100.00%		
03.05.05.05	JUNTAS - RED DE AGUA CALIENTE 80"	und	1.00	93.57	1.00	93.57		93.57	1.00	100.00%		
03.05.05.06	JUNTA DE EXPANSION PARA TUB. DE COBRE DE 2"	und	1.00	67.73	1.00	67.73		67.73	1.00	100.00%		
03.05.05.07	REDES DE ALIMENTACION - RETORNO DE AGUA CALIENTE 80"	m	66.75	67.73	4.658.44	64.88	4.394.37	64.88	94.37%	64.88	94.37%	282.12
03.05.05.08	TUBERIA DE COBRE TIPO L 1"	m	20.48	92.83	1.901.16	19.43	1.803.69	19.43	94.87%	1.803.69	1.05	5.13%
03.05.05.09	TUBERIA DE COBRE TIPO L 1 1/2"	m	127.26	153.39	19.523.48	120.55	18.491.15	120.55	94.71%	18.491.16	6.73	5.29%
03.05.05.10	ACCESORIOS - RETORNO DE AGUA CALIENTE 80"	p28	8.00	59.12	354.72	8.00	354.72	354.72	100.00%	354.72		
03.05.05.11	CODO DE COBRE 1 1/2" X 90°	p28	1.00	195.27	1.00	195.27		195.27	1.00	100.00%		
03.05.05.12	CODO DE COBRE 2" X 90°	p28	2.00	71.52	2.00	143.04		143.04	2.00	100.00%		
03.05.05.13	TEE DE COBRE 1 1/2"	p28	1.00	91.94	1.00	91.94		91.94	1.00	100.00%		
03.05.05.14	TEE DE COBRE 1"	p28	1.00	63.11	1.00	63.11		63.11	1.00	100.00%		
03.05.05.15	REDUCCION DE COBRE 1 1/2" - 1"	p28	1.00	74.67	1.00	74.67		74.67	1.00	100.00%		
03.05.05.16	REDUCCION DE COBRE 2" - 1"	p28	1.00	72.56	1.00	72.56		72.56	1.00	100.00%		
03.05.05.17	VALVULAS DE RETORNO Y PRUEBAS RETORNO AGUA CALIENTE 80"	p28	1.00	76.33	1.00	76.33		76.33	1.00	100.00%		
03.05.05.18	VALVULA COMPUERTA DE BRONCE DE 1"	p28	1.00	136.23	1.00	136.23		136.23	1.00	100.00%		
03.05.05.19	PREZAS VARIAS DE REDES DE AGUA CALIENTE 80"	p28	26.00	31.89	829.14	25.00	787.25	829.14	96.15%	787.25	1.00	3.85%
03.05.05.20	COLGADOR PARA UNA TUBERIA Ø 1 1/2" TIPO GOTA O SIMILAR	p28	1.00	40.04	40.04	40.04		40.04	1.00	100.00%		
03.05.05.21	COLGADOR PARA UNA TUBERIA Ø 1 1/2" TIPO GOTA O SIMILAR	p28	8.00	58.38	467.04	8.00	467.04	467.04	100.00%	467.04		
03.05.05.22	VALVULAS DE RETORNO Y PRUEBAS RETORNO AGUA CALIENTE 80"	und	1.00	55.15	55.15	55.15		55.15	1.00	100.00%		
03.05.05.23	JUNTA DE EXPANSION PARA TUB. DE COBRE DE 2"	und	2.00	93.57	187.14	2.00	187.14	187.14	100.00%	187.14		
03.05.05.24	INSTALACIONES ESPECIALES - RED DE AGUA CALIENTE 80"	p28	1.00	144.674.49	144.674.49	144.674.49		144.674.49	1.00	100.00%		
03.05.05.25	CUARTO DE BOMBAS - AGUA CALIENTE 80" Y FRIO 80"	p28	1.00	15,958.87	15,958.87	15,958.87		15,958.87	1.00	100.00%		
03.05.05.26	INSTALACION DE EQUIPOS P/ CUARTO DE BOMBAS T/POC	p28	1.00	251.37	251.37	251.37		251.37	1.00	100.00%		
03.05.05.27	PRUEBAS HIDRAULICAS - RED DE AGUA CALIENTE 80"	p28	1.00	205.26	205.26	205.26		205.26	1.00	100.00%		
03.05.05.28	PRUEBA HIDRAULICA DE AGUA CALIENTE	m	252.08	1.05	264.68	239.40	251.37	264.68	94.97%	251.37	12.69	5.03%
03.05.05.29	PRUEBA HIDRAULICA DE RETORNO AGUA CALIENTE	m	216.51	1.05	227.34	205.26	216.52	227.34	94.80%	216.52	11.26	5.19%
03.05.05.30	SISTEMA DE AGUA BLANCA	p28	11.00	385.92	4,245.12	11.00	4,245.12	4,245.12	100.00%	4,245.12		
03.05.05.31	SALIDA AGUA BLANCA CON TUBERIA DE COBRE TIPO L 1/2"	p28	18.00	530.56	9,551.08	18.00	9,551.08	9,551.08	100.00%	9,551.08		
03.05.05.32	REDES DE ALIMENTACION Y DISTRIBUCION	p28	18.00	530.56	9,551.08	18.00	9,551.08	9,551.08	100.00%	9,551.08		



CONSORCIO SUPERVISOR GARAYAR
 ING. SATURNINO RAUL MELGAR PAITA
 JEFE DE SUPERVISION
 C.P. No. 31003

VALORIZACIÓN N° 34 : INSTALACIONES SANITARIAS
 Plan de Inversión 2016 Ene al 31/10/20
 "MEJORAMIENTO DE LOS SERVICIOS DE SALUD DEL HOSPITAL I+D CESAR GARAYAR GARCÍA".
 IGUITOS - MAYNAS - LORETO
 GOBIERNO REGIONAL DE LORETO
 CONSORCIO SALUD LORETO
 SI. 217.226.482.88
 31/08/2015
INSTALACIONES SANITARIAS
 91-BIP-20

OBRA
UBICACION
ENTIDAD
CONTRATISTA
CUENTA DE PRESUPUESTO
FECHA DE EJECUCION
FECHA DE CORTE

CONGO PARTIDA	DESCRIPCION / PARTIDA	MONTOS		ACUMULADO ANTERIOR		PRESENTE IBER		ACUMULADO ACTUAL		SALDO		
		UNO	DOS	METRIADO	MONTO	METRIADO	MONTO	METRIADO	MONTO	%	%	
03.07.02.01	TUBERIA DE COBRE TIPO L 1/2"	42,85	48,72	2.001,60	2.001,60	41,00	95,05%	2.001,90	2.001,90	1,78	4,11%	85,75
03.07.02.02	TUBERIA DE COBRE TIPO L 3/4"	163,07	91,82	1.823,52	1.823,52	162,52	99,05%	1.823,52	1.823,52	0,50	0,34%	50,50
03.07.02.03	TUBERIA DE COBRE TIPO L 1"	436,27	87,73	26.548,57	26.548,57	414,86	95,05%	26.963,43	26.963,43	21,41	4,91%	1.450,10
03.07.02.04	TUBERIA DE COBRE TIPO L 1 1/4"	46,86	139,71	5.974,44	45,56	5.952,36	99,27%	5.997,92	5.997,92	0,17	0,37%	22,05
03.07.02.05	TUBERIA DE COBRE TIPO L 1 1/2"	54,86	92,83	5.092,69	52,51	4.874,50	95,72%	4.927,01	4.927,01	2,58	4,28%	218,15
03.07.02.07	TUBERIA DE COBRE TIPO L 2"	72,79	153,38	11.160,26	10,24	10.774,11	96,45%	10.784,35	10.784,35	2,58	3,50%	391,14
03.07.03	ACCESORIOS DE REDES DE AGUA BLANCA	126,22	197,91	23.718,00	100,29	22.603,69	95,50%	22.603,69	22.603,69	3,59	4,70%	1.114,31
03.07.03.01	CODIGO DE COBRE 1/2" X 90°	4,00	56,16	224,64	4,00	224,64	100,00%	224,64	224,64	4,00	100,00%	0,00
03.07.03.02	CODIGO DE COBRE 3/4" X 90°	47,00	58,27	2.736,69	45,00	2.622,15	95,74%	2.669,15	2.669,15	45,00	85,74%	2,00
03.07.03.03	CODIGO DE COBRE 1" X 90°	21,00	59,12	1.241,52	20,00	1.182,40	100,00%	1.182,40	1.182,40	2,00	4,76%	116,54
03.07.03.04	CODIGO DE COBRE 1 1/4" X 90°	1,00	65,09	65,09	1,00	65,09	100,00%	65,09	65,09	1,00	100,00%	0,00
03.07.03.05	TEE DE COBRE 1/2"	2,00	49,13	98,26	2,00	98,26	100,00%	98,26	98,26	2,00	100,00%	0,00
03.07.03.06	TEE DE COBRE 1"	2,00	72,93	145,86	2,00	145,86	100,00%	145,86	145,86	2,00	100,00%	0,00
03.07.03.07	REDUCCION DE COBRE 3/4" X 1/2"	11,00	91,52	1.005,72	10,00	915,20	90,51%	915,20	915,20	1,00	9,09%	91,52
03.07.03.08	REDUCCION DE COBRE 1" X 1/2"	5,00	116,78	1.167,80	5,00	1.167,80	100,00%	1.167,80	1.167,80	5,00	100,00%	0,00
03.07.03.09	REDUCCION DE COBRE 1" X 3/4"	6,00	61,43	365,46	6,00	365,46	100,00%	365,46	365,46	6,00	100,00%	0,00
03.07.03.10	REDUCCION DE COBRE 1 1/4" X 1"	5,00	63,49	293,98	4,00	253,98	100,00%	253,98	253,98	4,00	100,00%	0,00
03.07.03.11	REDUCCION DE COBRE 1 1/2" X 1"	2,00	63,11	126,22	2,00	126,22	100,00%	126,22	126,22	2,00	100,00%	0,00
03.07.04	VALVULAS	10,00	58,47	584,70	10,00	584,70	100,00%	584,70	584,70	10,00	100,00%	0,00
03.07.04.01	VALVULA COMPUERTA DE BRONCE DE 1/2"	13,00	76,69	986,97	12,00	920,28	93,75%	920,28	920,28	12,00	93,75%	76,69
03.07.04.02	VALVULA COMPUERTA DE BRONCE DE 3/4"	16,00	76,83	1.221,28	15,00	1.144,95	93,75%	1.144,95	1.144,95	15,00	93,75%	76,33
03.07.04.03	VALVULA COMPUERTA DE BRONCE DE 1"	3,00	113,64	340,92	3,00	340,92	100,00%	340,92	340,92	3,00	100,00%	0,00
03.07.04.04	VALVULA COMPUERTA DE BRONCE DE 1 1/2"	4,00	136,23	544,92	4,00	544,92	100,00%	544,92	544,92	4,00	100,00%	0,00
03.07.04.05	VALVULA DE COBRE 1/2" X 20 CM	13,00	40,95	532,35	13,00	532,35	100,00%	532,35	532,35	13,00	100,00%	0,00
03.07.04.06	VALVULA DE COBRE 3/4" X 20 CM	16,00	49,65	794,40	16,00	794,40	100,00%	794,40	794,40	16,00	100,00%	0,00
03.07.04.07	VALVULA DE COBRE 1" X 20 CM	7,00	54,56	381,92	7,00	381,92	100,00%	381,92	381,92	7,00	100,00%	0,00
03.07.05.01	COLADOR PARA UNA TUBERIA Ø 1/2" TIPO COTA O SIMILAR	1,00	30,94	30,94	1,00	30,94	100,00%	30,94	30,94	1,00	100,00%	0,00
03.07.05.02	COLADOR PARA UNA TUBERIA Ø 3/4" TIPO COTA O SIMILAR	10,00	35,04	350,40	10,00	350,40	100,00%	350,40	350,40	10,00	100,00%	0,00
03.07.06	JUNTAS	1,00	78,55	78,55	1,00	78,55	100,00%	78,55	78,55	1,00	100,00%	0,00
03.07.06.01	JUNTA DE EXPANSION PARA TUB. DE COBRE DE 1 1/2"	1,00	69,620,55	69,620,55	1,00	69,620,55	100,00%	69,620,55	69,620,55	1,00	100,00%	0,00
03.07.07.01	INSTALACIONES ESPECIALES DE AGUA BLANDAS	1,00	5,009,66	5,009,66	1,00	5,009,66	100,00%	5,009,66	5,009,66	1,00	100,00%	0,00
03.07.07.02	CUARTO DE BOMBAS - AGUA BLANCA	1,00	69,620,55	69,620,55	1,00	69,620,55	100,00%	69,620,55	69,620,55	1,00	100,00%	0,00
03.07.07.03	INSTALACION DE EQUIPOS PUMARTO DE BOMBAS AGUA BLANCA	1,00	5,009,66	5,009,66	1,00	5,009,66	100,00%	5,009,66	5,009,66	1,00	100,00%	0,00
03.07.07.04	PHUBRA HIDRAULICA Y DESINFECTACION DE REDES DE AGUA BLANDAS	942,12	2,36	2.223,40	895,13	2.112,31	85,01%	2.112,31	2.112,31	46,99	4,99%	110,90
03.08	SISTEMA DE AGUA CONTINUA INGENIERO											
03.08.01	REDES DE ALIMENTACION - DIS TRIBUCION											
03.08.01.01	TUBERIA SCH - 40 DE 1" - ROCIADORES	6.355,56	29,00	185.413,24	6.355,56	185.413,24	100,00%	185.413,24	185.413,24	6.355,56	100,00%	0,00
03.08.01.02	TUBERIA SCH - 40 DE 1 1/4" - ROCIADORES	43,84	32,55	1.420,48	41,86	1.363,10	96,57%	1.363,10	1.363,10	1,98	4,52%	57,29
03.08.01.03	TUBERIA SCH - 40 DE 1 1/2" - ROCIADORES	975,17	34,19	33.341,06	966,52	32.703,42	98,09%	32.703,42	32.703,42	18,65	1,91%	637,29
03.08.01.04	TUBERIA SCH - 40 DE 2" - ROCIADORES	694,02	41,83	29.030,86	689,43	28.818,96	99,59%	28.818,96	28.818,96	4,59	0,86%	192,00
03.08.01.05	TUBERIA SCH - 40 DE 3" - ROCIADORES	579,34	50,30	29.140,80	579,34	29.140,80	100,00%	29.140,80	29.140,80	579,34	100,00%	0,00
03.08.01.06	TUBERIA SCH - 40 DE 4" - ROCIADORES	311,17	59,27	20.613,85	308,18	20.634,95	99,04%	20.634,95	20.634,95	3,02	0,85%	178,00
03.08.01.07	TUBERIA SCH - 40 DE 5" - ROCIADORES	336,84	116,78	39.336,18	335,26	39.154,00	99,54%	39.154,00	39.154,00	1,58	0,46%	182,18
03.08.01.08	TUBERIA SCH - 40 DE 6" - CABINETES COLGADAS	178,86	50,30	8.866,00	174,90	8.600,49	98,42%	8.600,49	8.600,49	1,70	0,65%	85,51
03.08.01.09	TUBERIA SCH - 40 DE 6" - CABINETES COLGADAS	178,86	50,30	8.866,00	174,90	8.600,49	98,42%	8.600,49	8.600,49	1,70	0,65%	85,51
03.08.01.10	TUBERIA SCH - 40 DE 6" - CABINETES COLGADAS	178,86	50,30	8.866,00	174,90	8.600,49	98,42%	8.600,49	8.600,49	1,70	0,65%	85,51
03.08.01.11	TUBERIA SCH - 40 DE 6" - CABINETES COLGADAS	178,86	50,30	8.866,00	174,90	8.600,49	98,42%	8.600,49	8.600,49	1,70	0,65%	85,51
03.08.01.12	TUBERIA SCH - 40 DE 6" (CON CAMA DE ARENA)	192,76	192,76	37.644,10	192,76	37.644,10	100,00%	37.644,10	37.644,10	192,76	100,00%	0,00
03.08.02	ACCESORIOS	577,25	113,978,01	577,25	113,978,01	577,25	100,00%	577,25	577,25	577,25	100,00%	0,00
03.08.02.01	CODIGO SCH - 40 T x 90° - RANURADO	685,02	41,034,90	684,00	40,768,40	684,00	99,43%	684,00	684,00	4,00	0,58%	238,40
03.08.02.02	CODIGO SCH - 40 T x 90° - RANURADO	15,00	68,54	1.028,10	14,00	959,56	93,30%	959,56	959,56	14,00	93,30%	68,54
03.08.02.03	CODIGO SCH - 40 T x 90° - RANURADO	182,00	86,38	15.721,18	180,50	15.560,58	99,18%	15.560,58	15.560,58	1,50	0,76%	129,57
03.08.02.04	CODIGO SCH - 40 T x 90° - RANURADO	101,00	81,57	10.848,81	100,56	10.768,22	99,55%	10.768,22	10.768,22	4,29	4,08%	150,59
03.08.02.05	CODIGO SCH - 40 T x 90° - RANURADO	131,00	90,63	8.153,63	130,56	8.063,03	99,66%	8.063,03	8.063,03	4,57	0,57%	180,60
03.08.02.06	CODIGO SCH - 40 T x 90° - RANURADO	47,00	105,58	4.982,26	46,30	4.909,47	98,95%	4.909,47	4.909,47	0,50	1,06%	52,79



CONSORCIO SUPERVISOR GARAYAR
 ING. SATURNINO RAUL MELGAR PAITAN
 JEFE DE SUPERVISION
 (C.F. N° 4.116.1)

VALORIZACIÓN N° 34.- INSTALACIONES SANITARIAS
 MEJORAMIENTO DE LOS SERVICIOS DE SALUD DEL HOSPITAL "D. CESAR GARAYAR GARCIA".
 PARRAL DE SAN JUAN DE LOS RIOS
 GOBIERNO REGIONAL - LORETO
 CONSORCIO SALUD LORETO
 SI/ 217.226.482.38
 31/08/2016

INSTALACIONES SANITARIAS
31-06-88

OBRA
 UBICACION
 ENTIDAD
 CONTRATISTA
 MONTO CONTRATO
 FECHA DE PRESUPUESTO
 FORMULA POLINOMICA No. 03
 FECHA DE CONTE

CODIGO PARTIDA	DESCRIPCION / PARTIDA	UNID	CANTIDAD	VALOR UNITARIO	VALOR TOTAL	ACUMULADO ANTERIOR	INSETEME MES	ACUMULADO ACTUAL	METRADO %	METRADO MONTO	METRADO %	SALDO MONTO
03.08.02.07	CODO SCH - 40 4" - 50" - RANURADO	pza	29.00	148.81	4,305.49	11,501.98	1.00	11,501.98	100.00%	11,501.98	100.00%	148.81
03.08.02.08	TEE SCH - 40 1" - RANURADO	pza	1,069.00	83.62	89,389.78	89,389.78	1.00	89,389.78	100.00%	89,389.78	100.00%	102.42
03.08.02.09	TEE SCH - 40 1 1/4" - RANURADO	pza	18.00	102.42	1,843.56	1,741.14	1.00	1,741.14	100.00%	1,741.14	100.00%	102.42
03.08.02.10	TEE SCH - 40 1 1/2" - RANURADO	pza	265.00	30.575	8,102.48	8,102.48	1.00	8,102.48	100.00%	8,102.48	100.00%	157.25
03.08.02.11	TEE SCH - 40 2" - RANURADO	pza	189.00	114.33	21,518.37	21,518.37	1.00	21,518.37	100.00%	21,518.37	100.00%	323.38
03.08.02.12	TEE SCH - 40 2 1/2" - RANURADO	pza	142.00	129.59	18,401.78	18,401.78	1.00	18,401.78	100.00%	18,401.78	100.00%	65.58
03.08.02.13	TEE SCH - 40 3" - RANURADO	pza	79.00	148.04	11,688.16	11,688.16	1.00	11,688.16	100.00%	11,688.16	100.00%	288.56
03.08.02.14	TEE SCH - 40 3 1/2" - RANURADO	pza	113.00	199.57	22,550.21	22,550.21	1.00	22,550.21	100.00%	22,550.21	100.00%	287.28
03.08.02.15	TEE SCH - 40 4" - RANURADO	pza	72.00	574.32	41,351.04	41,351.04	1.00	41,351.04	100.00%	41,351.04	100.00%	365.55
03.08.02.16	REDUCCION SCH - 40 1 1/4" - 1" - RANURADO	pza	110.00	88.89	9,777.90	9,777.90	1.00	9,777.90	100.00%	9,777.90	100.00%	283.28
03.08.02.17	REDUCCION SCH - 40 1 1/2" - 1" - RANURADO	pza	95.00	94.42	8,969.90	8,969.90	1.00	8,969.90	100.00%	8,969.90	100.00%	151.48
03.08.02.18	REDUCCION SCH - 40 1 1/2" - 1 1/4" - RANURADO	pza	50.00	75.74	3,787.00	3,787.00	1.00	3,787.00	100.00%	3,787.00	100.00%	151.48
03.08.02.19	REDUCCION SCH - 40 1 1/2" - 1 1/2" - RANURADO	pza	191.00	71.24	13,606.94	13,606.94	1.00	13,606.94	100.00%	13,606.94	100.00%	304.04
03.08.02.20	REDUCCION SCH - 40 2" - 1 1/2" - RANURADO	pza	60.00	78.85	4,731.00	4,731.00	1.00	4,731.00	100.00%	4,731.00	100.00%	238.85
03.08.02.21	REDUCCION SCH - 40 2 1/2" - 1 1/2" - RANURADO	pza	21.00	122.12	2,564.52	2,564.52	1.00	2,564.52	100.00%	2,564.52	100.00%	181.64
03.08.02.22	REDUCCION SCH - 40 3" - 1 1/2" - RANURADO	pza	33.00	84.53	2,789.49	2,789.49	1.00	2,789.49	100.00%	2,789.49	100.00%	189.05
03.08.02.23	REDUCCION SCH - 40 3 1/2" - 1 1/2" - RANURADO	pza	49.00	88.21	4,321.49	4,321.49	1.00	4,321.49	100.00%	4,321.49	100.00%	172.52
03.08.02.24	REDUCCION SCH - 40 4" - 1 1/2" - RANURADO	pza	16.00	92.13	1,474.08	1,474.08	1.00	1,474.08	100.00%	1,474.08	100.00%	264.63
03.08.02.25	REDUCCION SCH - 40 3" - 2" - RANURADO	pza	15.00	110.46	1,656.90	1,656.90	1.00	1,656.90	100.00%	1,656.90	100.00%	92.13
03.08.02.26	REDUCCION SCH - 40 3 1/2" - 2" - RANURADO	pza	25.00	116.85	2,921.25	2,921.25	1.00	2,921.25	100.00%	2,921.25	100.00%	110.46
03.08.02.27	REDUCCION SCH - 40 4" - 1" - RANURADO	pza	16.00	101.99	1,631.84	1,631.84	1.00	1,631.84	100.00%	1,631.84	100.00%	116.85
03.08.02.28	REDUCCION SCH - 40 4" - 1 1/2" - RANURADO	pza	7.00	114.71	802.97	802.97	1.00	802.97	100.00%	802.97	100.00%	101.98
03.08.02.29	REDUCCION SCH - 40 4" - 2" - RANURADO	pza	41.00	132.54	5,434.14	5,434.14	1.00	5,434.14	100.00%	5,434.14	100.00%	265.08
03.08.02.30	REDUCCION SCH - 40 4" - 3" - RANURADO	pza	28.00	120.84	3,383.52	3,383.52	1.00	3,383.52	100.00%	3,383.52	100.00%	120.84
03.08.02.31	REDUCCION SCH - 40 4" - 3 1/2" - RANURADO	pza	17.00	141.19	2,400.23	2,400.23	1.00	2,400.23	100.00%	2,400.23	100.00%	141.19
03.08.02.32	REDUCCION SCH - 40 4" - 4" - RANURADO	pza	3.00	186.30	558.90	558.90	1.00	558.90	100.00%	558.90	100.00%	186.30
03.08.02.33	TRANSICION HOPE SCH - 40 DE 4" - 3"	pza	6.00	76.15	456.90	456.90	1.00	456.90	100.00%	456.90	100.00%	76.15
03.08.02.34	TRANSICION HOPE SCH - 40 DE 4" - 2"	pza	7.00	114.64	802.48	802.48	1.00	802.48	100.00%	802.48	100.00%	114.64
03.08.02.35	TRANSICION HOPE SCH - 40 DE 4" - 1"	pza	8.00	168.22	1,345.76	1,345.76	1.00	1,345.76	100.00%	1,345.76	100.00%	168.22
03.08.03	SUMINISTRO E INSTALACION DE GABINETES CONTRA INCENDIO											
03.08.03.01	Llaves y Valvulas											
03.08.03.01.01	VALVULA ANGULAR 2 1/2"	pza	3.00	279.97	839.91	839.91	1.00	839.91	100.00%	839.91	100.00%	279.97
03.08.03.01.02	VALVULA ANGULAR 1 1/2"	pza	17.00	470.67	8,001.39	8,001.39	1.00	8,001.39	100.00%	8,001.39	100.00%	470.67
03.08.03.02	PIEZAS VARIAS											
03.08.03.02.01	CABINETE METALICO CONTRA INCENDIO 100x100x18 UN	pza	42.00	704.35	29,582.70	29,582.70	1.00	29,582.70	100.00%	29,582.70	100.00%	704.35
03.08.03.02.02	PITON DE BRONCE PARA CHORRO NIEBLA 1 1/2"	und	42.00	154.60	6,493.20	6,493.20	1.00	6,493.20	100.00%	6,493.20	100.00%	154.60
03.08.03.02.03	MANGUERA DE PIRRA SINTETICA 1 1/2" x 30 M	und	42.00	241.48	10,142.96	10,142.96	1.00	10,142.96	100.00%	10,142.96	100.00%	241.48
03.08.03.02.04	HACHA	und	42.00	72.86	3,060.12	3,060.12	1.00	3,060.12	100.00%	3,060.12	100.00%	72.86
03.08.04	VALVULAS DE SISTEMA CONTRA INCENDIO											
03.08.04.01	VALVULA ANGULAR 2 1/2"	pza	10.00	470.67	4,706.70	4,706.70	1.00	4,706.70	100.00%	4,706.70	100.00%	470.67
03.08.04.02	VALVULA ANGULAR 1 1/2"	pza	3.00	2,021.59	6,064.77	6,064.77	1.00	6,064.77	100.00%	6,064.77	100.00%	2,021.59
03.08.04.03	CAJA DE VALVULAS	und	18.00	2,171.57	39,088.26	39,088.26	1.00	39,088.26	100.00%	39,088.26	100.00%	2,171.57
03.08.05	PREZAS VARIAS											
03.08.05.01	CO-GADOR PARA LUNA TUBERIA Ø 1" TIPO GOTTA O SIMILAR	pza	1,839.00	31.69	58,313.82	58,313.82	1.00	58,313.82	100.00%	58,313.82	100.00%	31.69
03.08.05.02	CO-GADOR PARA LUNA TUBERIA Ø 1 1/2" TIPO GOTTA O SIMILAR	pza	57.00	38.04	2,160.24	2,160.24	1.00	2,160.24	100.00%	2,160.24	100.00%	38.04
03.08.05.03	CO-GADOR PARA LUNA TUBERIA Ø 1 1/4" TIPO GOTTA O SIMILAR	pza	40.04	40.04	1,603.64	1,603.64	1.00	1,603.64	100.00%	1,603.64	100.00%	40.04
03.08.05.04	CO-GADOR PARA LUNA TUBERIA Ø 2" TIPO GOTTA O SIMILAR	pza	345.00	22,942.52	7,825.22	7,825.22	1.00	7,825.22	100.00%	7,825.22	100.00%	22,942.52
03.08.05.05	CO-GADOR PARA LUNA TUBERIA Ø 2 1/2" TIPO GOTTA O SIMILAR	pza	95.36	20,724.90	1,972.90	1,972.90	1.00	1,972.90	100.00%	1,972.90	100.00%	20,724.90
03.08.05.06	CO-GADOR PARA LUNA TUBERIA Ø 3" TIPO GOTTA O SIMILAR	pza	61.29	20,078.34	1,231.90	1,231.90	1.00	1,231.90	100.00%	1,231.90	100.00%	20,078.34
03.08.05.07	CO-GADOR PARA LUNA TUBERIA Ø 4" TIPO GOTTA O SIMILAR	pza	145.00	20,016.75	2,902.43	2,902.43	1.00	2,902.43	100.00%	2,902.43	100.00%	20,016.75
03.08.05.08	CO-GADOR AUTOMATICO TIPO UP-RIGHT DE 1" - 7.6°C	pza	257.00	69.22	17,789.54	17,789.54	1.00	17,789.54	100.00%	17,789.54	100.00%	69.22
03.08.05.09	ROCIADOR AUTOMATICO TIPO UP-RIGHT DE 1" - 7.6°C	und	2,386.00	183,128.40	436,868.88	436,868.88	1.00	436,868.88	100.00%	436,868.88	100.00%	183,128.40
03.08.05.10	ESTACION CONTROLADORA DE ROCIADORES	und	2.00	73.65	147.30	147.30	1.00	147.30	100.00%	147.30	100.00%	73.65
03.08.05.11	ARRIOSTRE ANTISISMICO DE 2 VIAS PARA TUBERIA SCH - 40	pza	139.00	6.96	967.44	967.44	1.00	967.44	100.00%	967.44	100.00%	6.96
03.08.05.12	ARRIOSTRE ANTISISMICO DE 4 VIAS PARA TUBERIA SCH - 40	pza	30.00	112.36	3,370.80	3,370.80	1.00	3,370.80	100.00%	3,370.80	100.00%	112.36



CONSORCIO SUPERVISOR GARAYAR

ING. SATURNINO RAUL MELGAR PATA
 JEFE DE SUPERVISION
 C.P. N° 41583

VALORIZACIÓN N° 34 - INSTALACIONES SANITARIAS
 Pricado día 16 Ene al 31 Dic 20.
 "MEJORAMIENTO DE LOS SERVICIOS DE SALUD DEL HOSPITAL "CÉSAR GARAYARR GARCÍA".
 IQUITOS - MAYNAS - LORETO
 GOBIERNO REGIONAL DE LORETO
 CONSORCIO SALUD LORETO
 SI: 217.226.482.38
 310029015
INSTALACIONES SANITARIAS
34-06-20

OBRA
UBICACION
ENTIDAD
CONTRATISTA
MONTO CONTRATADO
FECHA DE PRESUPUESTO
FECHA DE EJECUCION
FECHA DE CONTE

CODIGO PARTIDA	DESCRIPCION / PARTIDA	UNID CANTIDAD	P.L.L.	CONTRACTUAL		ACUMULADO ANTERIOR		PRESENTE MES		ACUMULADO ACTUAL		SALDO	
				MONTO	%	MONTO	%	MONTO	%	MONTO	%		
03.03.05.01	JUNTAS	m	8,012.80	3.51	20,124.93	3,782.95	13,278.15			3,782.95	47.21%	13,278.15	52.79%
03.03.05.02	JUNTA FLEXIBLE METALEX O SIMILAR, TUB. 1"	und	2.00	47.14	94.28								
03.03.05.03	JUNTA FLEXIBLE METALEX O SIMILAR, TUB. 1 1/2"	und	2.00	56.71	113.42								
03.03.05.04	JUNTA FLEXIBLE METALEX O SIMILAR, TUB. 2"	und	2.00	66.27	132.54								
03.03.05.05	JUNTA FLEXIBLE METALEX O SIMILAR, TUB. 2 1/2"	und	7.00	75.85	530.95								
03.03.05.06	JUNTA FLEXIBLE METALEX O SIMILAR, TUB. 3"	und	1.00	85.43	85.43								
03.03.07	PROBADA HIDROLOGICA DEL SISTEMA A.C.L.I.	m	5.00	104.52	522.60								
03.03.07.01	PROBADA HIDROLOGICA DEL SISTEMA A.C.L.I.	m	5.00	104.52	522.60								
03.03.08.01	SISTEMA CONTRA INCENDIOS	und	1.00	103.96670	103.96670								
03.03.08.02	INSTALACION DE EQUIPOS DE SISTEMA CONTRA INCENDIO	pb	1.00	36.05707	36.05707								
03.03.09.01	SISTEMA DE DRENAJE PLUVIAL	m	486.24	307.81	152,747.63	285.00	90,903.95	100.00	30,781.00	395.00	79.80%	127,584.95	101.24
03.03.09.02	DRENAJE PARA DRENAJE PLUVIAL 80X120 SIN TECHO	m	194.12	444.28	86,248.03	184.30	81,879.03			184.30	94.94%	81,879.03	9.82
03.03.09.03	CANALETAS METALICAS 30X30, W/ CUBIERTA	m	57.05	444.28	25,248.03	54.00	23,991.12			54.00	94.65%	23,991.12	3.05
03.03.09.04	CANALETAS DE CONCRETO 30X30X30	m	559.75	94.75	53,035.31								
03.03.09.05	RED DE RECOLECCION	m	1,131.02	307.81	348,138.27	1,074.47	330,732.30			1,074.47	95.00%	330,732.30	88.59
03.03.09.06	TUBERIA PVC DS - CP Ø 2"	m	93.80	18.11	1,698.72	96.91	1,610.16			96.91	94.75%	1,610.16	4.88
03.03.09.07	TUBERIA PVC DS - CP Ø 3"	m	534.12	23.31	12,450.34	534.12	12,450.34			534.12	100.00%	12,450.34	88.56
03.03.09.08	TUBERIA PVC DS - CP Ø 4"	m	159.25	23.31	3,712.12	151.33	3,577.50			151.33	95.00%	3,577.50	7.92
03.03.09.09	TUBERIA PVC DS - CP Ø 6"	m	50.58	47.98	2,428.30	48.30	2,316.47			48.30	96.47%	2,316.47	2.28
03.03.09.10	TUBERIA PVC DS - CP Ø 8"	m	163.34	67.45	11,017.28	163.34	11,017.28			163.34	100.00%	11,017.28	2.28
03.03.09.11	MONTANTE DE PVC DS - CP Ø 2"	m	63.25	28.03	1,772.50	59.77	1,675.35			59.77	94.50%	1,675.35	3.48
03.03.09.12	MONTANTE DE PVC DS - CP Ø 3"	m	1,130.25	32.00	36,846.15	1,130.25	36,846.15			1,130.25	100.00%	36,846.15	5.90%
03.03.09.13	ACCESORIOS	aca	54.00	12.16	656.64	51.00	620.16			51.00	94.44%	620.16	3.00
03.03.09.14	VEE PVC DS - CP Ø 4"	pa2	37.00	19.46	720.02	35.00	681.10			35.00	94.59%	681.10	38.92
03.03.09.15	CC OJADOR PARA UNA TUBERIA Ø 6"	pa2	151.00	54.68	8,266.68	149.00	8,177.12			149.00	98.68%	8,177.12	2.00
03.03.09.16	PREZAS VARILLAS	pa2	12.00	23.38	400.56	11.00	367.18			11.00	91.67%	367.18	1.00
03.03.09.17	SUMIDERO DE BRONCE 3"	pa2	76.00	43.59	3,484.03	75.00	3,418.50			75.00	98.68%	3,418.50	1.00
03.03.09.18	INSTALACIONES ESPECALES	pa2	4.00	2,866.22	11,464.88	4.00	11,464.88			4.00	100.00%	11,464.88	4.88
03.03.09.19	POZO DE PERFORACION DE 1M	und	1.00	5,548.54	5,548.54	1.00	5,548.54			1.00	100.00%	5,548.54	4.88
03.03.09.20	BUZON STANDARD TIPO I HASTA 11 * 1.65 M	und	7.00	1,355.76	9,490.32	7.00	9,490.32			7.00	100.00%	9,490.32	4.88
03.03.09.21	CAJA DE REG. ALB. - 18X24" TAPA CONCRETO	pa2	11.00	228.22	2,510.42	10.00	2,282.20			10.00	90.91%	2,282.20	1.00
03.03.09.22	CUARTO DE HOMBAS - DRENAJE PLUVIAL	pa2	1.00	133,871.23	133,871.23	1.00	133,871.23			1.00	100.00%	133,871.23	28.22
03.03.09.23	INSTALACION DE EQUIPOS PLOJANTO DE HOMBAS DRENAJE PLUVIAL	pa2	1.00	2,860.86	2,860.86	1.00	2,860.86			1.00	100.00%	2,860.86	133.87
03.03.09.24	SISTEMA DE DESAGUE Y VENTILACION	pa2	1.00	2,860.86	2,860.86	1.00	2,860.86			1.00	100.00%	2,860.86	28.22
03.03.10	SALIDA DE DESAGUE Y VENTILACION	pa2	673.00	54.26	47,388.98	673.00	47,388.98			673.00	100.00%	47,388.98	33.38
03.03.10.01	TUBERIA PVC DS - CP Ø 2"	pa2	63.00	54.26	3,418.38	63.00	3,418.38			63.00	100.00%	3,418.38	4.88
03.03.10.02	TUBERIA PVC DS - CP Ø 3"	pa2	243.00	55.63	13,516.09	243.00	13,516.09			243.00	100.00%	13,516.09	33.38
03.03.10.03	TUBERIA PVC DS - CP Ø 4"	pa2	469.00	55.33	30,639.77	469.00	30,639.77			469.00	100.00%	30,639.77	4.88
03.03.10.04	TUBERIA PVC DS - CP Ø 6"	pa2	61.00	65.33	3,985.13	61.00	3,985.13			61.00	100.00%	3,985.13	4.88
03.03.10.05	TUBERIA PVC DS - CP Ø 8"	pa2	6.00	65.70	400.20	6.00	400.20			6.00	100.00%	400.20	1.00
03.03.10.06	REDES DE DRENAJE	pa2	1,819.00	18.11	32,942.09	1,819.00	32,942.09			1,819.00	100.00%	32,942.09	28.22
03.03.10.07	TUBERIA PVC DS - CP Ø 2"	pa2	234.82	19.42	4,366.00	234.82	4,366.00			234.82	100.00%	4,366.00	4.88
03.03.10.08	TUBERIA PVC DS - CP Ø 3"	pa2	2,851.52	23.31	67,410.66	2,851.52	67,410.66			2,851.52	100.00%	67,410.66	33.38
03.03.10.09	TUBERIA PVC DS - CP Ø 4"	pa2	1,527.62	19.42	7,509.33	1,527.62	7,509.33			1,527.62	100.00%	7,509.33	4.88
03.03.10.10	TUBERIA PVC DS - CP Ø 6"	pa2	386.68	18.11	6,819.64	386.68	6,819.64			386.68	100.00%	6,819.64	4.88
03.03.10.11	TUBERIA PVC DS - CP Ø 8"	pa2	71.75	23.31	1,672.49	68.19	1,569.51			68.19	95.00%	1,569.51	3.48
03.03.10.12	TUBERIA DE COBRE TIPO L 4"	pa2	408.75	302.30	123,565.13	408.75	123,565.13			408.75	100.00%	123,565.13	4.88
03.03.10.13	MONTANTE DE PVC DS - CP Ø 2"	pa2	85.00	32.80	2,771.00	85.00	2,771.00			85.00	100.00%	2,771.00	4.88
03.03.10.14	MONTANTE DE PVC DS - CP Ø 3"	pa2	48.00	32.80	1,549.44	48.00	1,549.44			48.00	100.00%	1,549.44	4.88
03.03.10.15	MONTANTE DE COBRE TIPO L Ø 4"	pa2	21.00	484.64	10,177.44	21.00	10,177.44			21.00	100.00%	10,177.44	15.32



CONSORCIO SUPERVISOR GARAYAR
 INGENIERO SUPERVISOR: **ING. SATURNINO RAUL MELGAR PATA**
 JEFE DE SUPERVISION
 CIP N° 41953

VALORIZACIÓN N° 34 - INSTALACIONES SANITARIAS
 P.O. N° 16 Empl 01-03020
 "MEJORAMIENTO DE LOS SERVICIOS DE SALUD DEL HOSPITAL N° 2 CÉSAR GARAYAR GARCÍA".
 QUITOS - MAYNAS - LORETO
 GOBIERNO REGIONAL DE LORETO
 CONSORCIO SALLU LORETO
 S/ 217,426,482.38
 31/08/2015
INSTALACIONES SANITARIAS
31-08-20

OBRA UBICACION ENTIDAD CONTRATISTA MONTO CONTRATO FECHA DE PRESUPUESTO FORMULA POLINOMICA No. 03 FECHA DE CONTE

CODIGO PARTIDA	DESCRIPCION / PARTIDA	NETO A DADO		CONTRATUAL		ACUMULADO ANTERIOR		PRESENTE MES		ACUMULADO ACTUAL		METRADO %	SALDO MONTO
		UNO	DOS	PUL.	MONTO	MONTO	MONTO	MONTO	MONTO	MONTO	MONTO		
03.10.03	REDES COLECTORAS												
03.10.03.01	TUBERIA PVC DS - CP Ø 6" (CON CANA DE ARENA)	878.40		57.11	39,743.42		39,743.42			678.40	100.00%	39,743.42	
03.10.03.02	TUBERIA PVC DS - CP Ø 8" (CON CANA DE ARENA)	88.34		64.28	5,676.73		5,676.73			63.00	80.36%	5,333.58	343.15
03.10.03.03	TUBERIA PVC DS - CP Ø 10" (CON CANA DE ARENA)	139.17		65.45	9,108.69		9,108.69			63.50	80.00%	5,465.08	3,643.60
03.10.04	ACCESORIOS DE REDES DE DERIVACION Y COLECTORAS												
03.10.04.01	CODO PVC DS - CP 2" x 90°	538.00		8.00	4,304.00		4,304.00			538.00	100.00%	4,304.00	
03.10.04.02	CODO PVC DS - CP 3" x 90°	102.00		10.28	1,048.56		1,048.56			102.00	100.00%	1,048.56	
03.10.04.03	CODO PVC DS - CP 4" x 90°	770.00		12.76	9,825.20		9,825.20			770.00	100.00%	9,825.20	
03.10.04.04	CODO DE COBRE 2" X 90°	360.00		76.42	27,511.20		27,511.20			360.00	100.00%	27,511.20	
03.10.04.05	CODO DE COBRE 3" X 90°	98.00		120.85	11,843.30		11,843.30			98.00	95.92%	11,359.90	483.40
03.10.04.06	CODO DE COBRE 4" X 90°	14.00		81.12	1,135.68		1,135.68			13.00	92.86%	1,054.56	81.12
03.10.04.07	CODO PVC DS - CP 4" x 45°	491.00		8.00	3,928.00		3,928.00			488.00	99.39%	3,904.00	24.00
03.10.04.08	CODO PVC DS - CP 4" x 45°	79.00		10.28	812.12		812.12			79.00	100.00%	812.12	
03.10.04.10	CODO DE COBRE 4" x 45°	597.00		12.67	8,353.92		8,353.92			687.00	100.00%	8,353.92	
03.10.04.11	CODO SANTARIO PVC DS - CP 4" x 2"	424.00		39.87	16,004.88		16,004.88			424.00	100.00%	16,004.88	
03.10.04.12	TEE PVC DESAQUE DS - CP 2"	124.00		12.41	1,148.99		1,148.99			85.00	95.51%	1,097.35	51.64
03.10.04.13	TEE PVC DESAQUE DS - CP 3"	78.00		12.41	1,148.99		1,148.99			75.00	96.15%	1,097.35	3.45
03.10.04.14	TEE PVC DESAQUE DS - CP 4"	17.00		9.95	962.26		962.26			17.00	100.00%	962.26	
03.10.04.15	TEE DE COBRE 4"	121.00		10.49	1,269.20		1,269.20			121.00	100.00%	1,269.20	
03.10.04.16	TEE SANTARIA PVC DS - CP 2"	99.00		13.69	1,355.31		1,355.31			99.00	100.00%	1,355.31	
03.10.04.17	TEE SANTARIA PVC DS - CP 3"	54.00		14.53	784.62		784.62			53.00	98.15%	770.96	6.84
03.10.04.18	TEE SANTARIA PVC DS - CP 4"	78.00		15.83	1,234.74		1,234.74			75.00	96.15%	1,186.86	88.45
03.10.04.19	VEE PVC DS - CP 2"	63.00		18.46	1,872.25		1,872.25			63.00	100.00%	1,872.25	
03.10.04.20	VEE PVC DS - CP 3"	810.00		36.42	32,318.40		32,318.40			810.00	100.00%	32,318.40	
03.10.04.21	VEE PVC DS - CP 4"	13.00		12.56	163.28		163.28			13.00	100.00%	163.28	
03.10.04.22	VEE DE COBRE 4"	242.00		9.80	2,371.60		2,371.60			237.00	97.93%	2,322.60	49.00
03.10.04.23	VEE C/ REDUCCION PVC DS - CP 2"	358.00		9.89	419.59		419.59			358.00	100.00%	419.59	
03.10.04.24	VEE C/ REDUCCION PVC DS - CP 3"	258.00		83.14	6,151.74		6,151.74			255.00	98.84%	6,151.74	19.95
03.10.04.25	REDUCCION PVC DESAQUE DS - CP 2" x 2"	34.00		69.30	2,322.60		2,322.60			34.00	100.00%	2,322.60	
03.10.04.26	REDUCCION DE COBRE 3" x 2"	63.00		18.12	1,141.56		1,141.56			63.00	100.00%	1,141.56	
03.10.04.29	REDUCCION DE COBRE 4" x 3"	228.00		12.74	27,513.24		27,513.24			226.00	100.00%	27,513.24	
03.10.05	ADITAMENTOS VARIOS												
03.10.05.01	SUMINERO DE BRONCE 2"	18.00		25.99	467.62		467.62			18.00	100.00%	467.62	
03.10.05.02	SUMINERO DE BRONCE 3"	10.00		33.38	333.80		333.80			10.00	100.00%	333.80	
03.10.05.03	SUMINERO DE BRONCE 4"	18.00		45.56	820.44		820.44			18.00	100.00%	820.44	
03.10.05.04	REGISTRO DE BRONCE 2"	171.00		25.99	4,444.29		4,444.29			171.00	100.00%	4,444.29	
03.10.05.05	REGISTRO DE BRONCE 3"	159.00		27.41	5,180.49		5,180.49			159.00	100.00%	5,180.49	
03.10.05.06	REGISTRO DE BRONCE 4"	132.00		30.47	4,022.04		4,022.04			132.00	100.00%	4,022.04	
03.10.05.07	REGISTRO DE BRONCE 6"	39.00		39.87	1,568.83		1,568.83			39.00	100.00%	1,568.83	
03.10.05.08	SOMBRIERO DE VENTILACION PVC DS - CP Ø 4	63.00		18.12	1,141.56		1,141.56			63.00	100.00%	1,141.56	
03.10.05.09	TRAMPA DE SOLIDOS	228.00		12.74	27,513.24		27,513.24			226.00	100.00%	27,513.24	
03.10.06	PARA CAJAS DE REGISTRO												
03.10.06.01	COE GADOR PARA UNA TUBERIA Ø 2" TIPO COTA O SIMILAR	1,103.00		56.38	64,393.14		64,393.14			1,059.00	96.01%	61,824.42	2,568.72
03.10.06.02	COE GADOR PARA UNA TUBERIA Ø 3" TIPO COTA O SIMILAR	427.00		63.12	26,952.24		26,952.24			412.00	96.48%	26,005.44	948.80
03.10.06.03	COE GADOR PARA UNA TUBERIA Ø 4" TIPO COTA O SIMILAR	351.00		69.22	24,296.22		24,296.22			349.00	99.43%	24,157.78	138.44
03.10.07	JUNTAS												
03.10.07.01	JUNTA FLEXIBLE P.TUB. DE DESAQUE 2"	2.00		57.26	114.52		114.52			2.00	100.00%	114.52	
03.10.07.02	JUNTA FLEXIBLE P.TUB. DE DESAQUE 3"	5.00		81.31	406.55		406.55			5.00	100.00%	406.55	
03.10.07.03	JUNTA FLEXIBLE P.TUB. DE DESAQUE 4"	80.00		122.43	9,794.40		9,794.40			78.00	96.75%	9,671.87	122.43
03.10.08	CAMARAS DE INSPECCION												
03.10.08.01	PARA CAJAS DE REGISTRO	67.00		267.08	17,224.36		17,224.36			67.00	100.00%	17,224.36	
03.10.08.02	CAJA DE REG. CONCR. - 18" x 24" TAPA CONCRETO	15.00		265.08	3,969.70		3,969.70			14.00	93.33%	3,723.72	246.98
03.10.08.03	CAJA DE REG. CONCR. - 24" x 24" TAPA CONCRETO	5.00		281.24	1,406.20		1,406.20			5.00	100.00%	1,406.20	
03.10.08.07	PARA BUZONES												



CONSORCIO SUPERVISOR GARAYAR
 ING. SATURNINO RAUL MIELGAR PAITA
 JEFE DE SUPERVISION
 CIP N° 41863

VALORIZACIÓN N° 34 : INSTALACIONES SANITARIAS

Proyecto de Mejoramiento de los Servicios de Salud del Hospital "Dr. Cesar Garayzar García",
 IQUITOS - MAYNAS - LORETO
 GOBIERNO REGIONAL DE LORETO
 CONSORCIO SALUD LORETO
 SI. 217.226.482.38
 31/08/2015

INSTALACIONES SANITARIAS

OBRA
 UBICACION
 ENTIDAD
 CONTRATISTA
 MONTO PRESUPUESTADO
 FECHA DE PRESUPUESTO
 FORMULA POLINOMICA No. 03
 FECHA DE CORTE

CODIGO PARTIDA	DESCRIPCION / PARTIDA	METRADO		CONTRACTUAL		ACUMULADO ANTERIOR		PRESENTE MES		ACUMULADO ACTUAL		SALDO	
		UNID	CANTIDAD	P.U.	MONTO	METRADO	MONTO	METRADO	MONTO	METRADO	MONTO	%	%
03.10.03.02	BUZON STANDARD TIPO1 HASTA H = 1,05 M	und	14.00	1.555,76	18.980,64	13,00	17.624,08	13,00	17.624,08	13,00	17.624,08	92,86%	7,14%
03.10.03.01	INSTALACIONES ESPECIALES	und	1.00	1.264,20	1.264,20	1,00	1.264,20	1,00	1.264,20	1,00	1.264,20	100,00%	0,00%
03.10.03.02	TANQUE SEPTICO 10,57 M3	und	1.00	1.264,20	1.264,20	1,00	1.264,20	1,00	1.264,20	1,00	1.264,20	100,00%	0,00%
03.10.03.02	TANQUE SEPTICO 6,54 M3	und	1.00	1.248,28	1.248,28	1,00	1.248,28	1,00	1.248,28	1,00	1.248,28	100,00%	0,00%
03.10.03.04	SISTEMA DE REDDCE - CISTERNA	und	1.00	6.816,80	6.816,80	1,00	6.816,80	1,00	6.816,80	1,00	6.816,80	100,00%	0,00%
03.10.03.05	CARPINTERIA METALICA	und	1.00	6.857,37	6.857,37	1,00	6.857,37	1,00	6.857,37	1,00	6.857,37	100,00%	0,00%
03.10.03.06	TROMPA DE SORSA	und	1.00	121,74	121,74	1,00	121,74	1,00	121,74	1,00	121,74	100,00%	0,00%
03.10.03.07	EMPALME A REDES EXTERNAS	und	2.00	8.783,12	17.526,24	2,00	17.526,24	2,00	17.526,24	2,00	17.526,24	100,00%	0,00%
03.10.03.08	CAMARA DE BOMBEO DE DESAGUE												
03.10.03.09	CAJON DE BOMBEO DE DESAGUE												
03.10.03.10	PRUEBAS HIDRAULICAS												
03.10.11.01	PRUEBA HIDRAULICA DE DESAGUE	und	1.00	54.350,82	54.350,82	0,75	40.763,12	0,75	40.763,12	0,75	40.763,12	75,00%	25,00%
03.11.01.01	SALIDAS DE DRENAJE DE EQUIPOS	m	7.488,54	0,80	5.986,83	7.309,36	5.947,50	7.309,36	5.947,50	7.309,36	5.947,50	80,00%	20,00%
03.11.01.01	SALIDA DE DESAGUE PVC DS - CP Ø 2"	pza	219,00	54,29	11.887,94	215,50	11.693,03	215,50	11.693,03	215,50	11.693,03	99,00%	1,00%
03.11.02.01	TUBERIA PVC DS - CP Ø 2"	m	1.467,53	18,11	26.576,97	1.467,03	26.567,81	1.467,03	26.567,81	1.467,03	26.567,81	99,97%	0,03%
03.11.02.02	MONTANTE DE PVC DS - CP Ø 4"	m	127,75	28,03	3.584,01	126,62	3.549,18	126,62	3.549,18	126,62	3.549,18	99,89%	0,11%
03.11.02.03	ACCESORIOS DE REDDE DE DERIVACION	m	191,25	32,60	6.234,75	191,21	6.233,45	191,21	6.233,45	191,21	6.233,45	99,99%	0,01%
03.11.03.01	CORDON PVC DS - CP 2" x 1/8"	pza	70,00	8,00	560,00	70,00	560,00	70,00	560,00	70,00	560,00	100,00%	0,00%
03.11.03.02	CORDON PVC DS - CP 2" x 1/8"	pza	268,00	8,00	2.144,00	268,00	2.144,00	268,00	2.144,00	268,00	2.144,00	100,00%	0,00%
03.11.03.03	TRE PVC DS - CP 2"	pza	189,00	13,14	2.483,46	189,00	2.483,46	189,00	2.483,46	189,00	2.483,46	100,00%	0,00%
03.11.04.01	REDES VARIAS												
03.11.04.01	REDES VARIAS												
03.11.04.02	REDES VARIAS												
03.11.04.03	REDES VARIAS												
03.11.04.04	REDES VARIAS												
03.11.04.05	REDES VARIAS												
03.11.04.06	REDES VARIAS												
03.11.04.07	REDES VARIAS												
03.11.04.08	REDES VARIAS												
03.11.04.09	REDES VARIAS												
03.11.04.10	REDES VARIAS												
03.11.04.11	REDES VARIAS												
03.11.04.12	REDES VARIAS												
03.12.01.01	EXCAVACION MANUAL PARA REDES SANITARIAS H = 0,80 M	m	6.670,59	6,99	60.607,42	6.577,84	58.959,90	6.577,84	58.959,90	6.577,84	58.959,90	98,91%	1,09%
03.12.01.02	REFIN E Y NIVELACION DE ZANJAS T. NORMAL P/ TUB. Ø 4" - Ø 6"	m	2.259,94	2,35	481,12	199,36	468,54	199,36	468,54	199,36	468,54	96,02%	4,98%
03.12.01.03	REFIN E Y NIVELACION DE ZANJAS T. NORMAL P/ TUB. Ø 4" - Ø 6"	m	5.932,84	2,18	5.510,91	2.527,94	5.510,91	2.527,94	5.510,91	2.527,94	5.510,91	100,00%	0,00%
03.12.01.04	REFIN E Y NIVELACION DE ZANJAS T. NORMAL P/ TUB. Ø 4" - Ø 6"	m	1.202,28	4,16	12.145,45	1.195,45	12.145,45	1.195,45	12.145,45	1.195,45	12.145,45	99,86%	0,14%
03.12.01.05	RELLENO COMPACTADO A MANO, CON MATERIAL PROPIO	m	8.670,59	4,68	39.972,20	8.670,59	39.972,20	8.670,59	39.972,20	8.670,59	39.972,20	100,00%	0,00%
03.12.01.06	ELIMINACION DE MATERIAL CARGADOR 175 / VOLQUETE 8 M3. D = 5 MM	m3	11.271,77	31,51	395.173,47	11.053,03	346.308,16	11.053,03	346.308,16	11.053,03	346.308,16	98,96%	1,04%
03.12.02.01	PREZAS VARIAS												
03.12.02.02	CONTENEDOR DE POQUETELENO DE 400L - PARA RESIDUOS SOLIDOS	und	22,00	800,30	18.266,60	22,00	18.266,60	22,00	18.266,60	22,00	18.266,60	100,00%	0,00%
03.12.02.03	COLGADOR MULTIPLE PARA 2 TUBERIAS	pza	4,00	528,21	2.112,84	4,00	2.112,84	4,00	2.112,84	4,00	2.112,84	100,00%	0,00%
03.12.02.04	COLGADOR MULTIPLE PARA 3 TUBERIAS	pza	288,00	585,00	168.720,00	288,00	168.720,00	288,00	168.720,00	288,00	168.720,00	100,00%	0,00%
03.12.02.05	COLGADOR MULTIPLE PARA 4 TUBERIAS	pza	158,00	640,73	101.235,34	158,00	101.235,34	158,00	101.235,34	158,00	101.235,34	100,00%	0,00%
03.12.02.06	COLGADOR MULTIPLE PARA 5 TUBERIAS	pza	31,00	656,82	20.361,42	31,00	20.361,42	31,00	20.361,42	31,00	20.361,42	100,00%	0,00%
03.12.02.07	COLGADOR MULTIPLE PARA 6 TUBERIAS	pza	31,00	656,82	20.361,42	31,00	20.361,42	31,00	20.361,42	31,00	20.361,42	100,00%	0,00%
03.12.02.08	COLGADOR MULTIPLE PARA 7 TUBERIAS	pza	31,00	656,82	20.361,42	31,00	20.361,42	31,00	20.361,42	31,00	20.361,42	100,00%	0,00%
03.12.02.09	COLGADOR MULTIPLE PARA 8 TUBERIAS	pza	31,00	656,82	20.361,42	31,00	20.361,42	31,00	20.361,42	31,00	20.361,42	100,00%	0,00%
03.12.02.10	COLGADOR MULTIPLE PARA 9 TUBERIAS	pza	31,00	656,82	20.361,42	31,00	20.361,42	31,00	20.361,42	31,00	20.361,42	100,00%	0,00%
03.12.02.11	COLGADOR MULTIPLE PARA 10 TUBERIAS	pza	31,00	656,82	20.361,42	31,00	20.361,42	31,00	20.361,42	31,00	20.361,42	100,00%	0,00%
03.12.02.12	COLGADOR MULTIPLE PARA 11 TUBERIAS	pza	31,00	656,82	20.361,42	31,00	20.361,42	31,00	20.361,42	31,00	20.361,42	100,00%	0,00%
03.12.02.13	COLGADOR MULTIPLE PARA 12 TUBERIAS	pza	31,00	656,82	20.361,42	31,00	20.361,42	31,00	20.361,42	31,00	20.361,42	100,00%	0,00%
03.12.02.14	COLGADOR MULTIPLE PARA 13 TUBERIAS	pza	31,00	656,82	20.361,42	31,00	20.361,42	31,00	20.361,42	31,00	20.361,42	100,00%	0,00%
03.12.02.15	COLGADOR MULTIPLE PARA 14 TUBERIAS	pza	31,00	656,82	20.361,42	31,00	20.361,42	31,00	20.361,42	31,00	20.361,42	100,00%	0,00%
03.12.02.16	COLGADOR MULTIPLE PARA 15 TUBERIAS	pza	31,00	656,82	20.361,42	31,00	20.361,42	31,00	20.361,42	31,00	20.361,42	100,00%	0,00%
03.12.02.17	COLGADOR MULTIPLE PARA 16 TUBERIAS	pza	31,00	656,82	20.361,42	31,00	20.361,42	31,00	20.361,42	31,00	20.361,42	100,00%	0,00%
03.12.02.18	COLGADOR MULTIPLE PARA 17 TUBERIAS	pza	31,00	656,82	20.361,42	31,00	20.361,42	31,00	20.361,42	31,00	20.361,42	100,00%	0,00%
03.12.02.19	COLGADOR MULTIPLE PARA 18 TUBERIAS	pza	31,00	656,82	20.361,42	31,00	20.361,42	31,00	20.361,42	31,00	20.361,42	100,00%	0,00%
03.12.02.20	COLGADOR MULTIPLE PARA 19 TUBERIAS	pza	31,00	656,82	20.361,42	31,00	20.361,42	31,00	20.361,42	31,00	20.361,42	100,00%	0,00%
03.12.02.21	COLGADOR MULTIPLE PARA 20 TUBERIAS	pza	31,00	656,82	20.361,42	31,00	20.361,42	31,00	20.361,42	31,00	20.361,42	100,00%	0,00%
03.12.02.22	COLGADOR MULTIPLE PARA 21 TUBERIAS	pza	31,00	656,82	20.361,42	31,00	20.361,42	31,00	20.361,42	31,00	20.361,42	100,00%	0,00%
03.12.02.23	COLGADOR MULTIPLE PARA 22 TUBERIAS	pza	31,00	656,82	20.361,42	31,00	20.361,42	31,00	20.361,42	31,00	20.361,42	100,00%	0,00%
03.12.02.24	COLGADOR MULTIPLE PARA 23 TUBERIAS	pza	31,00	656,82	20.361,42	31,00	20.361,42	31,00	20.361,42	31,00	20.361,42	100,00%	0,00%
03.12.02.25	COLGADOR MULTIPLE PARA 24 TUBERIAS	pza	31,00	656,82	20.361,42	31,00	20.361,42	31,00	20.361,42	31,00	20.361,42	100,00%	0,00%
03.12.02.26	COLGADOR MULTIPLE PARA 25 TUBERIAS	pza	31,00	656,82	20.361,42	31,00	20.361,42	31,00	20.361,42	31,00	20.361,42	100,00%	0,00%
03.12.02.27	COLGADOR MULTIPLE PARA 26 TUBERIAS	pza	31,00	656,82	20.361,42	31,00	20.361,42	31,00	20.361,42	31,00	20.361,42	100,00%	0,00%
03.12.02.28	COLGADOR MULTIPLE PARA 27 TUBERIAS	pza	31,00	656,82	20.361,42	31,00	20.361,42	31,00	20.361,42	31,00	20.361,42	100,00%	0,00%
03.12.02.29	COLGADOR MULTIPLE PARA 28 TUBERIAS	pza	31,00	656,82	20.361,42	31,00	20.361,42	31,00	20.361,42	31,00	20.361,42	100,00%	0,00%
03.12.02.30	COLGADOR MULTIPLE PARA 29 TUBERIAS	pza	31,00	656,82	20.361,42	31,00	20.361,42	31,00	20.361,42	31,00	20.361,42	100,00%	0,00%
03.12.02.31	COLGADOR MULTIPLE PARA 30 TUBERIAS	pza	31,00	656,82	20.361,42	31,00	20.361,42	31,00	20.361,42	31,00	20.361,42	100,00%	0,00%
03.12.02.32	COLGADOR MULTIPLE PARA 31 TUBERIAS	pza	31,00	656,82	20.361,42	31,00	20.361,42	31,					

00356



**PANEL FOTOGRÁFICO
VALORIZACIÓN N° 34
DICIEMBRE 2020**


Contratista



Proyecto: ELABORACIÓN DEL EXPEDIENTE TÉCNICO, EJECUCIÓN DE LA INFRAESTRUCTURA Y MONTAJE DEL EQUIPAMIENTO HASTA LA PUESTA EN FUNCIONAMIENTO DE LA OBRA) DEL PIP: "MEJORAMIENTO DE LOS SERVICIOS DE SALUD DEL HOSPITAL II-2 CÉSAR GARAYAR GARCÍA, DISTRITO DE IQUITOS, PROVINCIA DE MAYNAS, DEPARTAMENTO DE LORETO



Fotografía N°01: Eliminación de Material, Cargador 125 HP



Fotografía N°02: Nivelación y Compactación interior de Terreno con Compactadora





**PANEL FOTOGRÁFICO
VALORIZACIÓN N° 34
DICIEMBRE 2020**

Contratista 00355



Proyecto: ELABORACIÓN DEL EXPEDIENTE TÉCNICO, EJECUCIÓN DE LA INFRAESTRUCTURA Y MONTAJE DEL EQUIPAMIENTO HASTA LA PUESTA EN FUNCIONAMIENTO DE LA OBRA) DEL PIP: "MEJORAMIENTO DE LOS SERVICIOS DE SALUD DEL HOSPITAL II-2 CÉSAR GARAYAR GARCÍA, DISTRITO DE IQUITOS, PROVINCIA DE MAYNAS, DEPARTAMENTO DE LORETO



Fotografía N°03: Habilitación de Acero, Encofrado y Concreto en Rampa Vehicular



Fotografía N°04: Concreto F'c = 210 Kg/cm2 Cimentación Muro corte 6' Frente al bloque A



**PANEL FOTOGRÁFICO
VALORIZACIÓN N° 34
DICIEMBRE 2020**

Contratista



00354



Proyecto: ELABORACIÓN DEL EXPEDIENTE TÉCNICO, EJECUCIÓN DE LA INFRAESTRUCTURA Y MONTAJE DEL EQUIPAMIENTO HASTA LA PUESTA EN FUNCIONAMIENTO DE LA OBRA) DEL PIP: "MEJORAMIENTO DE LOS SERVICIOS DE SALUD DEL HOSPITAL II-2 CÉSAR GARAYAR GARCÍA, DISTRITO DE IQUITOS, PROVINCIA DE MAYNAS, DEPARTAMENTO DE LORETO



Fotografía N°05: Asentado de Ladrillos entre las vigas del bloque F



Fotografía N°06: Zócalos y Contrazócalos de Porcelanato

00353



**PANEL FOTOGRÁFICO
VALORIZACIÓN N° 34
DICIEMBRE 2020**

Contratista



Proyecto: ELABORACIÓN DEL EXPEDIENTE TÉCNICO, EJECUCIÓN DE LA INFRAESTRUCTURA Y MONTAJE DEL EQUIPAMIENTO HASTA LA PUESTA EN FUNCIONAMIENTO DE LA OBRA) DEL PIP: "MEJORAMIENTO DE LOS SERVICIOS DE SALUD DEL HOSPITAL II-2 CÉSAR GARAYAR GARCÍA, DISTRITO DE IQUITOS, PROVINCIA DE MAYNAS, DEPARTAMENTO DE LORETO



Fotografía N°7: Excavación de Cimentación para Muro



Fotografía N°8: Falso Cieloraso

